

# ALLBUS

Allgemeine Bevölkerungsumfrage  
der Sozialwissenschaften

## ALLBUS 2008 – Variable Report

*Studien-Nr. 4600*

*Diese Dokumentation bezieht sich auf den Datensatz  
in Version 2.1.0, doi: 10.4232/1.12345*

*Michael Terwey, Stefan Baltzer*

*GESIS Datenarchiv für Sozialwissenschaften*

**Wissenschaftlicher Beirat:**  
(Oktober 2015)

Stefan Bauernschuster  
Andreas Diekmann  
Andreas Hadjar  
Karin Kurz  
Ulrich Rosar  
Bettina Westle  
Ulrich Wagner

**GESIS-Variable Reports Nr. 2015|36**

**ALLBUS 2008 – Variable Report**

Studien-Nr. 4600

Diese Dokumentation bezieht sich auf den Datensatz in Version 2.1.0, doi: 10.4232/1.12345

**GESIS – Leibniz-Institut für Sozialwissenschaften 2015**

GESIS-Variable Reports

GESIS - Leibniz-Institut für Sozialwissenschaften  
Unter Sachsenhausen 6-8  
50667 Köln

Telefon: +49/(0)221/47694-0  
Fax: +49/(0)221/47694-199  
E-Mail: [allbus@gesis.org](mailto:allbus@gesis.org)

ISSN: 2190-6742 (Online)

Publisher: GESIS - Leibniz-Institut für Sozialwissenschaften  
Unter Sachsenhausen 6-8, 50667 Köln  
[info@gesis.org](mailto:info@gesis.org), [www.gesis.org](http://www.gesis.org)

---

## Inhaltsverzeichnis

---

Hinweise zur Verwendung von ALLBUS 2008 .....S. ii

ALLBUS: Zum Hintergrund des Programms ..... S. iii

Surveydeskription: ALLBUS 2008 (Studien-Nr. 4600) .....S. vii

Hinweise zur Benutzung des Variable Reports ..... S. xiii

### Variable Report: ALLBUS 2008

Fragetexte und Randauszählungen .....S. 1

Variablenverzeichnis .....S. 991

### Anhang

Listenheft und Kartenspiele

Hinweise zum zusätzlichen ALLBUScompact 2008 (Studien-Nr. 4601)

## Hinweise zur Verwendung von ALLBUS 2008

---

### Datenzitation:

Die Nutzung und Analyse von Forschungsdaten und die Veröffentlichung von Forschungsergebnissen sollten mit Information über Urheber, Standort und Identifikation der Daten verknüpft sein. Entsprechend bibliographischer Zitierregeln von Veröffentlichungen empfiehlt das GESIS Datenarchiv für Sozialwissenschaften einen Minimalstandard zur wissenschaftlichen Zitation von Datensätzen aus dem Archivbestand. Beispiele für das Release 2.1.0 (2015-10-12):

### ALLBUS Vollversion:

GESIS - Leibniz-Institut für Sozialwissenschaften: ALLBUS 2008 - Allgemeine Bevölkerungsumfrage der Sozialwissenschaften. GESIS, Köln, Deutschland, ZA4600 Datenfile Vers. 2.1.0 (2015-10-12), doi = 10.4232/1.12345

### ALLBUScompact:

GESIS - Leibniz-Institut für Sozialwissenschaften: ALLBUScompact 2008 - Allgemeine Bevölkerungsumfrage der Sozialwissenschaften. GESIS, Köln, Deutschland, ZA4601 Datenfile Vers. 2.1.0 (2015-10-12), doi = 10.4232/1.12346

Um einen Überblick über die Nutzung der ALLBUS-Daten zu erhalten und die vorliegenden Ergebnisse besser in die Profession zurückvermitteln zu können, bitten wir Sie darum, uns Arbeiten, in denen ALLBUS-Daten verwendet werden, nach Fertigstellung mitzuteilen und uns nach Möglichkeit Belegexemplare zu überlassen. Die bibliographischen Angaben werden dann u.a. in unserer Bibliotheksdatenbank berücksichtigt, die auch im GESIS-Internetangebot recherchierbar ist (bei Fragen zu Recherchen in den entsprechenden Beständen der GESIS-Bibliothek setzen Sie sich bitte mit Frau Heidi Dorn (0221/47694-13; e-mail: heidi.dorn@gesis.org) in Verbindung). Eine Zusammenstellung der bisher mit dem ALLBUS durchgeführten Forschungsarbeiten einschließlich kurzer Abstracts enthält die jeweils aktuellste ALLBUS-Bibliographie. Diese Bibliographie kann im WWW abgerufen bzw. im ALLBUS-Internetangebot von GESIS recherchiert werden.

---

## ALLBUS: Zum Hintergrund des Programms

---

Die "Allgemeine Bevölkerungsumfrage der Sozialwissenschaften" (ALLBUS) wurde Mitte der siebziger Jahre als ein zentrales nationales Datengenerierungsprogramm (NDGP, vgl. u.a. Davis et al. 1994) der Sozialwissenschaften konzipiert. Das ALLBUS-Programm dient als eine wichtige Datenquelle für das Social Monitoring in Deutschland. Seine Mission ist in der Hauptsache die Sammlung und Verbreitung von hochwertigen Daten über Einstellungen, Verhalten und Sozialstruktur in Deutschland. Die Umsetzung basiert auf regelmäßig zu wiederholenden, repräsentativen Bevölkerungsumfragen mit einem teils konstanten, teils aktuell variabel zu entwickelnden Fragenprogramm, das zentrale Forschungsbereiche der empirischen Sozialforschung abdeckt. Prototyp für ein solches NDGP ist der in den USA seit 1972 laufende General Social Survey (GSS; SDA 2011; Smith et al. 2011; GSS 2011).

Weltweit bestehen in einigen Ländern bereits Surveyprogramme mit ähnlicher Funktion oder befinden sich gegenwärtig im Aufbau:

- British Social Attitudes Survey (BSA 2011)
- Scottish Social Attitudes Survey (SSA 2011)
- Polish General Social Survey (Cichomski et al. 2003; PGSS 2011)
- Japanese General Social Surveys (JGSS 2011)
- The Australian Survey of Social Attitudes (AuSSA 2011)
- China General Social Survey (CGSS 2011, 2011a)
- TSCS (Taiwan Social Change Survey; TSCS 2011).

In Deutschland wurden die frühen ALLBUS-Surveys (1980–1986 und 1991) von der DFG finanziert. Für diese Erhebungen mussten jeweils neue Anträge eingereicht werden. Danach konnte das Programm fester institutionalisiert werden. Nach der Gründung der "Gesellschaft Sozialwissenschaftlicher Infrastruktureinrichtungen" (GESIS) am 08.12.86 wurde die Betreuung der weiteren Erhebungen fester Bestandteil der wissenschaftlichen Dienstleistungen des Zentrums für Umfragen, Methoden und Analysen (GESIS-ZUMA) und des Zentralarchivs für Empirische Sozialforschung (GESIS-ZA).<sup>1</sup> Die Finanzierung der GESIS-Einrichtungen erfolgt bis auf weiteres regelmäßig durch Bund und Länder. Mit der Integration von ALLBUS in das GESIS-Programm wurde das Gremium der früheren DFG-Antragsteller in einen wissenschaftlichen Beirat übergeleitet. Diesem Beirat, dem ALLBUS-Ausschuss, gehörten im Oktober 2015 an:

---

<sup>1</sup> Das GESIS - Leibniz-Institut für Sozialwissenschaften (ehemals Gesellschaft Sozialwissenschaftlicher Infrastruktureinrichtungen) ist ein überregionaler Zusammenschluss deutscher Einrichtungen zur Förderung der Sozialwissenschaften. In 2011 umfasst GESIS die folgenden wissenschaftlichen Abteilungen:

Datenarchiv für Sozialwissenschaften

Dauerbeobachtung der Gesellschaft

Fachinformation für Sozialwissenschaften

Survey Design and Methodology

Wissenstechnologien für Sozialwissenschaften

GESIS insgesamt wird im Rahmen der WGL (Leibniz-Gemeinschaft - vollständig: Wissenschaftsgemeinschaft Gottfried Wilhelm Leibniz e.V.), einem noch weit umfassenderen Zusammenschluss von Forschungsinstituten mit gesamtgesellschaftlich bedeutenden Fragestellungen, von Bund und Ländern gefördert. Siehe auch:

<http://www.leibniz-gemeinschaft.de/>

- Stefan Bauernschuster (Universität Passau)
- Andreas Diekmann (ETH Zürich)
- Andreas Hadjar (Universität Luxemburg)
- Karin Kurz (Universität Göttingen)
- Ulrich Rosar (Universität Düsseldorf)
- Ulrich Wagner (University of Marburg)
- Bettina Westle (Universität Marburg).<sup>2</sup>

Für Fragen zur Konzeption und Durchführung der ALLBUS-Umfragen seit 1980 ist das ALLBUS-Team von GESIS in Mannheim in Abstimmung mit dem ALLBUS-Ausschuss zuständig. Ansprechpartner für

---

<sup>2</sup> Frühere Mitglieder des ALLBUS-Ausschuss sind:

- Klaus Allerbeck (Universität Frankfurt)
- Hans-Jürgen Andreß (Universität Köln)
- Jutta Allmendinger (Universität München)
- Wilhelm Bürklin (Universität Potsdam)
- Hubert Feger (Freie Universität Berlin)
- Detlef Fetchenhauer (Universität Köln)
- Johannes Huinink (Universität Bremen)
- Marie Luise Kiefer (Universität Wien)
- Frauke Kreuter (LMU München)
- Steffen Kühnel (Universität Göttingen)
- Stefan Liebig (Universität Bielefeld)
- Karl Ulrich Mayer (Max-Planck-Institut für Bildungsforschung, Berlin)
- Heiner Meulemann (Universität Köln)
- Walter Müller (Universität Mannheim)
- Karl Dieter Opp (Universität Leipzig)
- Franz Urban Pappi (Universität Mannheim)
- Erwin K. Scheuch (Universität Köln)
- Rüdiger Schmitt-Beck (Universität Duisburg)
- Heike Solga (Universität Göttingen)
- Heike Trappe (Universität Rostock)
- Michael Wagner (Universität Köln)
- Rolf Ziegler (Universität München).

Vgl. ferner die Auflistungen von Primärforschern und Beiräten in den verschiedenen ALLBUS-Surveydeskriptionen zu den einzelnen ALLBUS-Jahrgängen und den Kumulationsdaten.

Antragsteller bei der Deutschen Forschungsgemeinschaft für die ALLBUS-Erhebungen 1980-86 waren:

- M. Rainer Lepsius (1980-82; Universität Heidelberg)
- Karl Ulrich Mayer (1984-86; Max-Planck-Institut für Bildungsforschung, Berlin)
- Walter Müller (1984-86; Universität Mannheim)
- Franz Urban Pappi (1984-86; Universität Kiel)
- Erwin K. Scheuch (1980-86; Universität Köln)
- Rolf Ziegler (1980-86; Universität München).

Primäre Antragsteller bei der DFG für die ALLBUS-Basisumfrage 1991 waren:

- Peter Ph. Mohler (ZUMA, Mannheim, federführend)
- Michael Braun (ZUMA, Mannheim)
- Erwin K. Scheuch (Universität Köln)
- Michael Häder (ZUMA, Mannheim)

ALLBUS bei GESIS in der dortigen Abteilung *Dauerbeobachtung der Gesellschaft* (Mannheim) ist *Michael Blohm* (Tel.: 0621/1246-276; Fax: 0621/1246-100; e-mail: michael.blohm@gesis.org).

Die Archivierung und Weitergabe der ALLBUS-Daten und ihrer Dokumentation betreut das ALLBUS-Team in Köln (*Datenarchiv für Sozialwissenschaften*). Weitere Informationen über Art und Umfang des verfügbaren ALLBUS-Studienmaterials, aktuelle Gebühren, Datenzugang etc. können dort eingeholt werden: *Pascal Siegers* (Tel.: 0221/47694-419; Fax: 0221/47694-8419; e-mail: pascal.siegers@gesis.org).

Hervorzuheben ist außerdem, dass über den Kreis der regelmäßig für ALLBUS tätigen Personen hinaus eine Vielzahl weiterer Sozialwissenschaftlerinnen und Sozialwissenschaftler durch Fragenvorschläge und Kritik zur Gestaltung von ALLBUS beigetragen hat.



## Literatur

AuSSA 2011: The Australian Survey of Social Attitudes, <http://aussa.anu.edu.au/>, abgerufen am 11.07.2011.

BSA 2011: British Social Attitudes Survey (BSA) Series, <http://www.statistics.gov.uk/STATBASE/Source.asp?vlnk=619&More=Y>, abgerufen am 11.07.2011.

Cichomski, Bogdan, Tomasz Jerzyński, Pawel Morawski und Marcin Zielinski 2003: Polish General Social Surveys: cumulative codebook 1992-2002, Institute for Social Studies, University of Warsaw, producer and distributor, Warsaw.

CGSS 2011: Chinese General Social Survey, [http://www.ust.hk/~websosc/survey/GSS\\_e.html](http://www.ust.hk/~websosc/survey/GSS_e.html), abgerufen am 11.07.2011.

CGSS 2011a: Chinese General Social Survey, CGSS 2011: Chinese General Social Survey, [http://www.ust.hk/~websosc/survey/GSS\\_e.html](http://www.ust.hk/~websosc/survey/GSS_e.html), abgerufen am 12.07.2011.

Davis, James Allan, Peter Ph. Mohler und Tom W. Smith 1994: Nationwide General Social Surveys, in: Ingwer Borg und Peter Ph. Mohler (Hg.), Trends and Perspectives in Empirical Social Research, Berlin und New York: Walter de Gruyter: 17 - 25.

GSS 2011: General Social Survey, <http://www.norc.org/projects/General+Social+Survey.htm>, abgerufen am 11.07.2011.

JGSS 2011: Japanese General Social Surveys, <http://jgss.daishodai.ac.jp/english/index.html>, abgerufen am 11.07.2011.

PGSS 2011: Polish General Social Survey, <http://www.icpsr.umich.edu/icpsrweb/ICPSR/series/185>, abgerufen am 11.07.2011.

SDA 2011: Survey Documentation and Analysis: Archive, <http://sda.berkeley.edu/archive.htm>, abgerufen am 06.09.2011.

Smith, Tom W., Peter V. Marsden, Michael Hout und Jibum Kim 2011: General Social Surveys, 1972-2011: Cumulative Codebook, Chicago: NORC.

SSA 2011: Scottish Social Attitudes Survey, <http://www.esds.ac.uk/government/ssa/>, abgerufen am 11.07.2011.

TSCS 2011: Taiwan Social Change Survey, <http://www.ios.sinica.edu.tw/sc/en/home2.php>, abgerufen am 11.07.2011.

---

## Surveydeskription: ALLBUS 2008 (Studien-Nr. 4600)

---

### Erhebungszeitraum:

März 2008 bis August 2008

### Wissenschaftlicher Beirat:

Hans-Jürgen Andreß, Universität Köln, Vorsitz;  
Andreas Diekmann, ETH Zürich;  
Hubert Feger, Freie Universität Berlin;  
Stefan Liebig, Universität Duisburg, Bielefeld;  
Heiner Meulemann, Universität Köln;  
Rüdiger Schmitt-Beck, Universität Duisburg, Mannheim;  
Heike Trappe, Universität Rostock

### Datenerhebung:

TNS Infratest Sozialforschung, München

### Inhalt:

Trenderhebung zur gesellschaftlichen Dauerbeobachtung von Einstellungen, Verhalten und sozialem Wandel in Deutschland. Die Schwerpunkte dieser Untersuchung sind für 2008:

- 1.) Wirtschaft
- 2.) Mediennutzung
- 3.) Politische Einstellungen und politische Partizipation
- 4.) Soziales Kapital
- 5.) Politik und soziale Ungleichheit
- 6.) Staatsbürgerschaften und Herkunftsland
- 7.) Nationalstolz
- 8.) Sonstiges
- 9.) ALLBUS-Demographie
- 10.) Daten zum Interview
- 11.) Freizeit und Sport (ISSP)
- 12.) Religion III (ISSP)
- 13.) Abgeleitete Indizes

### Themen:

1.) *Wirtschaft*: Beurteilung der aktuellen und zukünftigen Wirtschaftslage in der Bundesrepublik und der eigenen Wirtschaftslage; Einschätzung der Verantwortung der Bundesregierung für die wirtschaftliche Lage in Deutschland.

2.) *Mediennutzung*: Dauer und Häufigkeit der Fernsehnutzung; Nutzungshäufigkeit von Nachrichtensendungen privater und öffentlich-rechtlicher Fernsehanbieter; Häufigkeit der Lektüre von Tageszeitungen pro Woche; Häufigkeit der Internetnutzung; Nutzungshäufigkeit des Internets für Informationen über Politik.

3.) *Politische Einstellungen und politische Partizipation*: Einwanderer sollen sich deutschen Sitten und Gebräuchen anpassen; Politik soll sich aus Wirtschaft heraushalten; härtere Maßnahmen zum Umweltschutz; Anerkennung gleichgeschlechtlicher Ehen; Gleichbehandlung von Männern und Frauen; härtere Bestrafung von Straftätern; soziale Sicherung als wichtigstes Ziel der Regierungspolitik; Umverteilung von Einkommen zu Gunsten einfacher Leute; positive Auswirkungen von Einwanderern auf die deutsche Wirtschaft; militärische Unterstützung im Anti-Terror Krieg; Achtung der Rechte des Einzelnen; weitere Weltmarktöffnung; politische Partizipation; Parteipräferenz; Vertrauen in öffentliche Einrichtungen und Organisationen (Gesundheitswesen, Bundesverfassungsgericht, Bundestag, Stadt- und Gemeindeverwaltung, Justiz, Fernsehen, Zeitungswesen, Universitäten, Bundesregierung, Polizei, Parteien, Europäische Kommission, Europäisches Parlament); politisches Interesse; Postmaterialismus (Wichtigkeit von Ruhe und Ordnung, Bürgereinfluss, Inflationsbekämpfung und freier Meinungsäußerung); Selbsteinstufung auf einem Links-Rechts-Kontinuum; Einstufung politischer Parteien auf einem Links-Rechts-Kontinuum (CDU, CSU, SPD, FDP, Die Linke, Bündnis 90/Die Grünen, NPD); Wahrscheinlichkeiten, diverse Parteien zu wählen.

4.) *Soziales Kapital*: Allgemeines Vertrauen zu Mitmenschen, Verwandten, Freunden, Bekannten und fremden Personen; Häufigkeit von Gesprächen über Politik mit Freunden, Bekannten, Fremden und mit der Familie; Mitgliedsstatus des Befragten bei diversen Vereinen und Organisationen; informelle soziale Hilfe; wie oft Treffen mit Vereins- und Arbeitskollegen oder Freunden; Häufigkeit und Qualität von Nachbarschaftskontakten. (siehe auch 9.) *ALLBUS-Demographie*)

5.) *Politik und soziale Ungleichheit*: Wahrnehmung von Einflussmöglichkeiten auf die Politik (political efficacy, political alienation): bürgerferne Politiker, Selbstvertrauen in bezug auf politische Gruppenarbeit, zu viel Komplexität in der Politik, Bürgerorientierung der Politiker; politische Kenntnisse des Befragten und des Durchschnittsbürgers; Befähigung der Mehrheit zu politischer Arbeit; Wahlbeteiligung ist Bürgerpflicht; Akzeptanz einer Idee der Demokratie; politische Unterstützung (Demokratiezufriedenheit in Deutschland); Zufriedenheit mit Leistungen der Bundesregierung.

Aussagen zur Legitimität von sozialer Ungleichheit: Einkommensunterschiede als Leistungsanreiz, Rangunterschiede sind akzeptabel, soziale Unterschiede sind gerecht; Einschätzung angemessener Ausbildungschancen für alle.

6.) *Staatsbürgerschaften und Herkunftsland*: Erste, zweite und dritte Staatsbürgerschaft des Befragten und des Ehe- oder Lebenspartners; Anzahl der Staatsbürgerschaften des Befragten und des Ehe- oder Lebenspartners; ursprüngliche Staatsbürgerschaft des Befragten und des Ehe- oder Lebenspartners; Land in dem Befragter in seiner Jugend lebte; bisherige Aufenthaltsdauer von eingewanderten Personen in Deutschland.

7.) *Nationalstolz*: Zustimmung zu politischen Aussagen: Stolz Deutscher zu sein, mehr Mut zu einem starken Nationalgefühl, Diktatur unter Umständen bessere Staatsform, Nationalsozialismus hatte auch

gute Seiten, Bewertung Hitlers ohne Judenvernichtung, gefährliche Überfremdung der Bundesrepublik, Ausländer sollten unter sich heiraten, zu großer Einfluss von Juden, Juden passen nicht in Gesellschaft, Verständnis für Anschläge auf Asylbewerberheime; Stolz auf deutsche Einrichtungen und deutsche Leistungen.

8.) *Sonstiges*: Einstellungen zur Rolle der Frau in der Familie; Selbsteinschätzung der sozialen Schichtzugehörigkeit; gerechter Anteil am Lebensstandard; sozialer Pessimismus und Zukunftsorientierung (Anomia), Verbundenheit mit der eigenen Gemeinde, mit dem Bundesland, mit der alten Bundesrepublik bzw. mit der DDR, mit Gesamtdeutschland sowie mit der EU.

9.) *ALLBUS-Demographie*: Angaben zur befragten Person: Staatsbürgerschaft (Nationalität), Anzahl der Staatsbürgerschaften, Geschlecht, Geburtsmonat, Geburtsjahr, Alter, Herkunft, Wohnort (Bundesland, Regierungsbezirk, politische Gemeindegröße, BIK-Stadtregion), allgemeiner Schulabschluss, berufliche Ausbildung, Erwerbsstatus, Angaben zum gegenwärtigen bzw. früheren Beruf, Zugehörigkeit zum öffentlichen Dienst, wöchentliche Arbeitsdauer (Haupt- und Nebenerwerb), berufliche Aufsichtsfunktion, Furcht vor Verlust des Arbeitsplatzes, Zeitpunkt der Aufgabe hauptberuflicher Erwerbstätigkeit, Status der Nichterwerbstätigkeit, Dauer von Arbeitslosigkeit, Verbreitung von Arbeitslosigkeit im sozialen Umfeld, allgemeiner Gesundheitszustand, Familienstand, Befragteneinkommen, Wohnungstyp, Selbstbeschreibung des Wohnortes, Konfession bzw. Religionszugehörigkeit, Kirchengangshäufigkeit, Beteiligung an Kirchenarbeit; Wahlabsicht (Sonntagsfrage) und Wahlbeteiligung; Befragtenattraktivität.

Angaben zum Ehepartner: Staatsbürgerschaft (Nationalität), Anzahl der Staatsbürgerschaften, Alter, Geburtsmonat, Geburtsjahr, allgemeiner Schulabschluss, berufliche Ausbildung, Erwerbsstatus, Angaben zum gegenwärtigen Beruf, Zugehörigkeit zum öffentlichen Dienst, Furcht vor Verlust des Arbeitsplatzes, Status der Nichterwerbstätigkeit.

Angaben zu nichtehelichen Lebenspartnern: Staatsbürgerschaft (Nationalität), Anzahl der Staatsbürgerschaften, Alter, Geburtsmonat, Geburtsjahr, allgemeiner Schulabschluss, berufliche Ausbildung, Erwerbsstatus, Angaben zum gegenwärtigen Beruf, Zugehörigkeit zum öffentlichen Dienst, Furcht vor Verlust des Arbeitsplatzes, Status der Nichterwerbstätigkeit, Arbeitsteilung im Haushalt.

Angaben zu den Eltern des Befragten: Allgemeiner Schulabschluss von Mutter und Vater, berufliche Ausbildung von Mutter und Vater, Angaben zum Beruf des Vaters und der Mutter.

Haushaltsbeschreibung: Haushaltsgröße, Anzahl von über 17-jährigen Haushaltspersonen (reduzierte Haushaltsgröße), Haushaltseinkommen.

Angaben zu den einzelnen Haushaltspersonen (Haushaltsliste): Verwandtschaft der Haushaltspersonen zum Befragten, Geschlecht der Personen, ihr Geburtsmonat, Geburtsjahr, Alter, Familienstand.

Angaben zu Kindern außerhalb des Haushalts: Zahl der Kinder außer Haus, Geschlecht, Geburtsjahr, Alter.

Mitgliedschaften des Befragten: jetzige und frühere Gewerkschaftsmitgliedschaft, aktive Mitarbeit in Gewerkschaft; sonstige Berufsorganisation, aktive Mitarbeit in sonstiger Berufsorganisation, politische Partei.

10.) *Daten zum Interview*: Interviewdatum; Interviewbeginn und -ende; Interviewdauer; Anwesenheit Dritter beim Interview; Anwesenheit des Ehepartners, Partners oder von Kindern beim Interview; Anwesenheit weiterer Familienangehöriger beim Interview; Eingriffe Dritter in den Interviewverlauf;

Kooperationsbereitschaft und Zuverlässigkeit der Angaben des Befragten; Mitverfolgen des Interviews am Bildschirm; Teilnahmebereitschaft bei Internetumfragen und weiteren schriftlichen Umfragen; Teilnahme an den ISSP-Zusatzbefragungen; Angaben zum Wohngebäude des Befragten und der Wohnumgebung; Erreichbarkeit des Befragten; Auskunftsbereitschaft des Befragten.

Angaben zum Interviewer: Geschlecht, Alter, Schulabschluss, Identifikationsnummer, Dauer der Interviewertätigkeit; Zahl der Kontaktversuche.

11.) *Freizeit und Sport (ISSP)*: Häufigkeit diverser Freizeitbeschäftigungen; Freizeit als Ermöglichung von Selbstverwirklichung und Beziehungsfestigung; Spaß an Freizeitbeschäftigungen; Häufigkeit der Nutzung von Freizeit, um soziale Kontakte zu knüpfen, zu entspannen, sich weiterzubilden; wie oft gelangweilt, gehetzt oder abgelenkt durch Beruf während der Freizeit; Geselligkeit der Befragten; gewünschte Zeitanteile für Arbeits- und Freizeitaktivitäten; Häufigkeit des Verweilens außer Haus über Nacht; Anzahl freigenommener Arbeitstage; am häufigsten ausgeübte Sportart und am häufigsten gespieltes Spiel; Wichtigkeit verschiedener Gründe für sportliche Betätigung bzw. Spiel; häufigste und zweithäufigste im Fernsehen angeschauten Sportart; Stolz auf sportliche Erfolge Deutschlands; Zustimmung zu verschiedenen Meinungen zum Thema Sport; Teilnahme an Aktivitäten diverser gesellschaftlicher Gruppen; Vertrauen in Mitmenschen; politisches Interesse; Gründe für Beschränkungen der Freizeitgestaltung; persönliche Glückseinschätzung; allgemeiner Gesundheitszustand; Körpergröße und Gewicht; gewünschte Gewichtsveränderung; Selbsteinstufung auf einer Oben-Unten-Skala; Selbsteinschätzung persönlicher Eigenschaften (Kurzversion des Fünf-Faktoren-Modells (FFM): Extraversion, Verträglichkeit, Gewissenhaftigkeit, Neurotizismus, Offenheit); Meinung zu Streikrecht für verschiedene Berufe; Meinung zur Abschaffung der Pflichtversicherung gegen Arbeitslosigkeit; Meinung zu Regelungen für den Bezug von Hartz IV, wenn eigenes Vermögen besteht bzw. wenn der Partner den Lebensunterhalt sichern kann.

12.) *Religion III (ISSP)*: Persönliche Glückseinschätzung; Einstellung zu vorehelichem Geschlechtsverkehr und zum Seitensprung in der Ehe; Einstellung zur Homosexualität und zur Abtreibung; Beurteilung der Rollenverteilung in der Ehe und Einstellung zu berufstätigen Frauen; Vertrauen in Mitmenschen; Vertrauen in Institutionen wie Bundestag, Handel, Industrie, Kirchen, Gerichte und Schulen; Wohnortwechsel; Beeinflussung der Wähler sowie der Regierung durch Kirchenführer; Bewertung von Wissenschaft; Meinungen zum Konfliktpotential von Religionen; Meinung zur Macht von Kirchen und religiösen Organisationen; gleiche Rechte und Respekt für alle Religionen; Akzeptanz anderer Religionen; Artikulationsfreiheit für religiöse Fanatiker; Zweifel oder fester Gottesglaube; Entwicklung des persönlichen Glaubens an Gott; Glauben an ein Leben nach dem Tod; Glauben an den Himmel, die Hölle und an Wunder; Glauben an Wiedergeburt, Nirwana und übernatürlichen Kräfte von Ahnen; Fatalismus; Sinn des Lebens und christliche Lebensdeutung; eigener Kontakt zu Gott ohne Kirchen oder Gottesdienste; Religionszugehörigkeit des Vaters und der Mutter; eigene Glaubensrichtung und Kirchengangshäufigkeit im Jugendalter; Religionszugehörigkeit des Ehe- oder Lebenspartners; Kirchengangshäufigkeit des Vaters und der Mutter; Häufigkeit des Betens und der Teilnahme an religiösen Aktivitäten; religiös besetzte Gegenstände im Haushalt; Besuch heiliger Orte; Selbsteinstufung eigener Religiosität; Selbsteinstufung als religiöser, spiritueller Mensch; Einschätzung des Wahrheitsgehaltes in Religionen; Religion als Hilfe im Alltag; religiöse Bindung an einen Wendepunkt im Leben; Aberglaube: Glaube an Glücksbringer, Wahrsager, Wunderheiler, Sternzeichen und Horoskope; Selbsteinstufung auf einer Oben-Unten-Skala; Selbsteinschätzung persönlicher Eigenschaften (Kurzversion des Fünf-Faktoren-Modells (FFM): Extraversion, Verträglichkeit, Gewissenhaftigkeit, Neurotizismus, Offenheit).

13.) *Abgeleitete Indizes*: Postmaterialismus-Index (nach Inglehart); Familientypologie, Haushaltsklassifikationen (nach Porst und Funk); Berufsvercodung gemäß ISCO (International Standard Classification of Occupations) 1968 und 1988; Berufsprestige (nach Treiman); SIOPS (nach Ganzeboom); ISEI (nach Ganzeboom); Magnitudeprestige (nach Wegener); Einordnungsberufe (nach Terwey); Klassenlagen (nach Goldthorpe); Body-Mass-Index; Transformationsgewicht für Auswertungen auf Haushaltsebene; Ost-West-Gewicht für gesamtdeutsche Auswertungen.

## Grundgesamtheit und Auswahl:

Untersuchungsgebiet: Bundesrepublik Deutschland

Personenstichprobe: Zweistufige, disproportional geschichtete Zufallsauswahl in Westdeutschland (incl. West-Berlin) und Ostdeutschland (incl. Ost-Berlin) aus allen in der Bundesrepublik Deutschland lebenden Personen (Deutsche und Ausländer), die zum Befragungszeitpunkt in Privathaushalten lebten und vor dem 01.01.1990 geboren sind. In der ersten Auswahlstufe wurden Gemeinden in Westdeutschland und in Ostdeutschland mit einer Wahrscheinlichkeit proportional zur Zahl ihrer erwachsenen Einwohner ausgewählt, in der zweiten Auswahlstufe wurden Personen aus den Einwohnermeldekarteien zufällig gezogen.

Zielpersonen mit nicht hinreichend guten Deutschkenntnissen zählen zu den systematischen Ausfällen.

## Erhebungsverfahren:

Mündliche Befragung mit standardisiertem Frageprogramm (CAPI – Computer Assisted Personal Interviewing), eine Fragebatterie zur politischen Informiertheit als CASI (Computer Assisted Self-Interviewing).

Zwei Zusatzbefragungen (CASI) im Rahmen des ISSP (Splitverfahren)

## Primary Sampling Units / Sample-Points:

West: 111 Sample-Points (in 102 Gemeinden)

Ost: 51 Sample-Points (in 46 Gemeinden)

## Ausschöpfungsquote:

West: 40,5 %

Ost: 39,8 %

Gesamt: 40,3 %

## Datensatz:

Anzahl der Befragten: 3469

Anzahl der Variablen: 801

## Veröffentlichungen:

Bens, Arno 2006:

Zur Auswertung haushaltsbezogener Merkmale mit dem ALLBUS 2004, in: ZA-Information 59: 143 - 156.

Wasmer, Martina, Evi Scholz und Michael Blohm 2010:

Konzeption und Durchführung der "Allgemeinen Bevölkerungsumfrage der Sozialwissenschaften" (ALLBUS) 2008. GESIS Technical Report 2010/04.

Terwey, Michael 2000:

ALLBUS: A German General Social Survey, in: Schmollers Jahrbuch 120: 151 - 158.

Terwey, Michael 2007:

Generelle Hinweise zur Auswertung der ALLBUS-Daten: Stichprobentypen und Gewichtungen, in: Michael Terwey, Arno Bens, Horst Baumann und Stefan Baltzer, Elektronisches Datenhandbuch ALLBUS 2006, Studien-Nr. 4500, Köln: GESIS: 12 - 18.

Generell ist die uns bekannte Literatur mit Verwendung von ALLBUS-Daten in der ALLBUS-Bibliographie dokumentiert. Diese ALLBUS-Bibliographie ist im GESIS-Webangebot online recherchierbar.

## Weitere Hinweise:

Befragte aus dem Bereich der neuen Bundesländer sind in den Daten überrepräsentiert (oversample).

Eine in der Demographie vereinfachte Version des Datensatzes (490 Variablen) ist als ALLBUScompact 2008 (Studien-Nr. 4601) zusätzlich vorhanden.

Einen aktuellen Digital Object Identifier (DOI) zur Zitation der Datensätze finden sie im GESIS Datenbestandskatalog: <http://www.gesis.org/unser-angebot/researchieren/datenbestandskatalog/>

Welche Modifikationen der Studie zwischenzeitlich gegebenenfalls notwendig waren, erfahren Sie ebenfalls über eine Recherche im Datenbestandskatalog. Bitte suchen Sie, wenn Sie sich künftig über eventuelle Updates informieren wollen, im Katalog nach der entsprechenden Studie, und rufen Sie das Feld 'Errata und Versionen' auf.

Zusätzliche ALLBUS-Informationen sind erreichbar unter:

<http://www.gesis.org/fdzallbus>

<http://www.gesis.org/allbus>

Das Downloadangebot von ALLBUS-Daten und Dokumenten wird sukzessive in den Online-Studienkatalog ZACAT überführt. Den Zugang hierzu finden Sie unter:

<http://zacat.gesis.org>

Noch nicht in ZACAT enthaltene Materialien finden Sie gegebenenfalls unter:

<http://www.gesis.org/allbus/datenzugang/>

## Hinweise zur Benutzung des Variable Reports

Die nachfolgenden Beispiele zweier Variablen im Variable Report basieren auf tatsächlichen Daten des ALLBUS 2008. Sie wurden so gewählt, dass ein möglichst breites Spektrum von Informationen aufgezeigt werden kann.

Die rot markierten Zahlenangaben beziehen sich auf die Erläuterungen, die diesen Beispielen folgen. Sie erscheinen als solche nicht im späteren Variable Report.

### 1. Beispiel: Personenbezogenes Merkmal (im Feld erhobene Variable)

1
V253 GEGENW.EHEP.: ALLGEMEIN.SCHULABSCHLUSS

2

F075  
 <Falls Befragter verheiratet ist und mit dem Ehepartner zusammen lebt>  
 (Int.: Liste 75/87 vorlegen!)  
 Welchen allgemeinbildenden Schulabschluss hat Ihr Ehepartner / Ihre Ehepartnerin?  
 Was von dieser Liste trifft zu?  
 (Int.: Nur eine Nennung möglich! Nur h ö c h s t e n Schulabschluss angeben lassen!)

3

0 Befragter ist verwitwet, geschieden, ledig oder lebt getrennt (Code 2-5 in F073)  
 1 B Schule beendet ohne Abschluss  
 2 C Volks- / Hauptschulabschluss bzw. Polytechnische Oberschule mit Abschluss 8. oder 9. Klasse  
 3 D Mittlere Reife, Realschulabschluss bzw. Polytechnische Oberschule mit Abschluss 10. Klasse  
 4 E Fachhochschulreife (Abschluss einer Fachoberschule etc.)  
 5 F Abitur bzw. Erweiterte Oberschule mit Abschluss 12. Klasse (Hochschulreife)  
 6 G Anderen Schulabschluss, und zwar: \_\_\_\_\_  
 7 A Noch Schüler  
 99 Keine Angabe

4

Note:  
 Allgemeinbildender Schulabschluss

Die Codierung dieser Variablen wurde der bisherigen ALLBUS-Standardcodierung angepasst. Die in dieser Dokumentation verwendete Reihenfolge der Antwortvorgaben weicht infolgedessen von der ursprünglich in der Erhebung verwendeten Reihenfolge der Kategorien ab.

In der Erhebung verwendete Reihenfolge der Antwortkategorien:

1. A Noch Schüler
2. B Schule beendet ohne Abschluss
3. C Volks- / Hauptschulabschluss bzw. Polytechnische Oberschule mit Abschluss 8. oder 9. Klasse
4. D Mittlere Reife, Realschulabschluss bzw. Polytechnische Oberschule mit Abschluss 10. Klasse
5. E Fachhochschulreife (Abschluss einer Fachoberschule etc.)
6. F Abitur bzw. Erweiterte Oberschule mit Abschluss 12. Klasse (Hochschulreife)
7. G Anderen Schulabschluss, und zwar: \_\_\_\_\_

5

ZA4600, V253: (N=3.469) (gewichtet nach V792)

Wert	Ausprägung	Missing	Anzahl	Prozent	Gült.Prozent
0	TRIFFT NICHT ZU	M	1.430	41,2	
1	OHNE ABSCHLUSS		36	1,0	1,8
2	VOLKS-,HAUPTSCHULE		903	26,0	44,7
3	MITTLERE REIFE		597	17,2	29,6
4	FACHHOCHSCHULREIFE		104	3,0	5,2
5	HOCHSCHULREIFE		371	10,7	18,4
6	ANDERER ABSCHLUSS		7	0,2	0,3
99	KEINE ANGABE	M	22	0,6	
	Summe		3.469	100,0	100,0
	Gültige Fälle		2.017		



## 2. Beispiel: Haushaltsbezogenes Merkmal (aus den Daten abgeleitete Variable)

1	V394 REDUZIERTER HAUSHALTSGRÖSSE																																																																		
2	Ergänzender Kurzkommentar zur Variablenbeschreibung: Zahl der erwachsenen Deutschen und Ausländer im Haushalt (18 Jahre und älter)																																																																		
3	1 Eine Person 2 2 Personen 3 3 Personen 4 4 Personen 5 5 Personen 6 6 Personen 7 7 Personen 99 Keine Angabe																																																																		
4	Ableitung der Daten: Die Anzahl dieser Personen wurde aus den Angaben zum Geburtsdatum in der Haushaltsliste berechnet.  Bemerkung: Die Variable enthält die Anzahl der Personen im Haushalt, die zur ALLBUS-Grundgesamtheit gehören. Für die Registerstichprobe des ALLBUS 2008 sind dies Personen, die vor dem 1. Januar 1990 geboren wurden.																																																																		
5	ZA4600, V394: (N=3.469) (gewichtet nach V792)																																																																		
	<table border="1"> <thead> <tr> <th>Wert</th> <th>Ausprägung</th> <th>Missing</th> <th>Anzahl</th> <th>Prozent</th> <th>Gült.Prozent</th> </tr> </thead> <tbody> <tr> <td>1</td> <td>1 PERSON</td> <td></td> <td>794</td> <td>22,9</td> <td>23,8</td> </tr> <tr> <td>2</td> <td>2 PERSONEN</td> <td></td> <td>1.885</td> <td>54,3</td> <td>56,5</td> </tr> <tr> <td>3</td> <td>3 PERSONEN</td> <td></td> <td>456</td> <td>13,1</td> <td>13,7</td> </tr> <tr> <td>4</td> <td>4 PERSONEN</td> <td></td> <td>157</td> <td>4,5</td> <td>4,7</td> </tr> <tr> <td>5</td> <td>5 PERSONEN</td> <td></td> <td>33</td> <td>1,0</td> <td>1,0</td> </tr> <tr> <td>6</td> <td>6 PERSONEN</td> <td></td> <td>8</td> <td>0,2</td> <td>0,2</td> </tr> <tr> <td>7</td> <td>7 PERSONEN</td> <td></td> <td>2</td> <td>0,1</td> <td>0,1</td> </tr> <tr> <td>99</td> <td>KEINE ANGABE M</td> <td></td> <td>134</td> <td>3,9</td> <td></td> </tr> <tr> <td></td> <td>Summe</td> <td></td> <td>3.469</td> <td>100,0</td> <td>100,0</td> </tr> <tr> <td></td> <td>Gültige Fälle</td> <td></td> <td>3.335</td> <td></td> <td></td> </tr> </tbody> </table>	Wert	Ausprägung	Missing	Anzahl	Prozent	Gült.Prozent	1	1 PERSON		794	22,9	23,8	2	2 PERSONEN		1.885	54,3	56,5	3	3 PERSONEN		456	13,1	13,7	4	4 PERSONEN		157	4,5	4,7	5	5 PERSONEN		33	1,0	1,0	6	6 PERSONEN		8	0,2	0,2	7	7 PERSONEN		2	0,1	0,1	99	KEINE ANGABE M		134	3,9			Summe		3.469	100,0	100,0		Gültige Fälle		3.335		
Wert	Ausprägung	Missing	Anzahl	Prozent	Gült.Prozent																																																														
1	1 PERSON		794	22,9	23,8																																																														
2	2 PERSONEN		1.885	54,3	56,5																																																														
3	3 PERSONEN		456	13,1	13,7																																																														
4	4 PERSONEN		157	4,5	4,7																																																														
5	5 PERSONEN		33	1,0	1,0																																																														
6	6 PERSONEN		8	0,2	0,2																																																														
7	7 PERSONEN		2	0,1	0,1																																																														
99	KEINE ANGABE M		134	3,9																																																															
	Summe		3.469	100,0	100,0																																																														
	Gültige Fälle		3.335																																																																

### Erläuterungen

- 1 Jeder Frageinheit der Studie ist eine Variablennummer und ein Variablenlabel eindeutig zugeordnet.
- 2 Bei Variablen, die direkt dem Fragebogen entstammen (Beispiel 1), steht an dieser Stelle der vollständige Fragetext mit der Fragebogennummer, einschließlich eventueller Interviewer- und Filteranweisungen. Die Notation richtet sich dabei soweit wie möglich nach der Vorlage im Erhebungsinstrument.  
  
Bei abgeleiteten oder neu gebildeten Variablen (Beispiel 2) steht an dieser Stelle ein ergänzender Kurzkommentar zur Variablenbeschreibung.
- 3 Hier stehen die explizit im Datensatz vorhandenen Vercodungen der einzelnen Antwortkategorien sowie die zugehörigen Antworttexte. Letztere werden als Volltexte aus den Originalunterlagen entnommen. In seltenen Fällen werden Antworttexte ergänzt bzw. Hilfstexte hinzugefügt.
- 4 Weiterführende Informationen stehen direkt nach der Dokumentation der Antwortcodes. Es wird dabei nach Ableitungen der Daten, Bemerkungen und Noten unterschieden:  
  
Ableitungen der Daten liefern Informationen zu Bildungsvorschriften bei abgeleiteten Variablen (Beispiel 2).  
  
Bemerkungen dienen der Dokumentation von kurzen weiterführenden Informationen.

Noten vertiefen das Verständnis der Variablen, indem sie für interessierte Anwender ergänzende Hintergrundinformationen zur Variable liefern.

5

Bei den meisten Variablen findet sich an dieser Stelle eine Häufigkeitstabelle. Wertetiketten werden aus dem jeweiligen Datensatz übernommen. Die absoluten und prozentualen Häufigkeitsangaben sind standardmäßig so gewichtet, dass das Oversample für die neuen Bundesländer ausgeglichen wird. Die Häufigkeiten sind somit als direkt repräsentativ für Gesamtdeutschland zu interpretieren. Für eigene Auswertungen der Daten auf Personenebene finden Sie ein entsprechendes Gewicht am Ende des Datensatzes (V792). Eventuell auftretende geringfügige Differenzen zwischen aufsummierten Häufigkeiten aus den Kategorien und der im Variable Report ausgewiesenen Gesamtanzahl der Fälle (Summe), sind auf Rundungsungenauigkeiten nach der Gewichtung zurück zu führen. Entsprechendes gilt bei der Berechnung von Prozentwerten.

Von dieser, in vorliegendem Variable Report standardmäßig für alle Variablen vorgenommenen Gewichtungspraxis, ist jedoch bei eigenen Analysen in bestimmten Fällen abzuweichen. Da der ALLBUS 2008 eine Personstichprobe ist, sollten in der Regel für *haushaltsbezogene* Aussagen im engeren die *persönlichen* Befragten Daten transformiert werden. Bei der Auswertung für haushaltsbezogener Merkmale (Beispiel 2) ist somit meistens die Gewichtung mit einem Transformationsgewicht dringend anzuraten, welches die ansonsten zu hohen Auswahlwahrscheinlichkeiten von größeren Haushalten gegenüber kleineren Haushalten korrigiert. Für diesen Zweck befinden sich am Ende des Datensatzes zwei entsprechende Gewichte (V793 für Analysen getrennt nach West- und Ostdeutschland; V795 für gesamtdeutsche Analysen).

Variable	Label
Fragetext (Originalsprache)	
V1	STUDIENNUMMER
Ergänzender Kurzkomentar zur Variablenbeschreibung:	
Studiennummer 4600	
4600 ALLBUS 2008	

V2 IDENTIFIKATIONSNUMMER DES BEFRAGTEN

Ergänzender Kurzkomentar zur Variablenbeschreibung:

Befragtennummer

**V3** ERHEBUNGSGEBIET <WOHNGBIET>: WEST - OST

F000B

(Int.: Findet das Interview auf dem Gebiet der alten Bundesrepublik (inkl. Berlin-West) oder auf dem Gebiet der ehemaligen DDR statt?)

- 1 auf dem Gebiet der alten Bundesrepublik (inkl. Berlin-West)
- 2 auf dem Gebiet der ehemaligen DDR

ZA4600, V3: (N=3469)

V3

Wert	Ausprägung	Missing	Anzahl	Prozent	Gült.Prozent
1	ALTE BUNDESLAENDER		2392	69,0	69,0
2	NEUE BUNDESLAENDER		1077	31,0	31,0
	Summe		3469	100,0	100,0
	Gültige Fälle		3469		

**V4 DEUTSCHE STAATSANGEHOERIGKEIT?**

Ergänzender Kurzkommentar zur Variablenbeschreibung:

Deutscher Staatsbürger?

- 1 Ja, ausschließlich
- 2 Ja, neben 2. Staatsbürgerschaft
- 3 Nein
- 4 Staatenlos
- 9 Keine Angebot

Ableitung der Daten:

Diese Variable wurde aus F038B gebildet.

ZA4600, V4: (N=3468) (gewichtet nach V792)

V4

Wert	Ausprägung	Missing	Anzahl	Prozent	Gült.Prozent
1	JA		3181	91,7	91,7
2	JA,NEBEN ZWEITER		38	1,1	1,1
3	NEIN		247	7,1	7,1
4	STAATENLOS		2	0,1	0,1
9	KEINE ANGABE	M	1	0,0	
	Summe		3469	100,0	100,0
	Gültige Fälle		3468		

## V5 ATTRAKTIVITAET DES BEFR., INTERVIEWSTART

F000A

(Int.: Nur für den Interviewer / die Interviewerin!)

(Int.: Wie attraktiv oder unattraktiv ist der / die Befragte?

Bitte entscheiden Sie spontan, gemäß Ihrem ersten Eindruck.)

- 1 Unattraktiv
- 2 ..
- 3 ..
- 4 ..
- 5 ..
- 6 ..
- 7 ..
- 8 ..
- 9 ..
- 10 ..
- 11 Attraktiv

Bemerkung:

Die hier in dieser Dokumentation verwendete Darstellungsreihenfolge der Codierung wurde wegen besserer Übersichtlichkeit ausnahmsweise umgekehrt (siehe ansonsten Fragebogen).

ZA4600, V5: (N=3469) (gewichtet nach V792)

V5

Wert	Ausprägung	Missing	Anzahl	Prozent	Gült.Prozent
1	UNATTRAKTIV		13	0,4	0,4
2	..		18	0,5	0,5
3	..		72	2,1	2,1
4	..		190	5,5	5,5
5	..		246	7,1	7,1
6	..		541	15,6	15,6
7	..		635	18,3	18,3
8	..		721	20,8	20,8
9	..		531	15,3	15,3
10	..		283	8,2	8,2
11	ATTRAKTIV		218	6,3	6,3
	Summe		3469	100,0	100,0
	Gültige Fälle		3469		

## V6 WIRTSCHAFTSLAGE IN DER BRD HEUTE

F001

Beginnen wir mit einigen Fragen zur wirtschaftlichen Lage.

Benutzen Sie für Ihre Antworten bitte die Liste.

(Int.: Liste 1 vorlegen und bis Frage 2 liegenlassen!)

Wie beurteilen Sie ganz allgemein die heutige wirtschaftliche Lage in Deutschland?

- 1 Sehr gut
- 2 Gut
- 3 Teils gut / teils schlecht
- 4 Schlecht
- 5 Sehr schlecht
- 8 Weiß nicht
- 9 Keine Angabe

ZA4600, V6: (N=3436) (gewichtet nach V792)

V6

Wert	Ausprägung	Missing	Anzahl	Prozent	Gült.Prozent
1	SEHR GUT		56	1,6	1,6
2	GUT		940	27,1	27,4
3	TEILS TEILS		1687	48,6	49,1
4	SCHLECHT		641	18,5	18,7
5	SEHR SCHLECHT		112	3,2	3,3
8	WEISS NICHT	M	29	0,8	
9	KEINE ANGABE	M	4	0,1	
	Summe		3469	100,0	100,0
	Gültige Fälle		3436		



## V7 WIRTSCHAFTSLAGE, BEFR. HEUTE

F002

(Int.: Liste 1 liegt vor!)

Und Ihre eigene wirtschaftliche Lage heute?

- 1 Sehr gut
- 2 Gut
- 3 Teils gut / teils schlecht
- 4 Schlecht
- 5 Sehr schlecht
- 8 Weiß nicht
- 9 Keine Angabe

ZA4600, V7: (N=3463) (gewichtet nach V792)

V7

Wert	Ausprägung	Missing	Anzahl	Prozent	Gült.Prozent
1	SEHR GUT		116	3,3	3,3
2	GUT		1481	42,7	42,8
3	TEILS TEILS		1210	34,9	34,9
4	SCHLECHT		546	15,7	15,8
5	SEHR SCHLECHT		110	3,2	3,2
8	WEISS NICHT	M	3	0,1	
9	KEINE ANGABE	M	3	0,1	
	Summe		3469	100,0	100,0
	Gültige Fälle		3463		

## V8 WIRTSCHAFTSLAGE DER BRD IN 1 JAHR

F003

(Int.: Liste 3 vorlegen und bis Frage 4 liegenlassen!)

Was glauben Sie, wie wird die wirtschaftliche Lage in Deutschland IN EINEM JAHR sein?

Benutzen Sie für Ihre Antworten bitte die Liste.

- 1 Wesentlich besser als heute
- 2 Etwas besser als heute
- 3 Gleichbleibend
- 4 Etwas schlechter als heute
- 5 Wesentlich schlechter als heute
- 8 Weiß nicht
- 9 Keine Angabe

ZA4600, V8: (N=3393) (gewichtet nach V792)

V8

Wert	Ausprägung	Missing	Anzahl	Prozent	Gült.Prozent
1	WESENTLICH BESSER		4	0,1	0,1
2	ETWAS BESSER		429	12,4	12,6
3	GLEICHBLEIBEND		1612	46,5	47,5
4	ETWAS SCHLECHTER		1233	35,5	36,3
5	WESENTL.SCHLECHTER		116	3,3	3,4
8	WEISS NICHT	M	76	2,2	
9	KEINE ANGABE	M	1	0,0	
	Summe		3469	100,1	100,0
	Gültige Fälle		3393		

## V9 WIRTSCHAFTSLAGE, BEFR. IN 1 JAHR

F004

(Int.: Liste 3 liegt vor!)

Und wie wird Ihre eigene wirtschaftliche Lage IN EINEM JAHR sein?

- 1 Wesentlich besser als heute
- 2 Etwas besser als heute
- 3 Gleichbleibend
- 4 Etwas schlechter als heute
- 5 Wesentlich schlechter als heute
- 8 Weiß nicht
- 9 Keine Angabe

ZA4600, V9: (N=3409) (gewichtet nach V792)

V9

Wert	Ausprägung	Missing	Anzahl	Prozent	Gült.Prozent
1	WESENTLICH BESSER		57	1,6	1,7
2	ETWAS BESSER		612	17,6	18,0
3	GLEICHBLEIBEND		2041	58,8	59,9
4	ETWAS SCHLECHTER		622	17,9	18,3
5	WESENTL.SCHLECHTER		76	2,2	2,2
8	WEISS NICHT	M	59	1,7	
9	KEINE ANGABE	M	1	0,0	
	Summe		3469	100,0	100,0
	Gültige Fälle		3409		

## V10 REGIERUNGSVERANTWORTUNG WIRTSCHAFTSLAGE

F005

Was meinen Sie:

In welchem Ausmaß ist die Politik der Bundesregierung für die wirtschaftliche Lage in Deutschland verantwortlich?

(Int.: Liste 5 vorlegen!)

- 1 A In sehr großem Ausmaß
- 2 B In großem Ausmaß
- 3 C Teils / teils
- 4 D In geringem Ausmaß
- 5 E Überhaupt nicht
- 8 Weiß nicht
- 9 Keine Angabe

ZA4600, V10: (N=3324) (gewichtet nach V792)

V10

Wert	Ausprägung	Missing	Anzahl	Prozent	Gült.Prozent
1	SEHR GROSSEM AUSMASS		545	15,7	16,4
2	GROSSEM AUSMASS		1614	46,5	48,6
3	TEILS TEILS		856	24,7	25,8
4	GERINGEM AUSMASS		276	8,0	8,3
5	UEBERHAUPT NICHT		33	1,0	1,0
8	WEISS NICHT	M	143	4,1	
9	KEINE ANGABE	M	2	0,1	
	Summe		3469	100,0	100,0
	Gültige Fälle		3324		

V11 HAEUFIGKEIT VON FERNSEHEN PRO WOCHE

F006

(Int.: Liste 6 vorlegen!)

An wie vielen Tagen sehen Sie im allgemeinen in einer Woche - also an den 7 Tagen von Montag bis Sonntag - fern?

0 Nie

0,5 Seltener

1 An 1 Tag in der Woche

2 An 2 Tagen in der Woche

3 An 3 Tagen in der Woche

4 An 4 Tagen in der Woche

5 An 5 Tagen in der Woche

6 An 6 Tagen in der Woche

7 An allen 7 Tagen in der Woche

9,9 Keine Angabe

V12 FERNSEHGESAMTDAUER PRO TAG IN MINUTEN

F007

<Falls Befragter fernsieht>

Wenn Sie einmal an die Tage denken, an denen Sie fernsehen:

Wie lange - ich meine in Stunden und Minuten - sehen Sie da im Durchschnitt fern?

(Int.: Wenn Zeitspanne angegeben wird, nach Durchschnittswerten pro Tag fragen. In Stunden und Minuten notieren!)

0 Befragter sieht nie fern (Code 0 in F006)

9999 Keine Angabe

Ableitung der Daten:

Aus den Stunden- und Minutenangaben wurde eine zusammengefasste Angabe in Minuten gebildet.

Bemerkung:

Datenminimum / -maximum:

1 Eine Minute

... ..

1200 1200 Minuten

**V13 FERNSEHGESAMTDAUER PRO TAG, KAT.**

Ergänzender Kurzkomentar zur Variablenbeschreibung:

<Falls Befragter fernsieht>

Durchschnittliche Fernsehdauer pro Tag, kategorisiert

0 Befragter sieht nie fern (Code 0 in F006)

1 unter 60 Minuten

2 60 bis unter 180 Minuten

3 180 bis unter 360 Minuten

4 360 bis unter 540 Minuten

5 540 Minuten und mehr

9 Keine Angabe

Ableitung der Daten:

Diese Variable wurde aus F007 gebildet.

ZA4600, V13: (N=3378) (gewichtet nach V792)

V13

Wert	Ausprägung	Missing	Anzahl	Prozent	Gült.Prozent
0	SIEHT KEIN TV	M	82	2,4	
1	UNTER 60 MINUTEN		182	5,2	5,4
2	60-179 MINUTEN		1948	56,2	57,7
3	180-359 MINUTEN		1134	32,7	33,6
4	360-539 MINUTEN		91	2,6	2,7
5	540 MINUTEN UND MEHR		24	0,7	0,7
9	KEINE ANGABE	M	9	0,3	
	Summe		3469	100,0	100,0
	Gültige Fälle		3378		

## V14 NACHRICTENKONSUM: OEFFENTLICHES TV

F008

&lt;Falls Befragter fernsieht&gt;

Sehen Sie - zumindest gelegentlich - Nachrichtensendungen von ARD oder ZDF?

0 Befragter sieht nie fern (Code 0 in F006)

1 Ja

2 Nein

9 Keine Angabe

ZA4600, V14: (N=3384) (gewichtet nach V792)

V14

Wert	Ausprägung	Missing	Anzahl	Prozent	Gült.Prozent
0	SIEHT NIE FERN	M	82	2,4	
1	JA		2943	84,8	87,0
2	NEIN		441	12,7	13,0
9	KEINE ANGABE	M	2	0,1	
	Summe		3469	100,0	100,0
	Gültige Fälle		3384		



V15 KONSUMHAEUEFIGK.: NACHRICHTEN OEFF. TV

F009

<Falls Befragter Nachrichtensendungen von ARD oder ZDF sieht - dieser Filter aus dem Fragebogen wurde hier aufgehoben (siehe unten Code 0.0)>

(Int.: Nochmals Liste 6 vorlegen!)

An wie vielen Tagen sehen Sie im allgemeinen in einer Woche Nachrichtensendungen von ARD oder ZDF?

0 Nie <gebildet aus Code 0 in F006 und Code 2 in F008>

0,5 Seltener

1 An 1 Tag in der Woche

2 An 2 Tagen in der Woche

3 An 3 Tagen in der Woche

4 An 4 Tagen in der Woche

5 An 5 Tagen in der Woche

6 An 6 Tagen in der Woche

7 An allen 7 Tagen in der Woche

9,9 Keine Angabe

## V16 NACHRIKTENKONSUM: PRIVATES TV

F010

&lt;Falls Befragter fernsieht&gt;

Und sehen Sie - zumindest gelegentlich - Nachrichtensendungen der privaten Fernsehsender, z.B. von RTL, SAT.1 oder PRO7?

0 Befragter sieht nie fern (Code 0 in F006)

1 Ja

2 Nein

9 Keine Angabe

ZA4600, V16: (N=3382) (gewichtet nach V792)

V16

Wert	Ausprägung	Missing	Anzahl	Prozent	Gült.Prozent
0	SIEHT NIE FERN	M	82	2,4	
1	JA		2123	61,2	62,8
2	NEIN		1259	36,3	37,2
9	KEINE ANGABE	M	5	0,1	
	Summe		3469	100,0	100,0
	Gültige Fälle		3382		

V17 KONSUMHAEUFIGK.: NACHRICHTEN PRIVATES TV

F011

<Falls Befragter Nachrichtensendungen privater Sender sieht - dieser Filter aus dem Fragebogen wurde hier aufgehoben (siehe unten Code 0.0)>

(Int.: Nochmals Liste 6 vorlegen!)

An wie vielen Tagen sehen Sie im allgemeinen in einer Woche Nachrichtensendungen der privaten Fernsehsender?

0 Nie <gebildet aus Code 0 in F006 und Code 2 in F010>

0,5 Seltener

1 An 1 Tag in der Woche

2 An 2 Tagen in der Woche

3 An 3 Tagen in der Woche

4 An 4 Tagen in der Woche

5 An 5 Tagen in der Woche

6 An 6 Tagen in der Woche

7 An allen 7 Tagen in der Woche

9,9 Keine Angabe

V18 HAEUFIGKEIT TAGESZEITUNG LESEN PRO WOCHE

F012

(Int.: Nochmals Liste 6 vorlegen!)

Und an wie vielen Tagen in der Woche lesen Sie im allgemeinen eine Tageszeitung?

0 Nie

0,5 Seltener

1 An 1 Tag in der Woche

2 An 2 Tagen in der Woche

3 An 3 Tagen in der Woche

4 An 4 Tagen in der Woche

5 An 5 Tagen in der Woche

6 An 6 Tagen in der Woche

7 An allen 7 Tagen in der Woche

9,9 Keine Angabe

## V19 INTERNET FUER INFORMATION UEBER POLITIK?

F013

Nutzen Sie das Internet zumindest gelegentlich, um sich über Politik zu informieren?

- 1 Ja
- 2 Nein
- 9 Keine Angabe

ZA4600, V19: (N=3468) (gewichtet nach V792)

V19

Wert	Ausprägung	Missing	Anzahl	Prozent	Gült.Prozent
1	JA		902	26,0	26,0
2	NEIN		2566	74,0	74,0
9	KEINE ANGABE	M	1	0,0	
	Summe		3469	100,0	100,0
	Gültige Fälle		3468		

## V20 HAEUFIGKEIT: INTERNET FUER POLITIKINFO

F014

&lt;Falls Befragter das Internet nutzt, um sich über Politik zu informieren&gt;

Wie oft nutzen Sie im allgemeinen das Internet, um sich über Politik zu informieren?

(Int.: Liste 14 vorlegen!)

0 Befragter nutzt das Internet nicht, um sich über Politik zu informieren (Code 2 in F013)

1 Täglich

2 Mindestens einmal jede Woche

3 Mindestens einmal jeden Monat

4 Seltener

5 Nie

9 Keine Angabe

ZA4600, V20: (N=902) (gewichtet nach V792)

V20

Wert	Ausprägung	Missing	Anzahl	Prozent	Gült.Prozent
0	NUTZT KEIN INTERNET	M	2566	74,0	
1	TAEGLICH		309	8,9	34,3
2	EINMAL JEDE WOCHE		375	10,8	41,6
3	EINMAL JEDEN MONAT		124	3,6	13,7
4	SELTENER		73	2,1	8,1
5	NIE		21	0,6	2,3
9	KEINE ANGABE	M	1	0,0	
	Summe		3469	100,0	100,0
	Gültige Fälle		902		

## V21 EINWANDERER ZU ANPASSUNG VERPFLICHTEN?

D015

Man kann zu verschiedenen politischen Themen unterschiedliche Meinungen haben.

Wie ist das bei Ihnen:

Was halten Sie von folgenden Aussagen? Bitte antworten Sie anhand der Liste.

(Int.: Aussagen bitte vorlesen! Zusätzlich Liste 15 vorlegen!)

F015\_a\_1 Einwanderer sollten verpflichtet werden, sich den deutschen Sitten und Gebräuchen anzupassen.

- 1 Stimme voll und ganz zu
- 2 Stimme eher zu
- 3 Weder noch
- 4 Stimme eher nicht zu
- 5 Stimme überhaupt nicht zu
- 8 Weiß nicht
- 9 Keine Angabe

ZA4600, V21: (N=3432) (gewichtet nach V792)

V21

Wert	Ausprägung	Missing	Anzahl	Prozent	Gült.Prozent
1	STIMME VOLL ZU		1769	51,0	51,5
2	STIMME EHER ZU		1027	29,6	29,9
3	WEDER NOCH		246	7,1	7,2
4	STIMME EHER NICHT ZU		282	8,1	8,2
5	STIMME GAR NICHT ZU		109	3,1	3,2
8	WEISS NICHT	M	23	0,7	
9	KEINE ANGABE	M	14	0,4	
	Summe		3469	100,0	100,0
	Gültige Fälle		3432		

## V22 POLITIK AUS WIRTSCHAFT HERAUSHALTEN?

D015

Man kann zu verschiedenen politischen Themen unterschiedliche Meinungen haben.

Wie ist das bei Ihnen:

Was halten Sie von folgenden Aussagen? Bitte antworten Sie anhand der Liste.

(Int.: Aussagen bitte vorlesen! Zusätzlich Liste 15 vorlegen!)

F015\_a\_2 Die Politik sollte sich aus der Wirtschaft heraushalten.

- 1 Stimme voll und ganz zu
- 2 Stimme eher zu
- 3 Weder noch
- 4 Stimme eher nicht zu
- 5 Stimme überhaupt nicht zu
- 8 Weiß nicht
- 9 Keine Angabe

ZA4600, V22: (N=3298) (gewichtet nach V792)

V22

Wert	Ausprägung	Missing	Anzahl	Prozent	Gült.Prozent
1	STIMME VOLL ZU		310	8,9	9,4
2	STIMME EHER ZU		584	16,8	17,7
3	WEDER NOCH		491	14,2	14,9
4	STIMME EHER NICHT ZU		1209	34,9	36,6
5	STIMME GAR NICHT ZU		705	20,3	21,4
8	WEISS NICHT	M	164	4,7	
9	KEINE ANGABE	M	7	0,2	
	Summe		3469	100,0	100,0
	Gültige Fälle		3298		



## V23 HAERTERE MASSNAHMEN FUER UMWELTSCHUTZ?

D015

Man kann zu verschiedenen politischen Themen unterschiedliche Meinungen haben.

Wie ist das bei Ihnen:

Was halten Sie von folgenden Aussagen? Bitte antworten Sie anhand der Liste.

(Int.: Aussagen bitte vorlesen! Zusätzlich Liste 15 vorlegen!)

F015\_a\_3 Zum Schutz der Umwelt sollten härtere Maßnahmen getroffen werden.

- 1 Stimme voll und ganz zu
- 2 Stimme eher zu
- 3 Weder noch
- 4 Stimme eher nicht zu
- 5 Stimme überhaupt nicht zu
- 8 Weiß nicht
- 9 Keine Angabe

ZA4600, V23: (N=3406) (gewichtet nach V792)

V23

Wert	Ausprägung	Missing	Anzahl	Prozent	Gült.Prozent
1	STIMME VOLL ZU		1330	38,3	39,0
2	STIMME EHER ZU		1180	34,0	34,6
3	WEDER NOCH		404	11,6	11,9
4	STIMME EHER NICHT ZU		341	9,8	10,0
5	STIMME GAR NICHT ZU		151	4,4	4,4
8	WEISS NICHT	M	55	1,6	
9	KEINE ANGABE	M	8	0,2	
	Summe		3469	100,0	100,0
	Gültige Fälle		3406		

## V24 ANERKENNUNG GLEICHGESCHLECHTLICHER EHEN?

D015

Man kann zu verschiedenen politischen Themen unterschiedliche Meinungen haben.

Wie ist das bei Ihnen:

Was halten Sie von folgenden Aussagen? Bitte antworten Sie anhand der Liste.

(Int.: Aussagen bitte vorlesen! Zusätzlich Liste 15 vorlegen!)

F015\_a\_4 Gleichgeschlechtliche Ehen sollten gesetzlich anerkannt werden.

- 1 Stimme voll und ganz zu
- 2 Stimme eher zu
- 3 Weder noch
- 4 Stimme eher nicht zu
- 5 Stimme überhaupt nicht zu
- 8 Weiß nicht
- 9 Keine Angabe

ZA4600, V24: (N=3349) (gewichtet nach V792)

V24

Wert	Ausprägung	Missing	Anzahl	Prozent	Gült.Prozent
1	STIMME VOLL ZU		1193	34,4	35,6
2	STIMME EHER ZU		669	19,3	20,0
3	WEDER NOCH		417	12,0	12,5
4	STIMME EHER NICHT ZU		347	10,0	10,4
5	STIMME GAR NICHT ZU		722	20,8	21,6
8	WEISS NICHT	M	91	2,6	
9	KEINE ANGABE	M	29	0,8	
	Summe		3469	100,0	100,0
	Gültige Fälle		3349		

## V25 BERUFL.GLEICHBEHANDLUNG V. MANN UND FRAU

D015

Man kann zu verschiedenen politischen Themen unterschiedliche Meinungen haben.

Wie ist das bei Ihnen:

Was halten Sie von folgenden Aussagen? Bitte antworten Sie anhand der Liste.

(Int.: Aussagen bitte vorlesen! Zusätzlich Liste 15 vorlegen!)

F015\_a\_5 Frauen und Männer sollten bei Bewerbungen und Beförderungen gleich behandelt werden.

- 1 Stimme voll und ganz zu
- 2 Stimme eher zu
- 3 Weder noch
- 4 Stimme eher nicht zu
- 5 Stimme überhaupt nicht zu
- 8 Weiß nicht
- 9 Keine Angabe

ZA4600, V25: (N=3451) (gewichtet nach V792)

V25

Wert	Ausprägung	Missing	Anzahl	Prozent	Gült.Prozent
1	STIMME VOLL ZU		2984	86,0	86,5
2	STIMME EHER ZU		378	10,9	11,0
3	WEDER NOCH		53	1,5	1,5
4	STIMME EHER NICHT ZU		24	0,7	0,7
5	STIMME GAR NICHT ZU		12	0,3	0,3
8	WEISS NICHT	M	16	0,5	
9	KEINE ANGABE	M	2	0,1	
	Summe		3469	100,0	100,0
	Gültige Fälle		3451		

## V26 HAERTERE STRAFEN FUER STRAFTAETER?

D015

Man kann zu verschiedenen politischen Themen unterschiedliche Meinungen haben.

Wie ist das bei Ihnen:

Was halten Sie von folgenden Aussagen? Bitte antworten Sie anhand der Liste.

(Int.: Aussagen bitte vorlesen! Zusätzlich Liste 15 vorlegen!)

F015\_a\_6 Straftäter sollten härter bestraft werden als bisher.

- 1 Stimme voll und ganz zu
- 2 Stimme eher zu
- 3 Weder noch
- 4 Stimme eher nicht zu
- 5 Stimme überhaupt nicht zu
- 8 Weiß nicht
- 9 Keine Angabe

ZA4600, V26: (N=3384) (gewichtet nach V792)

V26

Wert	Ausprägung	Missing	Anzahl	Prozent	Gült.Prozent
1	STIMME VOLL ZU		1808	52,1	53,4
2	STIMME EHER ZU		790	22,8	23,3
3	WEDER NOCH		455	13,1	13,4
4	STIMME EHER NICHT ZU		229	6,6	6,8
5	STIMME GAR NICHT ZU		102	2,9	3,0
8	WEISS NICHT	M	69	2,0	
9	KEINE ANGABE	M	15	0,4	
	Summe		3469	100,0	100,0
	Gültige Fälle		3384		

## V27 REGIERUNG: SOZ.SICHERUNG AM WICHTIGSTEN?

D015

Man kann zu verschiedenen politischen Themen unterschiedliche Meinungen haben.

Wie ist das bei Ihnen:

Was halten Sie von folgenden Aussagen? Bitte antworten Sie anhand der Liste.

(Int.: Aussagen bitte vorlesen! Zusätzlich Liste 15 vorlegen!)

F015\_b\_1 Soziale Sicherung sollte das wichtigste Ziel der Regierungspolitik sein.

- 1 Stimme voll und ganz zu
- 2 Stimme eher zu
- 3 Weder noch
- 4 Stimme eher nicht zu
- 5 Stimme überhaupt nicht zu
- 8 Weiß nicht
- 9 Keine Angabe

ZA4600, V27: (N=3421) (gewichtet nach V792)

V27

Wert	Ausprägung	Missing	Anzahl	Prozent	Gült.Prozent
1	STIMME VOLL ZU		1829	52,7	53,5
2	STIMME EHER ZU		1107	31,9	32,4
3	WEDER NOCH		238	6,9	7,0
4	STIMME EHER NICHT ZU		205	5,9	6,0
5	STIMME GAR NICHT ZU		42	1,2	1,2
8	WEISS NICHT	M	41	1,2	
9	KEINE ANGABE	M	7	0,2	
	Summe		3469	100,0	100,0
	Gültige Fälle		3421		

## V28 UMVERTEILUNG ZU GUNSTEN EINFACHER LEUTE?

D015

Man kann zu verschiedenen politischen Themen unterschiedliche Meinungen haben.

Wie ist das bei Ihnen:

Was halten Sie von folgenden Aussagen? Bitte antworten Sie anhand der Liste.

(Int.: Aussagen bitte vorlesen! Zusätzlich Liste 15 vorlegen!)

F015\_b\_2 Einkommen und Wohlstand sollten zu Gunsten der einfachen Leute umverteilt werden.

- 1 Stimme voll und ganz zu
- 2 Stimme eher zu
- 3 Weder noch
- 4 Stimme eher nicht zu
- 5 Stimme überhaupt nicht zu
- 8 Weiß nicht
- 9 Keine Angabe

ZA4600, V28: (N=3391) (gewichtet nach V792)

V28

Wert	Ausprägung	Missing	Anzahl	Prozent	Gült.Prozent
1	STIMME VOLL ZU		1264	36,4	37,3
2	STIMME EHER ZU		1043	30,1	30,8
3	WEDER NOCH		498	14,4	14,7
4	STIMME EHER NICHT ZU		385	11,1	11,4
5	STIMME GAR NICHT ZU		201	5,8	5,9
8	WEISS NICHT	M	58	1,7	
9	KEINE ANGABE	M	20	0,6	
	Summe		3469	100,0	100,0
	Gültige Fälle		3391		

## V29 EINWANDERER GUT F. DEUTSCHE WIRTSCHAFT?

D015

Man kann zu verschiedenen politischen Themen unterschiedliche Meinungen haben.

Wie ist das bei Ihnen:

Was halten Sie von folgenden Aussagen? Bitte antworten Sie anhand der Liste.

(Int.: Aussagen bitte vorlesen! Zusätzlich Liste 15 vorlegen!)

F015\_b\_3 Einwanderer sind gut für die deutsche Wirtschaft.

- 1 Stimme voll und ganz zu
- 2 Stimme eher zu
- 3 Weder noch
- 4 Stimme eher nicht zu
- 5 Stimme überhaupt nicht zu
- 8 Weiß nicht
- 9 Keine Angabe

ZA4600, V29: (N=3328) (gewichtet nach V792)

V29

Wert	Ausprägung	Missing	Anzahl	Prozent	Gült.Prozent
1	STIMME VOLL ZU		530	15,3	15,9
2	STIMME EHER ZU		1017	29,3	30,6
3	WEDER NOCH		893	25,7	26,8
4	STIMME EHER NICHT ZU		590	17,0	17,7
5	STIMME GAR NICHT ZU		298	8,6	9,0
8	WEISS NICHT	M	135	3,9	
9	KEINE ANGABE	M	6	0,2	
	Summe		3469	100,0	100,0
	Gültige Fälle		3328		

## V30 DEUTSCHES MILITAER F. KRIEG GEGEN TERROR

D015

Man kann zu verschiedenen politischen Themen unterschiedliche Meinungen haben.

Wie ist das bei Ihnen:

Was halten Sie von folgenden Aussagen? Bitte antworten Sie anhand der Liste.

(Int.: Aussagen bitte vorlesen! Zusätzlich Liste 15 vorlegen!)

F015\_b\_4 Deutschland sollte militärische Unterstützung im Krieg gegen den Terror leisten.

- 1 Stimme voll und ganz zu
- 2 Stimme eher zu
- 3 Weder noch
- 4 Stimme eher nicht zu
- 5 Stimme überhaupt nicht zu
- 8 Weiß nicht
- 9 Keine Angabe

ZA4600, V30: (N=3334) (gewichtet nach V792)

V30

Wert	Ausprägung	Missing	Anzahl	Prozent	Gült.Prozent
1	STIMME VOLL ZU		453	13,1	13,6
2	STIMME EHER ZU		779	22,5	23,4
3	WEDER NOCH		461	13,3	13,8
4	STIMME EHER NICHT ZU		755	21,8	22,6
5	STIMME GAR NICHT ZU		886	25,5	26,6
8	WEISS NICHT	M	117	3,4	
9	KEINE ANGABE	M	18	0,5	
	Summe		3469	100,0	100,0
	Gültige Fälle		3334		



V31 UNTER ALLEN UMSTAENDEN FREIHEIT ACHTEN?

D015

Man kann zu verschiedenen politischen Themen unterschiedliche Meinungen haben.

Wie ist das bei Ihnen:

Was halten Sie von folgenden Aussagen? Bitte antworten Sie anhand der Liste.

(Int.: Aussagen bitte vorlesen! Zusätzlich Liste 15 vorlegen!)

F015\_b\_5 Die Rechte des Einzelnen und die Freiheiten der Bürger sollten unter allen Umständen geachtet werden.

- 1 Stimme voll und ganz zu
- 2 Stimme eher zu
- 3 Weder noch
- 4 Stimme eher nicht zu
- 5 Stimme überhaupt nicht zu
- 8 Weiß nicht
- 9 Keine Angabe

ZA4600, V31: (N=3430) (gewichtet nach V792)

V31

Wert	Ausprägung	Missing	Anzahl	Prozent	Gült.Prozent
1	STIMME VOLL ZU		2701	77,9	78,7
2	STIMME EHER ZU		565	16,3	16,5
3	WEDER NOCH		110	3,2	3,2
4	STIMME EHER NICHT ZU		37	1,1	1,1
5	STIMME GAR NICHT ZU		17	0,5	0,5
8	WEISS NICHT	M	33	1,0	
9	KEINE ANGABE	M	6	0,2	
	Summe		3469	100,0	100,0
	Gültige Fälle		3430		

## V32 WELTMARKTOEFFNUNG DIENT WOHL ALLER?

D015

Man kann zu verschiedenen politischen Themen unterschiedliche Meinungen haben.

Wie ist das bei Ihnen:

Was halten Sie von folgenden Aussagen? Bitte antworten Sie anhand der Liste.

(Int.: Aussagen bitte vorlesen! Zusätzlich Liste 15 vorlegen!)

F015\_b\_6 Die weitere Öffnung der Weltmärkte dient dem Wohl aller.

- 1 Stimme voll und ganz zu
- 2 Stimme eher zu
- 3 Weder noch
- 4 Stimme eher nicht zu
- 5 Stimme überhaupt nicht zu
- 8 Weiß nicht
- 9 Keine Angabe

ZA4600, V32: (N=3286) (gewichtet nach V792)

V32

Wert	Ausprägung	Missing	Anzahl	Prozent	Gült.Prozent
1	STIMME VOLL ZU		820	23,6	25,0
2	STIMME EHER ZU		873	25,2	26,6
3	WEDER NOCH		586	16,9	17,8
4	STIMME EHER NICHT ZU		726	20,9	22,1
5	STIMME GAR NICHT ZU		280	8,1	8,5
8	WEISS NICHT	M	173	5,0	
9	KEINE ANGABE	M	11	0,3	
	Summe		3469	100,0	100,0
	Gültige Fälle		3286		

## V33 GGFS. BEKANNTEN POLIT. MEINUNG SAGEN

F016

(Int.: Blauen Kartensatz mischen und übergeben!)

Wenn Sie politisch in einer Sache, die Ihnen wichtig ist, Einfluss nehmen, Ihren Standpunkt zur Geltung bringen wollten:

Welche der Möglichkeiten auf diesen Karten würden Sie dann nutzen, was davon käme für Sie in Frage?

Bitte nennen Sie mir die entsprechenden Kennbuchstaben.

(Int.: Alle genannten Kennbuchstaben markieren!)

F016(A) Seine Meinung sagen, im Bekanntenkreis und am Arbeitsplatz

- 0 Nicht genannt
- 1 Genannt
- 6 Nichts davon
- 9 Keine Angabe

ZA4600, V33: (N=3338) (gewichtet nach V792)

V33

Wert	Ausprägung	Missing	Anzahl	Prozent	Gült.Prozent
0	NICHT GENANNT		642	18,5	19,2
1	GENANNT		2695	77,7	80,8
6	NICHTS DAVON	M	128	3,7	
9	KEINE ANGABE	M	4	0,1	
	Summe		3469	100,0	100,0
	Gültige Fälle		3338		

## V34 GGFS. MICH AN WAHLEN BETEILIGEN

F016

(Int.: Blauen Kartensatz mischen und übergeben!)

Wenn Sie politisch in einer Sache, die Ihnen wichtig ist, Einfluss nehmen, Ihren Standpunkt zur Geltung bringen wollten:

Welche der Möglichkeiten auf diesen Karten würden Sie dann nutzen, was davon käme für Sie in Frage?

Bitte nennen Sie mir die entsprechenden Kennbuchstaben.

(Int.: Alle genannten Kennbuchstaben markieren!)

F016(B) Sich an Wahlen beteiligen

- 0 Nicht genannt
- 1 Genannt
- 6 Nichts davon
- 9 Keine Angabe

ZA4600, V34: (N=3338) (gewichtet nach V792)

V34

Wert	Ausprägung	Missing	Anzahl	Prozent	Gült.Prozent
0	NICHT GENANNT		519	15,0	15,5
1	GENANNT		2819	81,3	84,5
6	NICHTS DAVON	M	128	3,7	
9	KEINE ANGABE	M	4	0,1	
	Summe		3469	100,0	100,0
	Gültige Fälle		3338		

## V35 GGFS. AN OEFF. DISKUSSIONEN BETEILIGEN

F016

(Int.: Blauen Kartensatz mischen und übergeben!)

Wenn Sie politisch in einer Sache, die Ihnen wichtig ist, Einfluss nehmen, Ihren Standpunkt zur Geltung bringen wollten:

Welche der Möglichkeiten auf diesen Karten würden Sie dann nutzen, was davon käme für Sie in Frage?

Bitte nennen Sie mir die entsprechenden Kennbuchstaben.

(Int.: Alle genannten Kennbuchstaben markieren!)

F016(C) Sich in Versammlungen an öffentlichen Diskussionen beteiligen

- 0 Nicht genannt
- 1 Genannt
- 6 Nichts davon
- 9 Keine Angabe

ZA4600, V35: (N=3338) (gewichtet nach V792)

V35

Wert	Ausprägung	Missing	Anzahl	Prozent	Gült.Prozent
0	NICHT GENANNT		1962	56,6	58,8
1	GENANNT		1376	39,7	41,2
6	NICHTS DAVON	M	128	3,7	
9	KEINE ANGABE	M	4	0,1	
	Summe		3469	100,0	100,0
	Gültige Fälle		3338		

## V36 GGFS. IN EINER BUERGERINITIATIVE MITARB.

F016

(Int.: Blauen Kartensatz mischen und übergeben!)

Wenn Sie politisch in einer Sache, die Ihnen wichtig ist, Einfluss nehmen, Ihren Standpunkt zur Geltung bringen wollten:

Welche der Möglichkeiten auf diesen Karten würden Sie dann nutzen, was davon käme für Sie in Frage?

Bitte nennen Sie mir die entsprechenden Kennbuchstaben.

(Int.: Alle genannten Kennbuchstaben markieren!)

F016(D) Mitarbeit in einer Bürgerinitiative

- 0 Nicht genannt
- 1 Genannt
- 6 Nichts davon
- 9 Keine Angabe

ZA4600, V36: (N=3338) (gewichtet nach V792)

V36

Wert	Ausprägung	Missing	Anzahl	Prozent	Gült.Prozent
0	NICHT GENANNT		2250	64,9	67,4
1	GENANNT		1087	31,3	32,6
6	NICHTS DAVON	M	128	3,7	
9	KEINE ANGABE	M	4	0,1	
	Summe		3469	100,0	100,0
	Gültige Fälle		3338		

## V37 GGFS. IN EINER PARTEI MITARBEITEN

F016

(Int.: Blauen Kartensatz mischen und übergeben!)

Wenn Sie politisch in einer Sache, die Ihnen wichtig ist, Einfluss nehmen, Ihren Standpunkt zur Geltung bringen wollten:

Welche der Möglichkeiten auf diesen Karten würden Sie dann nutzen, was davon käme für Sie in Frage?

Bitte nennen Sie mir die entsprechenden Kennbuchstaben.

(Int.: Alle genannten Kennbuchstaben markieren!)

F016(E) In einer Partei aktiv mitarbeiten

- 0 Nicht genannt
- 1 Genannt
- 6 Nichts davon
- 9 Keine Angabe

ZA4600, V37: (N=3338) (gewichtet nach V792)

V37

Wert	Ausprägung	Missing	Anzahl	Prozent	Gült.Prozent
0	NICHT GENANNT		2855	82,3	85,6
1	GENANNT		482	13,9	14,4
6	NICHTS DAVON	M	128	3,7	
9	KEINE ANGABE	M	4	0,1	
	Summe		3469	100,0	100,0
	Gültige Fälle		3338		

## V38 GGFS. TEILNAHME AN UNGENEHMIGTER DEMO.

F016

(Int.: Blauen Kartensatz mischen und übergeben!)

Wenn Sie politisch in einer Sache, die Ihnen wichtig ist, Einfluss nehmen, Ihren Standpunkt zur Geltung bringen wollten:

Welche der Möglichkeiten auf diesen Karten würden Sie dann nutzen, was davon käme für Sie in Frage?

Bitte nennen Sie mir die entsprechenden Kennbuchstaben.

(Int.: Alle genannten Kennbuchstaben markieren!)

F016(F) Teilnahme an einer nicht genehmigten Demonstration

- 0 Nicht genannt
- 1 Genannt
- 6 Nichts davon
- 9 Keine Angabe

ZA4600, V38: (N=3338) (gewichtet nach V792)

V38

Wert	Ausprägung	Missing	Anzahl	Prozent	Gült.Prozent
0	NICHT GENANNT		3084	88,9	92,4
1	GENANNT		254	7,3	7,6
6	NICHTS DAVON	M	128	3,7	
9	KEINE ANGABE	M	4	0,1	
	Summe		3469	100,0	100,0
	Gültige Fälle		3338		



## V39 GGFS. TEILNAHME AN GENEHMIGTER DEMO.

F016

(Int.: Blauen Kartensatz mischen und übergeben!)

Wenn Sie politisch in einer Sache, die Ihnen wichtig ist, Einfluss nehmen, Ihren Standpunkt zur Geltung bringen wollten:

Welche der Möglichkeiten auf diesen Karten würden Sie dann nutzen, was davon käme für Sie in Frage?

Bitte nennen Sie mir die entsprechenden Kennbuchstaben.

(Int.: Alle genannten Kennbuchstaben markieren!)

F016(G) Teilnahme an einer genehmigten Demonstration

- 0 Nicht genannt
- 1 Genannt
- 6 Nichts davon
- 9 Keine Angabe

ZA4600, V39: (N=3338) (gewichtet nach V792)

V39

Wert	Ausprägung	Missing	Anzahl	Prozent	Gült.Prozent
0	NICHT GENANNT		2114	60,9	63,4
1	GENANNT		1223	35,3	36,6
6	NICHTS DAVON	M	128	3,7	
9	KEINE ANGABE	M	4	0,1	
	Summe		3469	100,0	100,0
	Gültige Fälle		3338		

## V40 GGFS. NICHT AN WAHLEN BETEILIGEN

F016

(Int.: Blauen Kartensatz mischen und übergeben!)

Wenn Sie politisch in einer Sache, die Ihnen wichtig ist, Einfluss nehmen, Ihren Standpunkt zur Geltung bringen wollten:

Welche der Möglichkeiten auf diesen Karten würden Sie dann nutzen, was davon käme für Sie in Frage?

Bitte nennen Sie mir die entsprechenden Kennbuchstaben.

(Int.: Alle genannten Kennbuchstaben markieren!)

F016(H) Sich aus Protest nicht an Wahlen beteiligen

- 0 Nicht genannt
- 1 Genannt
- 6 Nichts davon
- 9 Keine Angabe

ZA4600, V40: (N=3338) (gewichtet nach V792)

V40

Wert	Ausprägung	Missing	Anzahl	Prozent	Gült.Prozent
0	NICHT GENANNT		2921	84,2	87,5
1	GENANNT		416	12,0	12,5
6	NICHTS DAVON	M	128	3,7	
9	KEINE ANGABE	M	4	0,1	
	Summe		3469	100,0	100,0
	Gültige Fälle		3338		

## V41 GGFS. ANDERE PARTEI WAEHLEN

F016

(Int.: Blauen Kartensatz mischen und übergeben!)

Wenn Sie politisch in einer Sache, die Ihnen wichtig ist, Einfluss nehmen, Ihren Standpunkt zur Geltung bringen wollten:

Welche der Möglichkeiten auf diesen Karten würden Sie dann nutzen, was davon käme für Sie in Frage?

Bitte nennen Sie mir die entsprechenden Kennbuchstaben.

(Int.: Alle genannten Kennbuchstaben markieren!)

F016(J) Aus Protest einmal eine andere Partei wählen als die, der man nahesteht

0 Nicht genannt

1 Genannt

6 Nichts davon

9 Keine Angabe

ZA4600, V41: (N=3338) (gewichtet nach V792)

V41

Wert	Ausprägung	Missing	Anzahl	Prozent	Gült.Prozent
0	NICHT GENANNT		2555	73,7	76,5
1	GENANNT		783	22,6	23,5
6	NICHTS DAVON	M	128	3,7	
9	KEINE ANGABE	M	4	0,1	
	Summe		3469	100,0	100,0
	Gültige Fälle		3338		

## V42 GGFS. TEILN. AN UNTERSCHRIFTENSAMMLUNG

F016

(Int.: Blauen Kartensatz mischen und übergeben!)

Wenn Sie politisch in einer Sache, die Ihnen wichtig ist, Einfluss nehmen, Ihren Standpunkt zur Geltung bringen wollten:

Welche der Möglichkeiten auf diesen Karten würden Sie dann nutzen, was davon käme für Sie in Frage?

Bitte nennen Sie mir die entsprechenden Kennbuchstaben.

(Int.: Alle genannten Kennbuchstaben markieren!)

F016(K) Beteiligung an einer Unterschriftensammlung

- 0 Nicht genannt
- 1 Genannt
- 6 Nichts davon
- 9 Keine Angabe

ZA4600, V42: (N=3338) (gewichtet nach V792)

V42

Wert	Ausprägung	Missing	Anzahl	Prozent	Gült.Prozent
0	NICHT GENANNT		1142	32,9	34,2
1	GENANNT		2195	63,3	65,8
6	NICHTS DAVON	M	128	3,7	
9	KEINE ANGABE	M	4	0,1	
	Summe		3469	100,0	100,0
	Gültige Fälle		3338		

## V43 GGFS. KRITISCHER KONSUM

F016

(Int.: Blauen Kartensatz mischen und übergeben!)

Wenn Sie politisch in einer Sache, die Ihnen wichtig ist, Einfluss nehmen, Ihren Standpunkt zur Geltung bringen wollten:

Welche der Möglichkeiten auf diesen Karten würden Sie dann nutzen, was davon käme für Sie in Frage?

Bitte nennen Sie mir die entsprechenden Kennbuchstaben.

(Int.: Alle genannten Kennbuchstaben markieren!)

F016(L) Aus politischen, ethischen oder Umweltgründen Waren boykottieren oder kaufen

0 Nicht genannt

1 Genannt

6 Nichts davon

9 Keine Angabe

ZA4600, V43: (N=3338) (gewichtet nach V792)

V43

Wert	Ausprägung	Missing	Anzahl	Prozent	Gült.Prozent
0	NICHT GENANNT		1982	57,1	59,4
1	GENANNT		1356	39,1	40,6
6	NICHTS DAVON	M	128	3,7	
9	KEINE ANGABE	M	4	0,1	
	Summe		3469	100,0	100,0
	Gültige Fälle		3338		

V44 GGFS. TEILNAHME AN ONLINE-PROTESTAKTION

F016

(Int.: Blauen Kartensatz mischen und übergeben!)

Wenn Sie politisch in einer Sache, die Ihnen wichtig ist, Einfluss nehmen, Ihren Standpunkt zur Geltung bringen wollten:

Welche der Möglichkeiten auf diesen Karten würden Sie dann nutzen, was davon käme für Sie in Frage?

Bitte nennen Sie mir die entsprechenden Kennbuchstaben.

(Int.: Alle genannten Kennbuchstaben markieren!)

F016(M) Sich an einer Online-Protestaktion beteiligen

- 0 Nicht genannt
- 1 Genannt
- 6 Nichts davon
- 9 Keine Angabe

ZA4600, V44: (N=3338) (gewichtet nach V792)

V44

Wert	Ausprägung	Missing	Anzahl	Prozent	Gült.Prozent
0	NICHT GENANNT		2745	79,1	82,2
1	GENANNT		593	17,1	17,8
6	NICHTS DAVON	M	128	3,7	
9	KEINE ANGABE	M	4	0,1	
	Summe		3469	100,0	100,0
	Gültige Fälle		3338		

## V45 HABE SCHON POLITISCHE MEINUNG GESAGT

F016A

(Int.: Alle blauen Karten erneut mischen und übergeben.)

Was davon haben Sie selbst schon gemacht, woran waren Sie schon einmal beteiligt?

Geben Sie mir bitte die entsprechenden Kärtchen.

F016A(A) Seine Meinung sagen, im Bekanntenkreis und am Arbeitsplatz

0 Nicht genannt

1 Genannt

6 Nichts davon

9 Keine Angabe

ZA4600, V45: (N=3259) (gewichtet nach V792)

V45

Wert	Ausprägung	Missing	Anzahl	Prozent	Gült.Prozent
0	NICHT GENANNT		639	18,4	19,6
1	GENANNT		2621	75,6	80,4
6	NICHTS DAVON	M	204	5,9	
9	KEINE ANGABE	M	5	0,1	
	Summe		3469	100,0	100,0
	Gültige Fälle		3259		

## V46 HABE MICH AN WAHLEN BETEILIGT

F016A

(Int.: Alle blauen Karten erneut mischen und übergeben.)

Was davon haben Sie selbst schon gemacht, woran waren Sie schon einmal beteiligt?

Geben Sie mir bitte die entsprechenden Kärtchen.

F016A(B) Sich an Wahlen beteiligen

- 0 Nicht genannt
- 1 Genannt
- 6 Nichts davon
- 9 Keine Angabe

ZA4600, V46: (N=3259) (gewichtet nach V792)

V46

Wert	Ausprägung	Missing	Anzahl	Prozent	Gült.Prozent
0	NICHT GENANNT		504	14,5	15,5
1	GENANNT		2756	79,4	84,5
6	NICHTS DAVON	M	204	5,9	
9	KEINE ANGABE	M	5	0,1	
	Summe		3469	100,0	100,0
	Gültige Fälle		3259		



## V47 HABE AN OEFFENTL.DISKUSSIONEN TEILGENOM.

F016A

(Int.: Alle blauen Karten erneut mischen und übergeben.)

Was davon haben Sie selbst schon gemacht, woran waren Sie schon einmal beteiligt?

Geben Sie mir bitte die entsprechenden Kärtchen.

F016A(C) Sich in Versammlungen an öffentlichen Diskussionen beteiligen

- 0 Nicht genannt
- 1 Genannt
- 6 Nichts davon
- 9 Keine Angabe

ZA4600, V47: (N=3259) (gewichtet nach V792)

V47

Wert	Ausprägung	Missing	Anzahl	Prozent	Gült.Prozent
0	NICHT GENANNT		2336	67,3	71,7
1	GENANNT		923	26,6	28,3
6	NICHTS DAVON	M	204	5,9	
9	KEINE ANGABE	M	5	0,1	
	Summe		3469	100,0	100,0
	Gültige Fälle		3259		

## V48 HABE IN BUERGERINITIATIVE MITGEARBEITET

F016A

(Int.: Alle blauen Karten erneut mischen und übergeben.)

Was davon haben Sie selbst schon gemacht, woran waren Sie schon einmal beteiligt?

Geben Sie mir bitte die entsprechenden Kärtchen.

F016A(D) Mitarbeit in einer Bürgerinitiative

- 0 Nicht genannt
- 1 Genannt
- 6 Nichts davon
- 9 Keine Angabe

ZA4600, V48: (N=3259) (gewichtet nach V792)

V48

Wert	Ausprägung	Missing	Anzahl	Prozent	Gült.Prozent
0	NICHT GENANNT		2887	83,2	88,6
1	GENANNT		372	10,7	11,4
6	NICHTS DAVON	M	204	5,9	
9	KEINE ANGABE	M	5	0,1	
	Summe		3469	100,0	100,0
	Gültige Fälle		3259		

## V49 HABE SCHON IN PARTEI MITGEARBEITET

F016A

(Int.: Alle blauen Karten erneut mischen und übergeben.)

Was davon haben Sie selbst schon gemacht, woran waren Sie schon einmal beteiligt?

Geben Sie mir bitte die entsprechenden Kärtchen.

F016A(E) In einer Partei aktiv mitarbeiten

- 0 Nicht genannt
- 1 Genannt
- 6 Nichts davon
- 9 Keine Angabe

ZA4600, V49: (N=3259) (gewichtet nach V792)

V49

Wert	Ausprägung	Missing	Anzahl	Prozent	Gült.Prozent
0	NICHT GENANNT		3088	89,0	94,8
1	GENANNT		171	4,9	5,2
6	NICHTS DAVON	M	204	5,9	
9	KEINE ANGABE	M	5	0,1	
	Summe		3469	100,0	100,0
	Gültige Fälle		3259		

## V50 HABE AN UNGENEHMIGTER DEMO TEILGENOMMEN

F016A

(Int.: Alle blauen Karten erneut mischen und übergeben.)

Was davon haben Sie selbst schon gemacht, woran waren Sie schon einmal beteiligt?

Geben Sie mir bitte die entsprechenden Kärtchen.

F016A(F) Teilnahme an einer nicht genehmigten Demonstration

- 0 Nicht genannt
- 1 Genannt
- 6 Nichts davon
- 9 Keine Angabe

ZA4600, V50: (N=3259) (gewichtet nach V792)

V50

Wert	Ausprägung	Missing	Anzahl	Prozent	Gült.Prozent
0	NICHT GENANNT		3129	90,2	96,0
1	GENANNT		130	3,7	4,0
6	NICHTS DAVON	M	204	5,9	
9	KEINE ANGABE	M	5	0,1	
	Summe		3469	100,0	100,0
	Gültige Fälle		3259		

## V51 HABE AN GENEHMIGTER DEMO. TEILGENOMMEN

F016A

(Int.: Alle blauen Karten erneut mischen und übergeben.)

Was davon haben Sie selbst schon gemacht, woran waren Sie schon einmal beteiligt?

Geben Sie mir bitte die entsprechenden Kärtchen.

F016A(G) Teilnahme an einer genehmigten Demonstration

- 0 Nicht genannt
- 1 Genannt
- 6 Nichts davon
- 9 Keine Angabe

ZA4600, V51: (N=3259) (gewichtet nach V792)

V51

Wert	Ausprägung	Missing	Anzahl	Prozent	Gült.Prozent
0	NICHT GENANNT		2524	72,8	77,4
1	GENANNT		735	21,2	22,6
6	NICHTS DAVON	M	204	5,9	
9	KEINE ANGABE	M	5	0,1	
	Summe		3469	100,0	100,0
	Gültige Fälle		3259		

## V52 HABE MICH NICHT AN WAHLEN BETEILIGT

F016A

(Int.: Alle blauen Karten erneut mischen und übergeben.)

Was davon haben Sie selbst schon gemacht, woran waren Sie schon einmal beteiligt?

Geben Sie mir bitte die entsprechenden Kärtchen.

F016A(H) Sich aus Protest nicht an Wahlen beteiligen

- 0 Nicht genannt
- 1 Genannt
- 6 Nichts davon
- 9 Keine Angabe

ZA4600, V52: (N=3259) (gewichtet nach V792)

V52

Wert	Ausprägung	Missing	Anzahl	Prozent	Gült.Prozent
0	NICHT GENANNT		2989	86,2	91,7
1	GENANNT		271	7,8	8,3
6	NICHTS DAVON	M	204	5,9	
9	KEINE ANGABE	M	5	0,1	
	Summe		3469	100,0	100,0
	Gültige Fälle		3259		

## V53 HABE ANDERE PARTEI GEWAEHLT

F016A

(Int.: Alle blauen Karten erneut mischen und übergeben.)

Was davon haben Sie selbst schon gemacht, woran waren Sie schon einmal beteiligt?

Geben Sie mir bitte die entsprechenden Kärtchen.

F016A(J) Aus Protest einmal eine andere Partei wählen als die, der man nahesteht

- 0 Nicht genannt
- 1 Genannt
- 6 Nichts davon
- 9 Keine Angabe

ZA4600, V53: (N=3259) (gewichtet nach V792)

V53

Wert	Ausprägung	Missing	Anzahl	Prozent	Gült.Prozent
0	NICHT GENANNT		2758	79,5	84,6
1	GENANNT		502	14,5	15,4
6	NICHTS DAVON	M	204	5,9	
9	KEINE ANGABE	M	5	0,1	
	Summe		3469	100,0	100,0
	Gültige Fälle		3259		

## V54 HABE AN UNTERSCHRIFTENSAMMLUNG TEILGEN.

F016A

(Int.: Alle blauen Karten erneut mischen und übergeben.)

Was davon haben Sie selbst schon gemacht, woran waren Sie schon einmal beteiligt?

Geben Sie mir bitte die entsprechenden Kärtchen.

F016A(K) Beteiligung an einer Unterschriftensammlung

- 0 Nicht genannt
- 1 Genannt
- 6 Nichts davon
- 9 Keine Angabe

ZA4600, V54: (N=3259) (gewichtet nach V792)

V54

Wert	Ausprägung	Missing	Anzahl	Prozent	Gült.Prozent
0	NICHT GENANNT		1621	46,7	49,7
1	GENANNT		1638	47,2	50,3
6	NICHTS DAVON	M	204	5,9	
9	KEINE ANGABE	M	5	0,1	
	Summe		3469	100,0	100,0
	Gültige Fälle		3259		



## V55 HABE KRITISCH KONSUMIERT

F016A

(Int.: Alle blauen Karten erneut mischen und übergeben.)

Was davon haben Sie selbst schon gemacht, woran waren Sie schon einmal beteiligt?

Geben Sie mir bitte die entsprechenden Kärtchen.

F016A(L) Aus politischen, ethischen oder Umweltgründen Waren boykottieren oder kaufen

- 0 Nicht genannt
- 1 Genannt
- 6 Nichts davon
- 9 Keine Angabe

ZA4600, V55: (N=3259) (gewichtet nach V792)

V55

Wert	Ausprägung	Missing	Anzahl	Prozent	Gült.Prozent
0	NICHT GENANNT		2295	66,2	70,4
1	GENANNT		965	27,8	29,6
6	NICHTS DAVON	M	204	5,9	
9	KEINE ANGABE	M	5	0,1	
	Summe		3469	100,0	100,0
	Gültige Fälle		3259		

## V56 HABE AN ONLINE-PROTESTAKTION TEILGEN.

F016A

(Int.: Alle blauen Karten erneut mischen und übergeben.)

Was davon haben Sie selbst schon gemacht, woran waren Sie schon einmal beteiligt?

Geben Sie mir bitte die entsprechenden Kärtchen.

F016A(M) Sich an einer Online-Protestaktion beteiligen

- 0 Nicht genannt
- 1 Genannt
- 6 Nichts davon
- 9 Keine Angabe

ZA4600, V56: (N=3259) (gewichtet nach V792)

V56

Wert	Ausprägung	Missing	Anzahl	Prozent	Gült.Prozent
0	NICHT GENANNT		2989	86,2	91,7
1	GENANNT		270	7,8	8,3
6	NICHTS DAVON	M	204	5,9	
9	KEINE ANGABE	M	5	0,1	
	Summe		3469	100,0	100,0
	Gültige Fälle		3259		

## V57 2 JAHRE: POLITISCHE MEINUNG GESAGT

F016B

&lt;Falls Befragter mindestens eine Nennung in F016A gemacht hat.&gt;

(Int.: In Frage 16A ausgewählte Kärtchen erneut vorlegen!)

 Und woran haben Sie sich auch in den letzten beiden Jahren, d. h. *irgendwann im Zeitraum seit Anfang 2006 bis heute*, beteiligt?

(Int.: Alle genannten Kennbuchstaben markieren!)

F016B(A) Seine Meinung sagen, im Bekanntenkreis und am Arbeitsplatz

0 Nicht genannt

1 Genannt

6 Nichts davon

96 Befragter hat sich noch nie an einer politischen Aktion beteiligt (Code 6 in F016A(A)-F016A(M))

99 Keine Angabe

ZA4600, V57: (N=3070) (gewichtet nach V792)

V57

Wert	Ausprägung	Missing	Anzahl	Prozent	Gült.Prozent
0	NICHT GENANNT		708	20,4	23,1
1	GENANNT		2361	68,1	76,9
6	NICHTS DAVON	M	186	5,4	
96	NOCH KEINE POL. AKT.	M	204	5,9	
99	KEINE ANGABE	M	9	0,3	
	Summe		3469	100,0	100,0
	Gültige Fälle		3070		

## V58 2 JAHRE: AN WAHLEN BETEILIGT

F016B

&lt;Falls Befragter mindestens eine Nennung in F016A gemacht hat.&gt;

(Int.: In Frage 16A ausgewählte Kärtchen erneut vorlegen!)

 Und woran haben Sie sich auch in den letzten beiden Jahren, d. h. *irgendwann im Zeitraum seit Anfang 2006 bis heute*, beteiligt?

(Int.: Alle genannten Kennbuchstaben markieren!)

F016B(B) Sich an Wahlen beteiligen

0 Nicht genannt

1 Genannt

6 Nichts davon

96 Befragter hat sich noch nie an einer politischen Aktion beteiligt (Code 6 in F016A(A)-F016A(M))

99 Keine Angabe

ZA4600, V58: (N=3070) (gewichtet nach V792)

V58

Wert	Ausprägung	Missing	Anzahl	Prozent	Gült.Prozent
0	NICHT GENANNT		908	26,2	29,6
1	GENANNT		2162	62,3	70,4
6	NICHTS DAVON	M	186	5,4	
96	NOCH KEINE POL. AKT.	M	204	5,9	
99	KEINE ANGABE	M	9	0,3	
	Summe		3469	100,0	100,0
	Gültige Fälle		3070		

V59 2 JAHRE: AN OEFFENTL.DISKUSSIONEN BET.

F016B

&lt;Falls Befragter mindestens eine Nennung in F016A gemacht hat.&gt;

(Int.: In Frage 16A ausgewählte Kärtchen erneut vorlegen!)

 Und woran haben Sie sich auch in den letzten beiden Jahren, d. h. i r g e n d w a n n i m Z e i t r a u m s e i t A  
 n f a n g 2 0 0 6 b i s h e u t e, beteiligt?

(Int.: Alle genannten Kennbuchstaben markieren!)

F016B(C) Sich in Versammlungen an öffentlichen Diskussionen beteiligen

0 Nicht genannt

1 Genannt

6 Nichts davon

96 Befragter hat sich noch nie an einer politischen Aktion beteiligt (Code 6 in F016A(A)-F016A(M))

99 Keine Angabe

ZA4600, V59: (N=3070) (gewichtet nach V792)

V59

Wert	Ausprägung	Missing	Anzahl	Prozent	Gült.Prozent
0	NICHT GENANNT		2577	74,3	83,9
1	GENANNT		493	14,2	16,1
6	NICHTS DAVON	M	186	5,4	
96	NOCH KEINE POL. AKT.	M	204	5,9	
99	KEINE ANGABE	M	9	0,3	
	Summe		3469	100,0	100,0
	Gültige Fälle		3070		

V60 2 JAHRE: IN BÜRGERINITIATIVE MITGEARBEITET

F016B

<Falls Befragter mindestens eine Nennung in F016A gemacht hat.>

(Int.: In Frage 16A ausgewählte Kärtchen erneut vorlegen!)

Und woran haben Sie sich auch in den letzten beiden Jahren, d. h. irgendwann im Zeitraum seit Anfang 2006 bis heute, beteiligt?

(Int.: Alle genannten Kennbuchstaben markieren!)

F016B(D) Mitarbeit in einer Bürgerinitiative

0 Nicht genannt

1 Genannt

6 Nichts davon

96 Befragter hat sich noch nie an einer politischen Aktion beteiligt (Code 6 in F016A(A)-F016A(M))

99 Keine Angabe

ZA4600, V60: (N=3070) (gewichtet nach V792)

V60

Wert	Ausprägung	Missing	Anzahl	Prozent	Gült.Prozent
0	NICHT GENANNT		2924	84,3	95,2
1	GENANNT		146	4,2	4,8
6	NICHTS DAVON	M	186	5,4	
96	NOCH KEINE POL. AKT.	M	204	5,9	
99	KEINE ANGABE	M	9	0,3	
	Summe		3469	100,0	100,0
	Gültige Fälle		3070		

V61 2 JAHRE: SCHON IN PARTEI MITGEARBEITET

F016B

&lt;Falls Befragter mindestens eine Nennung in F016A gemacht hat.&gt;

(Int.: In Frage 16A ausgewählte Kärtchen erneut vorlegen!)

 Und woran haben Sie sich auch in den letzten beiden Jahren, d. h. *irgendwann im Zeitraum seit Anfang 2006 bis heute*, beteiligt?

(Int.: Alle genannten Kennbuchstaben markieren!)

F016B(E) In einer Partei aktiv mitarbeiten

0 Nicht genannt

1 Genannt

6 Nichts davon

96 Befragter hat sich noch nie an einer politischen Aktion beteiligt (Code 6 in F016A(A)-F016A(M))

99 Keine Angabe

ZA4600, V61: (N=3070) (gewichtet nach V792)

V61

Wert	Ausprägung	Missing	Anzahl	Prozent	Gült.Prozent
0	NICHT GENANNT		2997	86,4	97,6
1	GENANNT		73	2,1	2,4
6	NICHTS DAVON	M	186	5,4	
96	NOCH KEINE POL. AKT.	M	204	5,9	
99	KEINE ANGABE	M	9	0,3	
	Summe		3469	100,0	100,0
	Gültige Fälle		3070		

V62 2 JAHRE: AN UNGENEHMIGTER DEMO TEILG.

F016B

&lt;Falls Befragter mindestens eine Nennung in F016A gemacht hat.&gt;

(Int.: In Frage 16A ausgewählte Kärtchen erneut vorlegen!)

 Und woran haben Sie sich auch in den letzten beiden Jahren, d. h. *irgendwann im Zeitraum seit Anfang 2006 bis heute*, beteiligt?

(Int.: Alle genannten Kennbuchstaben markieren!)

F016B(F) Teilnahme an einer nicht genehmigten Demonstration

0 Nicht genannt

1 Genannt

6 Nichts davon

96 Befragter hat sich noch nie an einer politischen Aktion beteiligt (Code 6 in F016A(A)-F016A(M))

99 Keine Angabe

ZA4600, V62: (N=3070) (gewichtet nach V792)

V62

Wert	Ausprägung	Missing	Anzahl	Prozent	Gült.Prozent
0	NICHT GENANNT		3051	88,0	99,4
1	GENANNT		19	0,5	0,6
6	NICHTS DAVON	M	186	5,4	
96	NOCH KEINE POL. AKT.	M	204	5,9	
99	KEINE ANGABE	M	9	0,3	
	Summe		3469	100,0	100,0
	Gültige Fälle		3070		



V63 2 JAHRE: AN GENEHMIGTER DEMO. TEILGEN.

F016B

&lt;Falls Befragter mindestens eine Nennung in F016A gemacht hat.&gt;

(Int.: In Frage 16A ausgewählte Kärtchen erneut vorlegen!)

 Und woran haben Sie sich auch in den letzten beiden Jahren, d. h. i r g e n d w a n n i m Z e i t r a u m s e i t A  
 n f a n g 2 0 0 6 b i s h e u t e, beteiligt?

(Int.: Alle genannten Kennbuchstaben markieren!)

F016B(G) Teilnahme an einer genehmigten Demonstration

0 Nicht genannt

1 Genannt

6 Nichts davon

96 Befragter hat sich noch nie an einer politischen Aktion beteiligt (Code 6 in F016A(A)-F016A(M))

99 Keine Angabe

ZA4600, V63: (N=3070) (gewichtet nach V792)

V63

Wert	Ausprägung	Missing	Anzahl	Prozent	Gült.Prozent
0	NICHT GENANNT		2862	82,5	93,2
1	GENANNT		208	6,0	6,8
6	NICHTS DAVON	M	186	5,4	
96	NOCH KEINE POL. AKT.	M	204	5,9	
99	KEINE ANGABE	M	9	0,3	
	Summe		3469	100,0	100,0
	Gültige Fälle		3070		

## V64 2 JAHRE: MICH NICHT AN WAHL BETEILIGT

F016B

&lt;Falls Befragter mindestens eine Nennung in F016A gemacht hat.&gt;

(Int.: In Frage 16A ausgewählte Kärtchen erneut vorlegen!)

 Und woran haben Sie sich auch in den letzten beiden Jahren, d. h. *irgendwann im Zeitraum seit Anfang 2006 bis heute*, beteiligt?

(Int.: Alle genannten Kennbuchstaben markieren!)

F016B(H) Sich aus Protest nicht an Wahlen beteiligen

0 Nicht genannt

1 Genannt

6 Nichts davon

96 Befragter hat sich noch nie an einer politischen Aktion beteiligt (Code 6 in F016A(A)-F016A(M))

99 Keine Angabe

ZA4600, V64: (N=3070) (gewichtet nach V792)

V64

Wert	Ausprägung	Missing	Anzahl	Prozent	Gült.Prozent
0	NICHT GENANNT		2963	85,4	96,5
1	GENANNT		107	3,1	3,5
6	NICHTS DAVON	M	186	5,4	
96	NOCH KEINE POL. AKT.	M	204	5,9	
99	KEINE ANGABE	M	9	0,3	
	Summe		3469	100,0	100,0
	Gültige Fälle		3070		

## V65 2 JAHRE: ANDERE PARTEI GEWAEHLT

## F016B

<Falls Befragter mindestens eine Nennung in F016A gemacht hat.>

(Int.: In Frage 16A ausgewählte Kärtchen erneut vorlegen!)

Und woran haben Sie sich auch in den letzten beiden Jahren, d. h. *irgendwann im Zeitraum seit Anfang 2006 bis heute*, beteiligt?

(Int.: Alle genannten Kennbuchstaben markieren!)

F016B(J) Aus Protest einmal eine andere Partei wählen als die, der man nahesteht

0 Nicht genannt

1 Genannt

6 Nichts davon

96 Befragter hat sich noch nie an einer politischen Aktion beteiligt (Code 6 in F016A(A)-F016A(M))

99 Keine Angabe

ZA4600, V65: (N=3070) (gewichtet nach V792)

V65

Wert	Ausprägung	Missing	Anzahl	Prozent	Gült.Prozent
0	NICHT GENANNT		2881	83,0	93,8
1	GENANNT		189	5,4	6,2
6	NICHTS DAVON	M	186	5,4	
96	NOCH KEINE POL. AKT.	M	204	5,9	
99	KEINE ANGABE	M	9	0,3	
	Summe		3469	100,0	100,0
	Gültige Fälle		3070		

## V66 2 JAHRE: UNTERSCHRIFTENSAMMLUNG

F016B

&lt;Falls Befragter mindestens eine Nennung in F016A gemacht hat.&gt;

(Int.: In Frage 16A ausgewählte Kärtchen erneut vorlegen!)

 Und woran haben Sie sich auch in den letzten beiden Jahren, d. h. *irgendwann im Zeitraum seit Anfang 2006 bis heute*, beteiligt?

(Int.: Alle genannten Kennbuchstaben markieren!)

F016B(K) Beteiligung an einer Unterschriftensammlung

0 Nicht genannt

1 Genannt

6 Nichts davon

96 Befragter hat sich noch nie an einer politischen Aktion beteiligt (Code 6 in F016A(A)-F016A(M))

99 Keine Angabe

ZA4600, V66: (N=3070) (gewichtet nach V792)

V66

Wert	Ausprägung	Missing	Anzahl	Prozent	Gült.Prozent
0	NICHT GENANNT		2105	60,7	68,6
1	GENANNT		965	27,8	31,4
6	NICHTS DAVON	M	186	5,4	
96	NOCH KEINE POL. AKT.	M	204	5,9	
99	KEINE ANGABE	M	9	0,3	
	Summe		3469	100,0	100,0
	Gültige Fälle		3070		

V67 2 JAHRE: KRITISCH KONSUMIERT

F016B

&lt;Falls Befragter mindestens eine Nennung in F016A gemacht hat.&gt;

(Int.: In Frage 16A ausgewählte Kärtchen erneut vorlegen!)

 Und woran haben Sie sich auch in den letzten beiden Jahren, d. h. *irgendwann im Zeitraum seit Anfang 2006 bis heute*, beteiligt?

(Int.: Alle genannten Kennbuchstaben markieren!)

F016B(L) Aus politischen, ethischen oder Umweltgründen Waren boykottieren oder kaufen

0 Nicht genannt

1 Genannt

6 Nichts davon

96 Befragter hat sich noch nie an einer politischen Aktion beteiligt (Code 6 in F016A(A)-F016A(M))

99 Keine Angabe

ZA4600, V67: (N=3070) (gewichtet nach V792)

V67

Wert	Ausprägung	Missing	Anzahl	Prozent	Gült.Prozent
0	NICHT GENANNT		2343	67,5	76,3
1	GENANNT		727	21,0	23,7
6	NICHTS DAVON	M	186	5,4	
96	NOCH KEINE POL. AKT.	M	204	5,9	
99	KEINE ANGABE	M	9	0,3	
	Summe		3469	100,0	100,0
	Gültige Fälle		3070		

V68 2 JAHRE: ONLINE-PROTESTAKTION

F016B

<Falls Befragter mindestens eine Nennung in F016A gemacht hat.>

(Int.: In Frage 16A ausgewählte Kärtchen erneut vorlegen!)

Und woran haben Sie sich auch in den letzten beiden Jahren, d. h. irgendwann im Zeitraum seit Anfang 2006 bis heute, beteiligt?

(Int.: Alle genannten Kennbuchstaben markieren!)

F016B(M) Sich an einer Online-Protestaktion beteiligen

0 Nicht genannt

1 Genannt

6 Nichts davon

96 Befragter hat sich noch nie an einer politischen Aktion beteiligt (Code 6 in F016A(A)-F016A(M))

99 Keine Angabe

ZA4600, V68: (N=3070) (gewichtet nach V792)

V68

Wert	Ausprägung	Missing	Anzahl	Prozent	Gült.Prozent
0	NICHT GENANNT		2877	82,9	93,7
1	GENANNT		193	5,6	6,3
6	NICHTS DAVON	M	186	5,4	
96	NOCH KEINE POL. AKT.	M	204	5,9	
99	KEINE ANGABE	M	9	0,3	
	Summe		3469	100,0	100,0
	Gültige Fälle		3070		

## V69 PARTEIPRAEFERENZ VORHANDEN?

F017

Viele Leute in der Bundesrepublik neigen längere Zeit einer bestimmten politischen Partei zu, obwohl sie auch ab und zu mal eine andere Partei wählen.

Wie ist das bei Ihnen:

Neigen Sie - ganz allgemein gesprochen - einer bestimmten Partei zu?

- 1 Ja
- 2 Nein
- 7 Verweigert
- 9 Keine Angabe

ZA4600, V69: (N=3423) (gewichtet nach V792)

V69

Wert	Ausprägung	Missing	Anzahl	Prozent	Gült.Prozent
1	JA		1991	57,4	58,2
2	NEIN		1432	41,3	41,8
7	VERWEIGERT	M	25	0,7	
9	KEINE ANGABE	M	21	0,6	
	Summe		3469	100,0	100,0
	Gültige Fälle		3423		

## V70 PARTEIPRAEFERENZ, BEFR.

F018

&lt;Falls Befragter einer bestimmten Partei zuneigt&gt;

Sagen Sie mir bitte auch noch, welche Partei das ist?

(Int.: Falls "andere Partei", nachfragen: -&gt; Welche?)

0 Keine Parteineigung (Code 2 in F017)

1 CDU bzw. CSU

2 SPD

3 FDP

4 Bündnis 90/Die Grünen

5 NPD

6 Die Republikaner

7 Die Linke (PDS, WASG)

8 Andere Partei, und zwar: \_\_\_\_\_

97 Verweigert

99 Keine Angabe

ZA4600, V70: (N=1844) (gewichtet nach V792)

V70

Wert	Ausprägung	Missing	Anzahl	Prozent	Gült.Prozent
0	KEINE PARTEINEIGUNG	M	1432	41,3	
1	CDU-CSU		820	23,6	44,5
2	SPD		656	18,9	35,6
3	FDP		87	2,5	4,7
4	DIE GRUENEN		155	4,5	8,4
5	NPD		7	0,2	0,4
6	DIE REPUBLIKANER		1	0,0	0,1
7	DIE LINKE		103	3,0	5,6
8	ANDERE PARTEI		15	0,4	0,8
97	VERWEIGERT	M	160	4,6	
99	KEINE ANGABE	M	33	1,0	
	Summe		3469	100,0	100,0
	Gültige Fälle		1844		



## V71 VERTRAUEN: GESUNDHEITSWESEN

D019

Ich nenne Ihnen jetzt eine Reihe von öffentlichen Einrichtungen und Organisationen.

Sagen Sie mir bitte bei jeder Einrichtung oder Organisation, wie groß das Vertrauen ist, das Sie ihr entgegenbringen.

Benutzen Sie dazu bitte diese Skala.

- > 1 bedeutet, dass Sie ihr "überhaupt kein" Vertrauen entgegenbringen,
- > 7 bedeutet, dass Sie ihr "sehr großes" Vertrauen entgegenbringen.

Mit den Zahlen dazwischen können Sie Ihre Meinung abstufen.

(Int.: Einrichtungen bitte vorlesen! Zusätzlich Skala 19 vorlegen!)

Wie ist das mit -

F019\_A dem Gesundheitswesen

- 1 Überhaupt kein Vertrauen
- 2 ..
- 3 ..
- 4 ..
- 5 ..
- 6 ..
- 7 Sehr großes Vertrauen
- 99 Keine Angabe

ZA4600, V71: (N=3445) (gewichtet nach V792)

V71

Wert	Ausprägung	Missing	Anzahl	Prozent	Gült.Prozent
1	GAR KEIN VERTRAUEN		228	6,6	6,6
2	..		321	9,3	9,3
3	..		721	20,8	20,9
4	..		908	26,2	26,4
5	..		727	21,0	21,1
6	..		352	10,1	10,2
7	GROSSES VERTRAUEN		187	5,4	5,4
99	KEINE ANGABE	M	24	0,7	
	Summe		3469	100,0	100,0
	Gültige Fälle		3445		

## V72 VERTRAUEN: BUNDESVERFASSUNGSGERICHT

D019

Ich nenne Ihnen jetzt eine Reihe von öffentlichen Einrichtungen und Organisationen.

Sagen Sie mir bitte bei jeder Einrichtung oder Organisation, wie groß das Vertrauen ist, das Sie ihr entgegenbringen.

Benutzen Sie dazu bitte diese Skala.

- > 1 bedeutet, dass Sie ihr "überhaupt kein" Vertrauen entgegenbringen,
- > 7 bedeutet, dass Sie ihr "sehr großes" Vertrauen entgegenbringen.

Mit den Zahlen dazwischen können Sie Ihre Meinung abstufen.

(Int.: Einrichtungen bitte vorlesen! Zusätzlich Skala 19 vorlegen!)

Wie ist das mit -

F019\_B dem Bundesverfassungsgericht

- 1 Überhaupt kein Vertrauen
- 2 ..
- 3 ..
- 4 ..
- 5 ..
- 6 ..
- 7 Sehr großes Vertrauen
- 99 Keine Angabe

ZA4600, V72: (N=3132) (gewichtet nach V792)

V72

Wert	Ausprägung	Missing	Anzahl	Prozent	Gült.Prozent
1	GAR KEIN VERTRAUEN		98	2,8	3,1
2	..		129	3,7	4,1
3	..		352	10,1	11,2
4	..		616	17,8	19,7
5	..		753	21,7	24,0
6	..		743	21,4	23,7
7	GROSSES VERTRAUEN		441	12,7	14,1
99	KEINE ANGABE	M	337	9,7	
	Summe		3469	100,0	100,0
	Gültige Fälle		3132		

## V73 VERTRAUEN: BUNDESTAG

D019

Ich nenne Ihnen jetzt eine Reihe von öffentlichen Einrichtungen und Organisationen.

Sagen Sie mir bitte bei jeder Einrichtung oder Organisation, wie groß das Vertrauen ist, das Sie ihr entgegenbringen.

Benutzen Sie dazu bitte diese Skala.

- > 1 bedeutet, dass Sie ihr "überhaupt kein" Vertrauen entgegenbringen,
- > 7 bedeutet, dass Sie ihr "sehr großes" Vertrauen entgegenbringen.

Mit den Zahlen dazwischen können Sie Ihre Meinung abstufen.

(Int.: Einrichtungen bitte vorlesen! Zusätzlich Skala 19 vorlegen!)

Wie ist das mit -

F019\_C dem Bundestag

- 1 Überhaupt kein Vertrauen
- 2 ..
- 3 ..
- 4 ..
- 5 ..
- 6 ..
- 7 Sehr großes Vertrauen
- 99 Keine Angabe

ZA4600, V73: (N=3320) (gewichtet nach V792)

V73

Wert	Ausprägung	Missing	Anzahl	Prozent	Gült.Prozent
1	GAR KEIN VERTRAUEN		242	7,0	7,3
2	..		384	11,1	11,6
3	..		770	22,2	23,2
4	..		1030	29,7	31,0
5	..		578	16,7	17,4
6	..		230	6,6	6,9
7	GROSSES VERTRAUEN		86	2,5	2,6
99	KEINE ANGABE	M	149	4,3	
	Summe		3469	100,0	100,0
	Gültige Fälle		3320		

## V74 VERTRAUEN: STADT-,GEMEINDEVERWALTUNG

D019

Ich nenne Ihnen jetzt eine Reihe von öffentlichen Einrichtungen und Organisationen.

Sagen Sie mir bitte bei jeder Einrichtung oder Organisation, wie groß das Vertrauen ist, das Sie ihr entgegenbringen.

Benutzen Sie dazu bitte diese Skala.

- > 1 bedeutet, dass Sie ihr "überhaupt kein" Vertrauen entgegenbringen,
- > 7 bedeutet, dass Sie ihr "sehr großes" Vertrauen entgegenbringen.

Mit den Zahlen dazwischen können Sie Ihre Meinung abstufen.

(Int.: Einrichtungen bitte vorlesen! Zusätzlich Skala 19 vorlegen!)

Wie ist das mit -

F019\_D der Stadt- und Gemeindeverwaltung

- 1 Überhaupt kein Vertrauen
- 2 ..
- 3 ..
- 4 ..
- 5 ..
- 6 ..
- 7 Sehr großes Vertrauen
- 99 Keine Angabe

ZA4600, V74: (N=3397) (gewichtet nach V792)

V74

Wert	Ausprägung	Missing	Anzahl	Prozent	Gült.Prozent
1	GAR KEIN VERTRAUEN		125	3,6	3,7
2	..		216	6,2	6,4
3	..		511	14,7	15,0
4	..		842	24,3	24,8
5	..		890	25,7	26,2
6	..		590	17,0	17,4
7	GROSSES VERTRAUEN		223	6,4	6,6
99	KEINE ANGABE	M	72	2,1	
	Summe		3469	100,0	100,0
	Gültige Fälle		3397		

## V75 VERTRAUEN: JUSTIZ

D019

Ich nenne Ihnen jetzt eine Reihe von öffentlichen Einrichtungen und Organisationen.

Sagen Sie mir bitte bei jeder Einrichtung oder Organisation, wie groß das Vertrauen ist, das Sie ihr entgegenbringen.

Benutzen Sie dazu bitte diese Skala.

- > 1 bedeutet, dass Sie ihr "überhaupt kein" Vertrauen entgegenbringen,
- > 7 bedeutet, dass Sie ihr "sehr großes" Vertrauen entgegenbringen.

Mit den Zahlen dazwischen können Sie Ihre Meinung abstufen.

(Int.: Einrichtungen bitte vorlesen! Zusätzlich Skala 19 vorlegen!)

Wie ist das mit -

F019\_E der Justiz

- 1 Überhaupt kein Vertrauen
- 2 ..
- 3 ..
- 4 ..
- 5 ..
- 6 ..
- 7 Sehr großes Vertrauen
- 99 Keine Angabe

ZA4600, V75: (N=3370) (gewichtet nach V792)

V75

Wert	Ausprägung	Missing	Anzahl	Prozent	Gült.Prozent
1	GAR KEIN VERTRAUEN		149	4,3	4,4
2	..		291	8,4	8,6
3	..		550	15,9	16,3
4	..		800	23,1	23,7
5	..		831	24,0	24,7
6	..		559	16,1	16,6
7	GROSSES VERTRAUEN		191	5,5	5,7
99	KEINE ANGABE	M	99	2,9	
	Summe		3469	100,0	100,0
	Gültige Fälle		3370		

## V76 VERTRAUEN: FERNSEHEN

D019

Ich nenne Ihnen jetzt eine Reihe von öffentlichen Einrichtungen und Organisationen.

Sagen Sie mir bitte bei jeder Einrichtung oder Organisation, wie groß das Vertrauen ist, das Sie ihr entgegenbringen.

Benutzen Sie dazu bitte diese Skala.

- > 1 bedeutet, dass Sie ihr "überhaupt kein" Vertrauen entgegenbringen,
- > 7 bedeutet, dass Sie ihr "sehr großes" Vertrauen entgegenbringen.

Mit den Zahlen dazwischen können Sie Ihre Meinung abstufen.

(Int.: Einrichtungen bitte vorlesen! Zusätzlich Skala 19 vorlegen!)

Wie ist das mit -

F019\_F dem Fernsehen

- 1 Überhaupt kein Vertrauen
- 2 ..
- 3 ..
- 4 ..
- 5 ..
- 6 ..
- 7 Sehr großes Vertrauen
- 99 Keine Angabe

ZA4600, V76: (N=3422) (gewichtet nach V792)

V76

Wert	Ausprägung	Missing	Anzahl	Prozent	Gült.Prozent
1	GAR KEIN VERTRAUEN		270	7,8	7,9
2	..		581	16,7	17,0
3	..		814	23,5	23,8
4	..		926	26,7	27,1
5	..		524	15,1	15,3
6	..		228	6,6	6,7
7	GROSSES VERTRAUEN		78	2,2	2,3
99	KEINE ANGABE	M	47	1,4	
	Summe		3469	100,0	100,0
	Gültige Fälle		3422		

## V77 VERTRAUEN: ZEITUNGSWESEN

D019

Ich nenne Ihnen jetzt eine Reihe von öffentlichen Einrichtungen und Organisationen.

Sagen Sie mir bitte bei jeder Einrichtung oder Organisation, wie groß das Vertrauen ist, das Sie ihr entgegenbringen.

Benutzen Sie dazu bitte diese Skala.

- > 1 bedeutet, dass Sie ihr "überhaupt kein" Vertrauen entgegenbringen,
- > 7 bedeutet, dass Sie ihr "sehr großes" Vertrauen entgegenbringen.

Mit den Zahlen dazwischen können Sie Ihre Meinung abstufen.

(Int.: Einrichtungen bitte vorlesen! Zusätzlich Skala 19 vorlegen!)

Wie ist das mit -

F019\_G dem Zeitungswesen

- 1 Überhaupt kein Vertrauen
- 2 ..
- 3 ..
- 4 ..
- 5 ..
- 6 ..
- 7 Sehr großes Vertrauen
- 99 Keine Angabe

ZA4600, V77: (N=3370) (gewichtet nach V792)

V77

Wert	Ausprägung	Missing	Anzahl	Prozent	Gült.Prozent
1	GAR KEIN VERTRAUEN		131	3,8	3,9
2	..		347	10,0	10,3
3	..		764	22,0	22,7
4	..		945	27,2	28,0
5	..		750	21,6	22,3
6	..		347	10,0	10,3
7	GROSSES VERTRAUEN		86	2,5	2,6
99	KEINE ANGABE	M	99	2,9	
	Summe		3469	100,0	100,0
	Gültige Fälle		3370		

## V78 VERTRAUEN: HOCHSCHULEN, UNIVERSITAETEN

D019

Ich nenne Ihnen jetzt eine Reihe von öffentlichen Einrichtungen und Organisationen.

Sagen Sie mir bitte bei jeder Einrichtung oder Organisation, wie groß das Vertrauen ist, das Sie ihr entgegenbringen.

Benutzen Sie dazu bitte diese Skala.

- > 1 bedeutet, dass Sie ihr "überhaupt kein" Vertrauen entgegenbringen,
- > 7 bedeutet, dass Sie ihr "sehr großes" Vertrauen entgegenbringen.

Mit den Zahlen dazwischen können Sie Ihre Meinung abstufen.

(Int.: Einrichtungen bitte vorlesen! Zusätzlich Skala 19 vorlegen!)

Wie ist das mit -

F019\_H den Hochschulen und Universitäten

- 1 Überhaupt kein Vertrauen
- 2 ..
- 3 ..
- 4 ..
- 5 ..
- 6 ..
- 7 Sehr großes Vertrauen
- 99 Keine Angabe

ZA4600, V78: (N=3026) (gewichtet nach V792)

V78

Wert	Ausprägung	Missing	Anzahl	Prozent	Gült.Prozent
1	GAR KEIN VERTRAUEN		44	1,3	1,5
2	..		72	2,1	2,4
3	..		237	6,8	7,8
4	..		635	18,3	21,0
5	..		1034	29,8	34,2
6	..		783	22,6	25,9
7	GROSSES VERTRAUEN		221	6,4	7,3
99	KEINE ANGABE	M	443	12,8	
	Summe		3469	100,0	100,0
	Gültige Fälle		3026		



## V79 VERTRAUEN: BUNDESREGIERUNG

D019

Ich nenne Ihnen jetzt eine Reihe von öffentlichen Einrichtungen und Organisationen.

Sagen Sie mir bitte bei jeder Einrichtung oder Organisation, wie groß das Vertrauen ist, das Sie ihr entgegenbringen.

Benutzen Sie dazu bitte diese Skala.

- > 1 bedeutet, dass Sie ihr "überhaupt kein" Vertrauen entgegenbringen,
- > 7 bedeutet, dass Sie ihr "sehr großes" Vertrauen entgegenbringen.

Mit den Zahlen dazwischen können Sie Ihre Meinung abstufen.

(Int.: Einrichtungen bitte vorlesen! Zusätzlich Skala 19 vorlegen!)

Wie ist das mit -

F019\_1 der Bundesregierung

- 1 Überhaupt kein Vertrauen
- 2 ..
- 3 ..
- 4 ..
- 5 ..
- 6 ..
- 7 Sehr großes Vertrauen
- 99 Keine Angabe

ZA4600, V79: (N=3406) (gewichtet nach V792)

V79

Wert	Ausprägung	Missing	Anzahl	Prozent	Gült.Prozent
1	GAR KEIN VERTRAUEN		256	7,4	7,5
2	..		400	11,5	11,7
3	..		780	22,5	22,9
4	..		977	28,2	28,7
5	..		654	18,9	19,2
6	..		258	7,4	7,6
7	GROSSES VERTRAUEN		80	2,3	2,3
99	KEINE ANGABE	M	63	1,8	
	Summe		3469	100,0	100,0
	Gültige Fälle		3406		

## V80 VERTRAUEN: POLIZEI

D019

Ich nenne Ihnen jetzt eine Reihe von öffentlichen Einrichtungen und Organisationen.

Sagen Sie mir bitte bei jeder Einrichtung oder Organisation, wie groß das Vertrauen ist, das Sie ihr entgegenbringen.

Benutzen Sie dazu bitte diese Skala.

- > 1 bedeutet, dass Sie ihr "überhaupt kein" Vertrauen entgegenbringen,
- > 7 bedeutet, dass Sie ihr "sehr großes" Vertrauen entgegenbringen.

Mit den Zahlen dazwischen können Sie Ihre Meinung abstufen.

(Int.: Einrichtungen bitte vorlesen! Zusätzlich Skala 19 vorlegen!)

Wie ist das mit -

F019\_J der Polizei

- 1 Überhaupt kein Vertrauen
- 2 ..
- 3 ..
- 4 ..
- 5 ..
- 6 ..
- 7 Sehr großes Vertrauen
- 99 Keine Angabe

ZA4600, V80: (N=3435) (gewichtet nach V792)

V80

Wert	Ausprägung	Missing	Anzahl	Prozent	Gült.Prozent
1	GAR KEIN VERTRAUEN		75	2,2	2,2
2	..		131	3,8	3,8
3	..		310	8,9	9,0
4	..		672	19,4	19,6
5	..		1048	30,2	30,5
6	..		878	25,3	25,6
7	GROSSES VERTRAUEN		321	9,3	9,3
99	KEINE ANGABE	M	34	1,0	
	Summe		3469	100,0	100,0
	Gültige Fälle		3435		

## V81 VERTRAUEN: POLITISCHE PARTEIEN

D019

Ich nenne Ihnen jetzt eine Reihe von öffentlichen Einrichtungen und Organisationen.

Sagen Sie mir bitte bei jeder Einrichtung oder Organisation, wie groß das Vertrauen ist, das Sie ihr entgegenbringen.

Benutzen Sie dazu bitte diese Skala.

- > 1 bedeutet, dass Sie ihr "überhaupt kein" Vertrauen entgegenbringen,
- > 7 bedeutet, dass Sie ihr "sehr großes" Vertrauen entgegenbringen.

Mit den Zahlen dazwischen können Sie Ihre Meinung abstufen.

(Int.: Einrichtungen bitte vorlesen! Zusätzlich Skala 19 vorlegen!)

Wie ist das mit -

F019\_K den politischen Parteien

- 1 Überhaupt kein Vertrauen
- 2 ..
- 3 ..
- 4 ..
- 5 ..
- 6 ..
- 7 Sehr großes Vertrauen
- 99 Keine Angabe

ZA4600, V81: (N=3353) (gewichtet nach V792)

V81

Wert	Ausprägung	Missing	Anzahl	Prozent	Gült.Prozent
1	GAR KEIN VERTRAUEN		404	11,6	12,0
2	..		688	19,8	20,5
3	..		937	27,0	27,9
4	..		855	24,6	25,5
5	..		344	9,9	10,3
6	..		93	2,7	2,8
7	GROSSES VERTRAUEN		33	1,0	1,0
99	KEINE ANGABE	M	116	3,3	
	Summe		3469	100,0	100,0
	Gültige Fälle		3353		

## V82 VERTRAUEN: KOMMISSION DER EU

D019

Ich nenne Ihnen jetzt eine Reihe von öffentlichen Einrichtungen und Organisationen.

Sagen Sie mir bitte bei jeder Einrichtung oder Organisation, wie groß das Vertrauen ist, das Sie ihr entgegenbringen.

Benutzen Sie dazu bitte diese Skala.

- > 1 bedeutet, dass Sie ihr "überhaupt kein" Vertrauen entgegenbringen,
- > 7 bedeutet, dass Sie ihr "sehr großes" Vertrauen entgegenbringen.

Mit den Zahlen dazwischen können Sie Ihre Meinung abstufen.

(Int.: Einrichtungen bitte vorlesen! Zusätzlich Skala 19 vorlegen!)

Wie ist das mit -

F019\_L der Europäischen Kommission

- 1 Überhaupt kein Vertrauen
- 2 ..
- 3 ..
- 4 ..
- 5 ..
- 6 ..
- 7 Sehr großes Vertrauen
- 99 Keine Angabe

ZA4600, V82: (N=2997) (gewichtet nach V792)

V82

Wert	Ausprägung	Missing	Anzahl	Prozent	Gült.Prozent
1	GAR KEIN VERTRAUEN		343	9,9	11,4
2	..		482	13,9	16,1
3	..		730	21,0	24,4
4	..		805	23,2	26,9
5	..		454	13,1	15,2
6	..		128	3,7	4,3
7	GROSSES VERTRAUEN		54	1,6	1,8
99	KEINE ANGABE	M	472	13,6	
	Summe		3469	100,0	100,0
	Gültige Fälle		2997		

## V83 VERTRAUEN: EUROPÄISCHES PARLAMENT

D019

Ich nenne Ihnen jetzt eine Reihe von öffentlichen Einrichtungen und Organisationen.

Sagen Sie mir bitte bei jeder Einrichtung oder Organisation, wie groß das Vertrauen ist, das Sie ihr entgegenbringen.

Benutzen Sie dazu bitte diese Skala.

- > 1 bedeutet, dass Sie ihr "überhaupt kein" Vertrauen entgegenbringen,
- > 7 bedeutet, dass Sie ihr "sehr großes" Vertrauen entgegenbringen.

Mit den Zahlen dazwischen können Sie Ihre Meinung abstufen.

(Int.: Einrichtungen bitte vorlesen! Zusätzlich Skala 19 vorlegen!)

Wie ist das mit -

F019\_M dem Europäischen Parlament

- 1 Überhaupt kein Vertrauen
- 2 ..
- 3 ..
- 4 ..
- 5 ..
- 6 ..
- 7 Sehr großes Vertrauen
- 99 Keine Angabe

ZA4600, V83: (N=3018) (gewichtet nach V792)

V83

Wert	Ausprägung	Missing	Anzahl	Prozent	Gült.Prozent
1	GAR KEIN VERTRAUEN		361	10,4	12,0
2	..		479	13,8	15,9
3	..		724	20,9	24,0
4	..		772	22,3	25,6
5	..		467	13,5	15,5
6	..		154	4,4	5,1
7	GROSSES VERTRAUEN		62	1,8	2,1
99	KEINE ANGABE	M	451	13,0	
	Summe		3469	100,0	100,0
	Gültige Fälle		3018		

## V84 IN DER BRD KANN MAN SEHR GUT LEBEN

D020

Auf dieser Liste stehen einige Meinungen, die man gelegentlich hört.

Sagen Sie mir bitte zu jeder Meinung, ob Sie ihr -

- > voll und ganz zustimmen,
- > eher zustimmen,
- > eher nicht zustimmen oder
- > überhaupt nicht zustimmen.

(Int.: Liste 20 vorlegen!)

F020\_a\_A Alles in allem gesehen, kann man in einem Land wie Deutschland sehr gut leben.

- 1 Stimme voll und ganz zu
- 2 Stimme eher zu
- 3 Stimme eher nicht zu
- 4 Stimme überhaupt nicht zu
- 8 Weiß nicht
- 9 Keine Angabe

ZA4600, V84: (N=3462) (gewichtet nach V792)

V84

Wert	Ausprägung	Missing	Anzahl	Prozent	Gült.Prozent
1	STIMME VOLL ZU		1656	47,7	47,8
2	STIMME EHER ZU		1446	41,7	41,8
3	STIMME EHER NICHT ZU		294	8,5	8,5
4	STIMME GAR NICHT ZU		66	1,9	1,9
8	WEISS NICHT	M	3	0,1	
9	KEINE ANGABE	M	4	0,1	
	Summe		3469	100,0	100,0
	Gültige Fälle		3462		

## V85 POLITIKER KUEMMERN S.NICHT UM M.GEDANKEN

D020

Auf dieser Liste stehen einige Meinungen, die man gelegentlich hört.

Sagen Sie mir bitte zu jeder Meinung, ob Sie ihr -

- > voll und ganz zustimmen,
- > eher zustimmen,
- > eher nicht zustimmen oder
- > überhaupt nicht zustimmen.

(Int.: Liste 20 vorlegen!)

F020\_a\_B Die Politiker kümmern sich nicht viel darum, was Leute wie ich denken.

- 1 Stimme voll und ganz zu
- 2 Stimme eher zu
- 3 Stimme eher nicht zu
- 4 Stimme überhaupt nicht zu
- 8 Weiß nicht
- 9 Keine Angabe

ZA4600, V85: (N=3395) (gewichtet nach V792)

V85

Wert	Ausprägung	Missing	Anzahl	Prozent	Gült.Prozent
1	STIMME VOLL ZU		1379	39,8	40,6
2	STIMME EHER ZU		1212	34,9	35,7
3	STIMME EHER NICHT ZU		696	20,1	20,5
4	STIMME GAR NICHT ZU		108	3,1	3,2
8	WEISS NICHT	M	69	2,0	
9	KEINE ANGABE	M	5	0,1	
	Summe		3469	100,0	100,0
	Gültige Fälle		3395		

## V86 KANN IN EINER POLIT. GRUPPE AKTIV WERDEN

D020

Auf dieser Liste stehen einige Meinungen, die man gelegentlich hört.

Sagen Sie mir bitte zu jeder Meinung, ob Sie ihr -

- > voll und ganz zustimmen,
- > eher zustimmen,
- > eher nicht zustimmen oder
- > überhaupt nicht zustimmen.

(Int.: Liste 20 vorlegen!)

F020\_a\_C Ich traue mir zu, in einer Gruppe, die sich mit politischen Fragen befasst, eine aktive Rolle zu übernehmen.

- 1 Stimme voll und ganz zu
- 2 Stimme eher zu
- 3 Stimme eher nicht zu
- 4 Stimme überhaupt nicht zu
- 8 Weiß nicht
- 9 Keine Angabe

ZA4600, V86: (N=3408) (gewichtet nach V792)

V86

Wert	Ausprägung	Missing	Anzahl	Prozent	Gült.Prozent
1	STIMME VOLL ZU		369	10,6	10,8
2	STIMME EHER ZU		710	20,5	20,8
3	STIMME EHER NICHT ZU		1062	30,6	31,2
4	STIMME GAR NICHT ZU		1267	36,5	37,2
8	WEISS NICHT	M	46	1,3	
9	KEINE ANGABE	M	15	0,4	
	Summe		3469	100,0	100,0
	Gültige Fälle		3408		



## V87 POLITIK IST ZU KOMPLEX FUER MICH

D020

Auf dieser Liste stehen einige Meinungen, die man gelegentlich hört.

Sagen Sie mir bitte zu jeder Meinung, ob Sie ihr -

- > voll und ganz zustimmen,
- > eher zustimmen,
- > eher nicht zustimmen oder
- > überhaupt nicht zustimmen.

(Int.: Liste 20 vorlegen!)

F020\_a\_D Die ganze Politik ist so kompliziert, dass jemand wie ich gar nicht versteht, was vorgeht.

- 1 Stimme voll und ganz zu
- 2 Stimme eher zu
- 3 Stimme eher nicht zu
- 4 Stimme überhaupt nicht zu
- 8 Weiß nicht
- 9 Keine Angabe

ZA4600, V87: (N=3428) (gewichtet nach V792)

V87

Wert	Ausprägung	Missing	Anzahl	Prozent	Gült.Prozent
1	STIMME VOLL ZU		552	15,9	16,1
2	STIMME EHER ZU		891	25,7	26,0
3	STIMME EHER NICHT ZU		1175	33,9	34,3
4	STIMME GAR NICHT ZU		810	23,3	23,6
8	WEISS NICHT	M	31	0,9	
9	KEINE ANGABE	M	9	0,3	
	Summe		3469	100,0	100,0
	Gültige Fälle		3428		

## V88 POLITIKER VERTRETEN INTERESSEN D. BEV.

D020

Auf dieser Liste stehen einige Meinungen, die man gelegentlich hört.

Sagen Sie mir bitte zu jeder Meinung, ob Sie ihr -

- > voll und ganz zustimmen,
- > eher zustimmen,
- > eher nicht zustimmen oder
- > überhaupt nicht zustimmen.

(Int.: Liste 20 vorlegen!)

F020\_b\_E Die Politiker bemühen sich im Allgemeinen darum, die Interessen der Bevölkerung zu vertreten.

- 1 Stimme voll und ganz zu
- 2 Stimme eher zu
- 3 Stimme eher nicht zu
- 4 Stimme überhaupt nicht zu
- 8 Weiß nicht
- 9 Keine Angabe

ZA4600, V88: (N=3396) (gewichtet nach V792)

V88

Wert	Ausprägung	Missing	Anzahl	Prozent	Gült.Prozent
1	STIMME VOLL ZU		237	6,8	7,0
2	STIMME EHER ZU		1213	35,0	35,7
3	STIMME EHER NICHT ZU		1394	40,2	41,0
4	STIMME GAR NICHT ZU		553	15,9	16,3
8	WEISS NICHT	M	67	1,9	
9	KEINE ANGABE	M	6	0,2	
	Summe		3469	100,0	100,0
	Gültige Fälle		3396		

## V89 WEISS WENIG UEBER POLITIK

D020

Auf dieser Liste stehen einige Meinungen, die man gelegentlich hört.

Sagen Sie mir bitte zu jeder Meinung, ob Sie ihr -

- > voll und ganz zustimmen,
- > eher zustimmen,
- > eher nicht zustimmen oder
- > überhaupt nicht zustimmen.

(Int.: Liste 20 vorlegen!)

F020\_b\_F Im Allgemeinen weiß ich eher wenig über Politik.

- 1 Stimme voll und ganz zu
- 2 Stimme eher zu
- 3 Stimme eher nicht zu
- 4 Stimme überhaupt nicht zu
- 8 Weiß nicht
- 9 Keine Angabe

ZA4600, V89: (N=3445) (gewichtet nach V792)

V89

Wert	Ausprägung	Missing	Anzahl	Prozent	Gült.Prozent
1	STIMME VOLL ZU		451	13,0	13,1
2	STIMME EHER ZU		842	24,3	24,4
3	STIMME EHER NICHT ZU		1249	36,0	36,3
4	STIMME GAR NICHT ZU		903	26,0	26,2
8	WEISS NICHT	M	15	0,4	
9	KEINE ANGABE	M	9	0,3	
	Summe		3469	100,0	100,0
	Gültige Fälle		3445		

## V90 MEISTEN FAEHIG ZU ARBEIT IN POL. GRUPPE

D020

Auf dieser Liste stehen einige Meinungen, die man gelegentlich hört.

Sagen Sie mir bitte zu jeder Meinung, ob Sie ihr -

- > voll und ganz zustimmen,
- > eher zustimmen,
- > eher nicht zustimmen oder
- > überhaupt nicht zustimmen.

(Int.: Liste 20 vorlegen!)

F020\_b\_G Die meisten Leute wären durchaus fähig, in einer politischen Gruppe mitzuarbeiten.

- 1 Stimme voll und ganz zu
- 2 Stimme eher zu
- 3 Stimme eher nicht zu
- 4 Stimme überhaupt nicht zu
- 8 Weiß nicht
- 9 Keine Angabe

ZA4600, V90: (N=3276) (gewichtet nach V792)

V90

Wert	Ausprägung	Missing	Anzahl	Prozent	Gült.Prozent
1	STIMME VOLL ZU		337	9,7	10,3
2	STIMME EHER ZU		1174	33,8	35,8
3	STIMME EHER NICHT ZU		1318	38,0	40,2
4	STIMME GAR NICHT ZU		446	12,9	13,6
8	WEISS NICHT	M	186	5,4	
9	KEINE ANGABE	M	7	0,2	
	Summe		3469	100,0	100,0
	Gültige Fälle		3276		

## V91 DURCHSCHNITT: WENIG POLIT. VERSTAENDNIS

D020

Auf dieser Liste stehen einige Meinungen, die man gelegentlich hört.

Sagen Sie mir bitte zu jeder Meinung, ob Sie ihr -

- > voll und ganz zustimmen,
- > eher zustimmen,
- > eher nicht zustimmen oder
- > überhaupt nicht zustimmen.

(Int.: Liste 20 vorlegen!)

F020\_b\_H Die Durchschnittsbürger verstehen nur wenig von Politik.

- 1 Stimme voll und ganz zu
- 2 Stimme eher zu
- 3 Stimme eher nicht zu
- 4 Stimme überhaupt nicht zu
- 8 Weiß nicht
- 9 Keine Angabe

ZA4600, V91: (N=3340) (gewichtet nach V792)

V91

Wert	Ausprägung	Missing	Anzahl	Prozent	Gült.Prozent
1	STIMME VOLL ZU		653	18,8	19,5
2	STIMME EHER ZU		1613	46,5	48,3
3	STIMME EHER NICHT ZU		912	26,3	27,3
4	STIMME GAR NICHT ZU		163	4,7	4,9
8	WEISS NICHT	M	123	3,5	
9	KEINE ANGABE	M	6	0,2	
	Summe		3469	100,0	100,0
	Gültige Fälle		3340		

## V92 WAHLBETEILIGUNG IST BUERGERPFLICHT

D020

Auf dieser Liste stehen einige Meinungen, die man gelegentlich hört.

Sagen Sie mir bitte zu jeder Meinung, ob Sie ihr -

- > voll und ganz zustimmen,
- > eher zustimmen,
- > eher nicht zustimmen oder
- > überhaupt nicht zustimmen.

(Int.: Liste 20 vorlegen!)

F020\_b\_1 In der Demokratie ist es die Pflicht jedes Bürgers, sich regelmäßig an den Wahlen zu beteiligen.

- 1 Stimme voll und ganz zu
- 2 Stimme eher zu
- 3 Stimme eher nicht zu
- 4 Stimme überhaupt nicht zu
- 8 Weiß nicht
- 9 Keine Angabe

ZA4600, V92: (N=3413) (gewichtet nach V792)

V92

Wert	Ausprägung	Missing	Anzahl	Prozent	Gült.Prozent
1	STIMME VOLL ZU		2149	61,9	63,0
2	STIMME EHER ZU		746	21,5	21,9
3	STIMME EHER NICHT ZU		298	8,6	8,7
4	STIMME GAR NICHT ZU		219	6,3	6,4
8	WEISS NICHT	M	39	1,1	
9	KEINE ANGABE	M	17	0,5	
	Summe		3469	100,0	100,0
	Gültige Fälle		3413		

## V93 BEWERTUNG VON DEMOKRATIE ALS IDEE

F021

(Int.: Liste 21 vorlegen!)

Zunächst geht es nicht um tatsächlich bestehende Demokratien, sondern um die IDEE DER DEMOKRATIE.

Bitte sagen Sie mir anhand der Liste, wie sehr Sie grundsätzlich für oder grundsätzlich gegen die IDEE DER DEMOKRATIE sind.

- 1 A Sehr für die Idee der Demokratie
- 2 B Ziemlich für die Idee der Demokratie
- 3 C Etwas für die Idee der Demokratie
- 4 D Etwas gegen die Idee der Demokratie
- 5 E Ziemlich gegen die Idee der Demokratie
- 6 F Sehr gegen die Idee der Demokratie
- 8 Kann ich nicht sagen
- 9 Keine Angabe

ZA4600, V93: (N=3367) (gewichtet nach V792)

V93

Wert	Ausprägung	Missing	Anzahl	Prozent	Gült.Prozent
1	SEHR DAFUER		2080	60,0	61,8
2	ZIEMLICH DAFUER		902	26,0	26,8
3	ETWAS DAFUER		298	8,6	8,8
4	ETWAS DAGEGEN		52	1,5	1,5
5	ZIEMLICH DAGEGEN		22	0,6	0,7
6	SEHR DAGEGEN		14	0,4	0,4
8	KANN NICHT SAGEN	M	96	2,8	
9	KEINE ANGABE	M	7	0,2	
	Summe		3469	100,1	100,0
	Gültige Fälle		3367		

## V94 ZUFRIEDEN MIT DEMOKRATIE IN DER BRD?

F022

Kommen wir nun zu der DEMOKRATIE IN DEUTSCHLAND:

Wie zufrieden oder unzufrieden sind Sie - alles in allem - mit der Demokratie, so wie sie in Deutschland besteht?

(Int.: Liste 22 vorlegen und bis Frage 23 liegenlassen!)

- 1 Sehr zufrieden
- 2 Ziemlich zufrieden
- 3 Etwas zufrieden
- 4 Etwas unzufrieden
- 5 Ziemlich unzufrieden
- 6 Sehr unzufrieden
- 8 Weiß nicht
- 9 Keine Angabe

ZA4600, V94: (N=3410) (gewichtet nach V792)

V94

Wert	Ausprägung	Missing	Anzahl	Prozent	Gült.Prozent
1	SEHR ZUFRIEDEN		278	8,0	8,2
2	ZIEMLICH ZUFRIEDEN		1424	41,0	41,7
3	ETWAS ZUFRIEDEN		855	24,6	25,1
4	ETWAS UNZUFRIEDEN		508	14,6	14,9
5	ZIEMLICH UNZUFRIEDEN		257	7,4	7,5
6	SEHR UNZUFRIEDEN		89	2,6	2,6
8	WEISS NICHT	M	53	1,5	
9	KEINE ANGABE	M	6	0,2	
	Summe		3469	100,0	100,0
	Gültige Fälle		3410		



## V95 ZUFRIEDEN MIT LEISTUNG D.BUNDESREGIERUNG

F023

Wie zufrieden sind Sie - insgesamt betrachtet - mit den gegenwärtigen Leistungen der BUNDESREGIERUNG?

(Int.: Liste 22 liegt vor!)

- 1 Sehr zufrieden
- 2 Ziemlich zufrieden
- 3 Etwas zufrieden
- 4 Etwas unzufrieden
- 5 Ziemlich unzufrieden
- 6 Sehr unzufrieden
- 8 Weiß nicht
- 9 Keine Angabe

ZA4600, V95: (N=3399) (gewichtet nach V792)

V95

Wert	Ausprägung	Missing	Anzahl	Prozent	Gült.Prozent
1	SEHR ZUFRIEDEN		66	1,9	1,9
2	ZIEMLICH ZUFRIEDEN		591	17,0	17,4
3	ETWAS ZUFRIEDEN		1116	32,2	32,8
4	ETWAS UNZUFRIEDEN		845	24,4	24,9
5	ZIEMLICH UNZUFRIEDEN		551	15,9	16,2
6	SEHR UNZUFRIEDEN		230	6,6	6,8
8	WEISS NICHT	M	58	1,7	
9	KEINE ANGABE	M	12	0,3	
	Summe		3469	100,0	100,0
	Gültige Fälle		3399		

## V96 EINKOMMENSDIFFERENZ ERHOEHT MOTIVATION

D024

Hier ist eine Liste mit verschiedenen Auffassungen darüber, wie es in Deutschland mit den sozialen Unterschieden tatsächlich aussieht und wie es sein sollte. Bitte gehen Sie die Aussagen der Reihe nach durch und sagen Sie mir, ob Sie der jeweiligen Auffassung -

- > voll zustimmen,
- > eher zustimmen,
- > eher nicht zustimmen oder
- > überhaupt nicht zustimmen.

(Int.: Liste 24 vorlegen!)

F024\_A Nur wenn die Unterschiede im Einkommen und im sozialen Ansehen groß genug sind, gibt es auch einen Anreiz für persönliche Leistungen.

- 1 Stimme voll zu
- 2 Stimme eher zu
- 3 Stimme eher nicht zu
- 4 Stimme überhaupt nicht zu
- 8 Weiß nicht
- 9 Keine Angabe

ZA4600, V96: (N=3285) (gewichtet nach V792)

V96

Wert	Ausprägung	Missing	Anzahl	Prozent	Gült.Prozent
1	STIMME VOLL ZU		853	24,6	26,0
2	STIMME EHER ZU		1135	32,7	34,6
3	STIMME EHER NICHT ZU		862	24,8	26,2
4	STIMME GAR NICHT ZU		435	12,5	13,2
8	WEISS NICHT	M	163	4,7	
9	KEINE ANGABE	M	21	0,6	
	Summe		3469	100,0	100,0
	Gültige Fälle		3285		

## V97 RANGUNTERSCHIEDE SIND AKZEPTABEL

D024

Hier ist eine Liste mit verschiedenen Auffassungen darüber, wie es in Deutschland mit den sozialen Unterschieden tatsächlich aussieht und wie es sein sollte. Bitte gehen Sie die Aussagen der Reihe nach durch und sagen Sie mir, ob Sie der jeweiligen Auffassung -

- > voll zustimmen,
- > eher zustimmen,
- > eher nicht zustimmen oder
- > überhaupt nicht zustimmen.

(Int.: Liste 24 vorlegen!)

F024\_B Die Rangunterschiede zwischen den Menschen sind akzeptabel, weil sie im wesentlichen ausdrücken, was man aus den Chancen, die man hatte, gemacht hat.

- 1 Stimme voll zu
- 2 Stimme eher zu
- 3 Stimme eher nicht zu
- 4 Stimme überhaupt nicht zu
- 8 Weiß nicht
- 9 Keine Angabe

ZA4600, V97: (N=3297) (gewichtet nach V792)

V97

Wert	Ausprägung	Missing	Anzahl	Prozent	Gült.Prozent
1	STIMME VOLL ZU		578	16,7	17,5
2	STIMME EHER ZU		1195	34,4	36,2
3	STIMME EHER NICHT ZU		1025	29,5	31,1
4	STIMME GAR NICHT ZU		499	14,4	15,1
8	WEISS NICHT	M	154	4,4	
9	KEINE ANGABE	M	18	0,5	
	Summe		3469	100,0	100,0
	Gültige Fälle		3297		

## V98 SOZIALE UNTERSCHIEDE SIND GERECHT

D024

Hier ist eine Liste mit verschiedenen Auffassungen darüber, wie es in Deutschland mit den sozialen Unterschieden tatsächlich aussieht und wie es sein sollte. Bitte gehen Sie die Aussagen der Reihe nach durch und sagen Sie mir, ob Sie der jeweiligen Auffassung -

- > voll zustimmen,
- > eher zustimmen,
- > eher nicht zustimmen oder
- > überhaupt nicht zustimmen.

(Int.: Liste 24 vorlegen!)

F024\_C Ich finde die sozialen Unterschiede in unserem Land im Großen und Ganzen gerecht.

- 1 Stimme voll zu
- 2 Stimme eher zu
- 3 Stimme eher nicht zu
- 4 Stimme überhaupt nicht zu
- 8 Weiß nicht
- 9 Keine Angabe

ZA4600, V98: (N=3391) (gewichtet nach V792)

V98

Wert	Ausprägung	Missing	Anzahl	Prozent	Gült.Prozent
1	STIMME VOLL ZU		207	6,0	6,1
2	STIMME EHER ZU		722	20,8	21,3
3	STIMME EHER NICHT ZU		1432	41,3	42,2
4	STIMME GAR NICHT ZU		1031	29,7	30,4
8	WEISS NICHT	M	63	1,8	
9	KEINE ANGABE	M	15	0,4	
	Summe		3469	100,0	100,0
	Gültige Fälle		3391		

## V99 BILDUNGSMOEGL.I.D.BRD:JEDER N.S.BEGABUNG

F025

Was meinen Sie:

Hat bei uns heute jeder die Möglichkeit, sich ganz nach seiner Begabung und seinen Fähigkeiten auszubilden?

- 1 Ja
- 2 Nein
- 8 Weiß nicht
- 9 Keine Angabe

ZA4600, V99: (N=3305) (gewichtet nach V792)

V99

Wert	Ausprägung	Missing	Anzahl	Prozent	Gült.Prozent
1	JA		1257	36,2	38,0
2	NEIN		2048	59,0	62,0
8	WEISS NICHT	M	162	4,7	
9	KEINE ANGABE	M	2	0,1	
	Summe		3469	100,0	100,0
	Gültige Fälle		3305		

V100 POLITISCHES INTERESSE, BEFR. &lt;ORDINAL&gt;

F026

Wie stark interessieren Sie sich für Politik -

(Int.: Vorgaben bitte vorlesen!)

- 1 > sehr stark,
- 2 > stark,
- 3 > mittel,
- 4 > wenig oder
- 5 > überhaupt nicht?
- 9 Keine Angabe

ZA4600, V100: (N=3467) (gewichtet nach V792)

V100

Wert	Ausprägung	Missing	Anzahl	Prozent	Gült.Prozent
1	SEHR STARK		278	8,0	8,0
2	STARK		796	22,9	23,0
3	MITTEL		1558	44,9	44,9
4	WENIG		546	15,7	15,7
5	UEBERHAUPT NICHT		289	8,3	8,3
9	KEINE ANGABE	M	2	0,1	
	Summe		3469	100,0	100,0
	Gültige Fälle		3467		

## V101 WICHTIGKEIT VON RUHE UND ORDNUNG

F027

(Int.: Liste 27 vorlegen!)

Auch in der Politik kann man nicht alles auf einmal haben. Auf dieser Liste finden Sie einige Ziele, die man in der Politik verfolgen kann.

F027A: Wenn Sie zwischen diesen verschiedenen Zielen wählen müssten, welches Ziel erschiene Ihnen persönlich AM WICHTIGSTEN?

F027B: Und welches Ziel erschiene Ihnen am ZWEITWICHTIGSTEN?

F027C: Und welches Ziel käme an DRITTER Stelle?

F027D: Und welches Ziel käme an VIERTER Stelle?

(Int.: Nur eine Nennung möglich!)

F027(A) Aufrechterhaltung von Ruhe und Ordnung in diesem Land

- 1 Am wichtigsten
- 2 Am zweitwichtigsten
- 3 Am drittwichtigsten
- 4 Am viertwichtigsten
- 8 Weiß nicht
- 9 Keine Angabe

Bemerkung:

Die Daten wurden so eingelesen, dass sie mit der ALLBUS-Kumulation vergleichbar sind.

ZA4600, V101: (N=3365) (gewichtet nach V792)

V101

Wert	Ausprägung	Missing	Anzahl	Prozent	Gült.Prozent
1	AM WICHTIGSTEN		917	26,4	27,2
2	AM ZWEITWICHTIGSTEN		896	25,8	26,6
3	AM DRITTWICHTIGSTEN		848	24,4	25,2
4	AM VIERTWICHTIGSTEN		705	20,3	20,9
8	WEISS NICHT	M	57	1,6	
9	KEINE ANGABE	M	47	1,4	
	Summe		3469	100,0	100,0
	Gültige Fälle		3365		

## V102 WICHTIGKEIT VON BUERGEREINFLUSS

F027

(Int.: Liste 27 vorlegen!)

Auch in der Politik kann man nicht alles auf einmal haben. Auf dieser Liste finden Sie einige Ziele, die man in der Politik verfolgen kann.

F027A: Wenn Sie zwischen diesen verschiedenen Zielen wählen müssten, welches Ziel erschiene Ihnen persönlich AM WICHTIGSTEN?

F027B: Und welches Ziel erschiene Ihnen am ZWEITWICHTIGSTEN?

F027C: Und welches Ziel käme an DRITTER Stelle?

F027D: Und welches Ziel käme an VIERTER Stelle?

(Int.: Nur eine Nennung möglich!)

F027(B) Mehr Einfluss der Bürger auf die Entscheidungen der Regierung

- 1 Am wichtigsten
- 2 Am zweitwichtigsten
- 3 Am drittwichtigsten
- 4 Am viertwichtigsten
- 8 Weiß nicht
- 9 Keine Angabe

Bemerkung:

Die Daten wurden so eingelesen, dass sie mit der ALLBUS-Kumulation vergleichbar sind.

ZA4600, V102: (N=3356) (gewichtet nach V792)

V102

Wert	Ausprägung	Missing	Anzahl	Prozent	Gült.Prozent
1	AM WICHTIGSTEN		1029	29,7	30,7
2	AM ZWEITWICHTIGSTEN		877	25,3	26,1
3	AM DRITTWICHTIGSTEN		829	23,9	24,7
4	AM VIERTWICHTIGSTEN		621	17,9	18,5
8	WEISS NICHT	M	67	1,9	
9	KEINE ANGABE	M	46	1,3	
	Summe		3469	100,0	100,0
	Gültige Fälle		3356		



## V103 WICHTIGKEIT DER INFLATIONSBEKAEMPFUNG

F027

(Int.: Liste 27 vorlegen!)

Auch in der Politik kann man nicht alles auf einmal haben. Auf dieser Liste finden Sie einige Ziele, die man in der Politik verfolgen kann.

F027A: Wenn Sie zwischen diesen verschiedenen Zielen wählen müssten, welches Ziel erschiene Ihnen persönlich AM WICHTIGSTEN?

F027B: Und welches Ziel erschiene Ihnen am ZWEITWICHTIGSTEN?

F027C: Und welches Ziel käme an DRITTER Stelle?

F027D: Und welches Ziel käme an VIERTER Stelle?

(Int.: Nur eine Nennung möglich!)

F027(C) Kampf gegen die steigenden Preise

- 1 Am wichtigsten
- 2 Am zweitwichtigsten
- 3 Am drittwichtigsten
- 4 Am viertwichtigsten
- 8 Weiß nicht
- 9 Keine Angabe

Bemerkung:

Die Daten wurden so eingelesen, dass sie mit der ALLBUS-Kumulation vergleichbar sind.

ZA4600, V103: (N=3384) (gewichtet nach V792)

V103

Wert	Ausprägung	Missing	Anzahl	Prozent	Gült.Prozent
1	AM WICHTIGSTEN		827	23,8	24,4
2	AM ZWEITWICHTIGSTEN		867	25,0	25,6
3	AM DRITTWICHTIGSTEN		749	21,6	22,1
4	AM VIERTWICHTIGSTEN		940	27,1	27,8
8	WEISS NICHT	M	43	1,2	
9	KEINE ANGABE	M	43	1,2	
	Summe		3469	100,0	100,0
	Gültige Fälle		3384		

## V104 WICHTIGKEIT V. FREIER MEINUNGSÄUSSERUNG

F027

(Int.: Liste 27 vorlegen!)

Auch in der Politik kann man nicht alles auf einmal haben. Auf dieser Liste finden Sie einige Ziele, die man in der Politik verfolgen kann.

F027A: Wenn Sie zwischen diesen verschiedenen Zielen wählen müssten, welches Ziel erschiene Ihnen persönlich AM WICHTIGSTEN?

F027B: Und welches Ziel erschiene Ihnen am ZWEITWICHTIGSTEN?

F027C: Und welches Ziel käme an DRITTER Stelle?

F027D: Und welches Ziel käme an VIERTER Stelle?

(Int.: Nur eine Nennung möglich!)

F027(D) Schutz des Rechtes auf freie Meinungsäußerung

- 1 Am wichtigsten
- 2 Am zweitwichtigsten
- 3 Am drittwichtigsten
- 4 Am viertwichtigsten
- 8 Weiß nicht
- 9 Keine Angabe

Bemerkung:

Die Daten wurden so eingelesen, dass sie mit der ALLBUS-Kumulation vergleichbar sind.

ZA4600, V104: (N=3351) (gewichtet nach V792)

V104

Wert	Ausprägung	Missing	Anzahl	Prozent	Gült.Prozent
1	AM WICHTIGSTEN		630	18,2	18,8
2	AM ZWEITWICHTIGSTEN		739	21,3	22,1
3	AM DRITTWICHTIGSTEN		909	26,2	27,1
4	AM VIERTWICHTIGSTEN		1072	30,9	32,0
8	WEISS NICHT	M	65	1,9	
9	KEINE ANGABE	M	53	1,5	
	Summe		3469	100,0	100,0
	Gültige Fälle		3351		

## V105 INGLEHART-INDEX

Ergänzender Kurzkomentar zur Variablenbeschreibung:

Inglehart-Index

- 1 Postmaterialisten
- 2 Postmaterialistischer Mischtyp
- 3 Materialistischer Mischtyp
- 4 Materialisten
- 8 Weiß nicht
- 9 Keine Angabe

Ableitung der Daten:

Diese Variable wurde aus F027(A) bis F027(D) gebildet.

Note:

Inglehart-Index

Der Inglehart-Index zur Messung "materialistischer" und "postmaterialistischer" Orientierungen wurde in Anlehnung an Ronald Inglehart gebildet. Ausgangsbasis bilden die Angaben der Befragten über ihre politischen Prioritäten aus V101 bis V104.

Diejenigen Befragten, die sowohl "Aufrechterhaltung von Ruhe und Ordnung in diesem Lande" als auch "Kampf gegen steigende Preise" auf die ersten beiden Rangplätze in der Wichtigkeitseinstufung setzen, werden als "Materialisten" eingestuft. Befragte, welche dagegen "Mehr Einfluß der Bürger auf die Entscheidungen der Regierung" und "Schutz des Rechtes auf freie Meinungsäußerung" für die wichtigsten Ziele halten, werden als "Postmaterialisten" bezeichnet.

Alle anderen Befragten haben im Sinne dieser Indexbildung keine einheitliche Prioritätensetzung und werden daher als "Mischtypen" bezeichnet. Die Anzahl der für die "Mischtypen" zu bildenden Kategorien kann variieren. In V105 werden zwei solcher Mischtypen unterschieden. Befragte, die ein "postmaterialistisches" Item an erster Stelle und ein "materialistisches" Item an zweiter Stelle nennen, werden in die Kategorie "postmaterialistischer Mischtyp" eingruppiert; bei umgekehrter Prioritätenreihenfolge wird von einem "materialistischen Mischtyp" ausgegangen.

Tritt aber bei einer der jeweils zwei für die Indexbildung relevanten politischen Präferenzen ein fehlender Wert auf, wird der Index ebenfalls auf einen entsprechenden fehlenden Wert gesetzt, weil er dann gemäß seiner Logik nicht bestimmbar ist.

Zur inhaltlichen Erläuterung siehe:

Ronald Inglehart 1971: The Silent Revolution in Europe. Intergenerational Change in Post-Industrial Societies, in: American Political Science Review 65: 991 - 1017.

ZA4600, V105: (N=3379) (gewichtet nach V792)

V105

Wert	Ausprägung	Missing	Anzahl	Prozent	Gült.Prozent
1	POSTMATERIALISTEN		606	17,5	17,9
2	PM-MISCHTYP		1052	30,3	31,1
3	M-MISCHTYP		1010	29,1	29,9
4	MATERIALISTEN		710	20,5	21,0
8	WEISS NICHT	M	47	1,4	
9	KEINE ANGABE	M	43	1,2	
	Summe		3469	100,0	100,0
	Gültige Fälle		3379		

## V106 LINKS-RECHTS-SELBSTEINSTUFUNG, BEFR.

F028

Viele Leute verwenden die Begriffe "links" und "rechts", wenn es darum geht, unterschiedliche politische Einstellungen zu kennzeichnen.

(Int.: Skala 28 vorlegen und bis Frage F031 liegenlassen!)

Wir haben hier einen Maßstab, der von links nach rechts verläuft.

Wenn Sie an Ihre eigenen politischen Ansichten denken, wo würden Sie diese Ansichten auf dieser Skala einstufen?

Entscheiden Sie sich bitte für eines der Kästchen und nennen Sie mir den darunter stehenden Buchstaben.

- 1 F Links
- 2 A
- 3 M
- 4 O
- 5 G
- 6 Z
- 7 E
- 8 Y
- 9 I
- 10 P Rechts
- 99 Keine Angabe

ZA4600, V106: (N=3048) (gewichtet nach V792)

V106

Wert	Ausprägung	Missing	Anzahl	Prozent	Gült.Prozent
1	F - LINKS		66	1,9	2,2
2	A		115	3,3	3,8
3		M	370	10,7	12,1
4	O		413	11,9	13,5
5	G		747	21,5	24,5
6	Z		740	21,3	24,3
7	E		324	9,3	10,6
8	Y		198	5,7	6,5
9	I		37	1,1	1,2
10	P - RECHTS		40	1,2	1,3
99	KEINE ANGABE	M	421	12,1	
	Summe		3469	100,1	100,0
	Gültige Fälle		3048		

## V107 LINKS-RECHTS-PARTEIEINSTUFUNG, CDU

F031

(Int.: Skala 28 liegt vor!)

Auch Parteien werden oft als "links" oder "rechts" eingestuft.

Bitte sagen Sie mir anhand dieser Skala, wie Sie selbst die folgenden Parteien einstufen.

Ich lese Ihnen die Parteien jetzt einzeln vor.

(Int.: Parteien bitte vorlesen!)

F031\_1 CDU

- 1 F Links
- 2 A
- 3 M
- 4 O
- 5 G
- 6 Z
- 7 E
- 8 Y
- 9 I
- 10 P Rechts
- 98 Weiß nicht
- 99 Keine Angabe

ZA4600, V107: (N=2953) (gewichtet nach V792)

V107

Wert	Ausprägung	Missing	Anzahl	Prozent	Gült.Prozent
1	F - LINKS		28	0,8	0,9
2	A		46	1,3	1,6
3		M	94	2,7	3,2
4	O		120	3,5	4,1
5	G		400	11,5	13,5
6	Z		698	20,1	23,6
7	E		818	23,6	27,7
8	Y		550	15,9	18,6
9	I		128	3,7	4,3
10	P - RECHTS		72	2,1	2,4
98	WEISS NICHT	M	430	12,4	
99	KEINE ANGABE	M	86	2,5	
	Summe		3469	100,0	100,0
	Gültige Fälle		2953		

## V108 LINKS-RECHTS-PARTEIEINSTUFUNG, CSU

F031

(Int.: Skala 28 liegt vor!)

Auch Parteien werden oft als "links" oder "rechts" eingestuft.

Bitte sagen Sie mir anhand dieser Skala, wie Sie selbst die folgenden Parteien einstufen.

Ich lese Ihnen die Parteien jetzt einzeln vor.

(Int.: Parteien bitte vorlesen!)

F031\_2 CSU

- 1 F Links
- 2 A
- 3 M
- 4 O
- 5 G
- 6 Z
- 7 E
- 8 Y
- 9 I
- 10 P Rechts
- 98 Weiß nicht
- 99 Keine Angabe

ZA4600, V108: (N=2920) (gewichtet nach V792)

V108

Wert	Ausprägung	Missing	Anzahl	Prozent	Gült.Prozent
1	F - LINKS		23	0,7	0,8
2	A		45	1,3	1,5
3		M	76	2,2	2,6
4	O		128	3,7	4,4
5	G		268	7,7	9,2
6	Z		437	12,6	15,0
7	E		661	19,1	22,6
8	Y		748	21,6	25,6
9	I		415	12,0	14,2
10	P - RECHTS		119	3,4	4,1
98	WEISS NICHT	M	465	13,4	
99	KEINE ANGABE	M	85	2,5	
	Summe		3469	100,0	100,0
	Gültige Fälle		2920		

## V109 LINKS-RECHTS-PARTEIEINSTUFUNG, SPD

F031

(Int.: Skala 28 liegt vor!)

Auch Parteien werden oft als "links" oder "rechts" eingestuft.

Bitte sagen Sie mir anhand dieser Skala, wie Sie selbst die folgenden Parteien einstufen.

Ich lese Ihnen die Parteien jetzt einzeln vor.

(Int.: Parteien bitte vorlesen!)

F031\_3 SPD

- 1 F Links
- 2 A
- 3 M
- 4 O
- 5 G
- 6 Z
- 7 E
- 8 Y
- 9 I
- 10 P Rechts
- 98 Weiß nicht
- 99 Keine Angabe

ZA4600, V109: (N=2969) (gewichtet nach V792)

V109

Wert	Ausprägung	Missing	Anzahl	Prozent	Gült.Prozent
1	F - LINKS		61	1,8	2,1
2	A		160	4,6	5,4
3		M	593	17,1	20,0
4	O		950	27,4	32,0
5	G		780	22,5	26,3
6	Z		229	6,6	7,7
7	E		98	2,8	3,3
8	Y		47	1,4	1,6
9	I		23	0,7	0,8
10	P - RECHTS		28	0,8	0,9
98	WEISS NICHT	M	419	12,1	
99	KEINE ANGABE	M	81	2,3	
	Summe		3469	100,0	100,0
	Gültige Fälle		2969		



## V110 LINKS-RECHTS-PARTEIEINSTUFUNG, FDP

F031

(Int.: Skala 28 liegt vor!)

Auch Parteien werden oft als "links" oder "rechts" eingestuft.

Bitte sagen Sie mir anhand dieser Skala, wie Sie selbst die folgenden Parteien einstufen.

Ich lese Ihnen die Parteien jetzt einzeln vor.

(Int.: Parteien bitte vorlesen!)

F031\_4 FDP

- 1 F Links
- 2 A
- 3 M
- 4 O
- 5 G
- 6 Z
- 7 E
- 8 Y
- 9 I
- 10 P Rechts
- 98 Weiß nicht
- 99 Keine Angabe

ZA4600, V110: (N=2821) (gewichtet nach V792)

V110

Wert	Ausprägung	Missing	Anzahl	Prozent	Gült.Prozent
1	F - LINKS		32	0,9	1,1
2	A		71	2,0	2,5
3		M	128	3,7	4,5
4	O		259	7,5	9,2
5	G		825	23,8	29,3
6	Z		795	22,9	28,2
7	E		415	12,0	14,7
8	Y		186	5,4	6,6
9	I		76	2,2	2,7
10	P - RECHTS		33	1,0	1,2
98	WEISS NICHT	M	553	15,9	
99	KEINE ANGABE	M	95	2,7	
	Summe		3469	100,0	100,0
	Gültige Fälle		2821		

## V111 LINKS-RECHTS-PARTEIEINSTUFUNG, LINKE

F031

(Int.: Skala 28 liegt vor!)

Auch Parteien werden oft als "links" oder "rechts" eingestuft.

Bitte sagen Sie mir anhand dieser Skala, wie Sie selbst die folgenden Parteien einstufen.

Ich lese Ihnen die Parteien jetzt einzeln vor.

(Int.: Parteien bitte vorlesen!)

F031\_5 Die Linke

- 1 F Links
- 2 A
- 3 M
- 4 O
- 5 G
- 6 Z
- 7 E
- 8 Y
- 9 I
- 10 P Rechts
- 98 Weiß nicht
- 99 Keine Angabe

ZA4600, V111: (N=3011) (gewichtet nach V792)

V111

Wert	Ausprägung	Missing	Anzahl	Prozent	Gült.Prozent
1	F - LINKS		1674	48,3	55,6
2	A		836	24,1	27,8
3		M	318	9,2	10,6
4	O		77	2,2	2,6
5	G		40	1,2	1,3
6	Z		16	0,5	0,5
7	E		17	0,5	0,6
8	Y		10	0,3	0,3
9	I		8	0,2	0,3
10	P - RECHTS		15	0,4	0,5
98	WEISS NICHT	M	376	10,8	
99	KEINE ANGABE	M	82	2,4	
	Summe		3469	100,0	100,0
	Gültige Fälle		3011		

## V112 LINKS-RECHTS-PARTEIEINSTUFUNG, GRUENE

F031

(Int.: Skala 28 liegt vor!)

Auch Parteien werden oft als "links" oder "rechts" eingestuft.

Bitte sagen Sie mir anhand dieser Skala, wie Sie selbst die folgenden Parteien einstufen.

Ich lese Ihnen die Parteien jetzt einzeln vor.

(Int.: Parteien bitte vorlesen!)

F031\_6 Bündnis 90/Die Grünen

- 1 F Links
- 2 A
- 3 M
- 4 O
- 5 G
- 6 Z
- 7 E
- 8 Y
- 9 I
- 10 P Rechts
- 98 Weiß nicht
- 99 Keine Angabe

ZA4600, V112: (N=2880) (gewichtet nach V792)

V112

Wert	Ausprägung	Missing	Anzahl	Prozent	Gült.Prozent
1	F - LINKS		160	4,6	5,6
2	A		336	9,7	11,7
3		M	798	23,0	27,7
4	O		649	18,7	22,5
5	G		620	17,9	21,5
6	Z		190	5,5	6,6
7	E		71	2,0	2,5
8	Y		27	0,8	0,9
9	I		12	0,3	0,4
10	P - RECHTS		17	0,5	0,6
98	WEISS NICHT	M	498	14,4	
99	KEINE ANGABE	M	91	2,6	
	Summe		3469	100,0	100,0
	Gültige Fälle		2880		

## V113 LINKS-RECHTS-PARTEIEINSTUFUNG, NPD

F031

(Int.: Skala 28 liegt vor!)

Auch Parteien werden oft als "links" oder "rechts" eingestuft.

Bitte sagen Sie mir anhand dieser Skala, wie Sie selbst die folgenden Parteien einstufen.

Ich lese Ihnen die Parteien jetzt einzeln vor.

(Int.: Parteien bitte vorlesen!)

F031\_7 NPD

- 1 F Links
- 2 A
- 3 M
- 4 O
- 5 G
- 6 Z
- 7 E
- 8 Y
- 9 I
- 10 P Rechts
- 98 Weiß nicht
- 99 Keine Angabe

ZA4600, V113: (N=2960) (gewichtet nach V792)

V113

Wert	Ausprägung	Missing	Anzahl	Prozent	Gült.Prozent
1	F - LINKS		215	6,2	7,3
2	A		30	0,9	1,0
3		M	16	0,5	0,5
4	O		12	0,3	0,4
5	G		25	0,7	0,8
6	Z		24	0,7	0,8
7	E		36	1,0	1,2
8	Y		67	1,9	2,3
9	I		228	6,6	7,7
10	P - RECHTS		2306	66,5	77,9
98	WEISS NICHT	M	417	12,0	
99	KEINE ANGABE	M	92	2,7	
	Summe		3469	100,0	100,0
	Gültige Fälle		2960		

## V114 BERUFST.FRAU: HERZL. VERHAELT. ZUM KIND

D032

(Int.: Liste 32 vorlegen!)

Über die Aufgaben der Frau in der Familie und bei der Kindererziehung gibt es verschiedene Meinungen.

Bitte sagen Sie mir nun zu jeder Aussage auf dieser Liste, ob Sie ihr -

- > voll und ganz zustimmen,
- > eher zustimmen,
- > eher nicht zustimmen oder
- > überhaupt nicht zustimmen.

F032\_A Eine berufstätige Mutter kann ein genauso herzliches und vertrauensvolles Verhältnis zu ihren Kindern finden wie eine Mutter, die nicht berufstätig ist.

- 1 Stimme voll und ganz zu
- 2 Stimme eher zu
- 3 Stimme eher nicht zu
- 4 Stimme überhaupt nicht zu
- 8 Weiß nicht
- 9 Keine Angabe

ZA4600, V114: (N=3436) (gewichtet nach V792)

V114

Wert	Ausprägung	Missing	Anzahl	Prozent	Gült.Prozent
1	STIMME VOLL ZU		2196	63,3	63,9
2	STIMME EHER ZU		700	20,2	20,4
3	STIMME EHER NICHT ZU		402	11,6	11,7
4	STIMME GAR NICHT ZU		139	4,0	4,0
8	WEISS NICHT	M	26	0,7	
9	KEINE ANGABE	M	7	0,2	
	Summe		3469	100,0	100,0
	Gültige Fälle		3436		

## V115 FRAU, LIEBER MANN BEI D.KARRIERE HELFEN?

D032

(Int.: Liste 32 vorlegen!)

Über die Aufgaben der Frau in der Familie und bei der Kindererziehung gibt es verschiedene Meinungen.

Bitte sagen Sie mir nun zu jeder Aussage auf dieser Liste, ob Sie ihr -

- > voll und ganz zustimmen,
- > eher zustimmen,
- > eher nicht zustimmen oder
- > überhaupt nicht zustimmen.

F032\_B Für eine Frau ist es wichtiger, ihrem Mann bei seiner Karriere zu helfen, als selbst Karriere zu machen.

- 1 Stimme voll und ganz zu
- 2 Stimme eher zu
- 3 Stimme eher nicht zu
- 4 Stimme überhaupt nicht zu
- 8 Weiß nicht
- 9 Keine Angabe

ZA4600, V115: (N=3367) (gewichtet nach V792)

V115

Wert	Ausprägung	Missing	Anzahl	Prozent	Gült.Prozent
1	STIMME VOLL ZU		300	8,6	8,9
2	STIMME EHER ZU		536	15,5	15,9
3	STIMME EHER NICHT ZU		1193	34,4	35,4
4	STIMME GAR NICHT ZU		1338	38,6	39,7
8	WEISS NICHT	M	81	2,3	
9	KEINE ANGABE	M	21	0,6	
	Summe		3469	100,0	100,0
	Gültige Fälle		3367		

## V116 FRAU, NICHT ARBEITEN BEI KLEINKIND?

D032

(Int.: Liste 32 vorlegen!)

Über die Aufgaben der Frau in der Familie und bei der Kindererziehung gibt es verschiedene Meinungen.

Bitte sagen Sie mir nun zu jeder Aussage auf dieser Liste, ob Sie ihr -

- > voll und ganz zustimmen,
- > eher zustimmen,
- > eher nicht zustimmen oder
- > überhaupt nicht zustimmen.

F032\_C Ein Kleinkind wird sicherlich darunter leiden, wenn seine Mutter berufstätig ist.

- 1 Stimme voll und ganz zu
- 2 Stimme eher zu
- 3 Stimme eher nicht zu
- 4 Stimme überhaupt nicht zu
- 8 Weiß nicht
- 9 Keine Angabe

ZA4600, V116: (N=3408) (gewichtet nach V792)

V116

Wert	Ausprägung	Missing	Anzahl	Prozent	Gült.Prozent
1	STIMME VOLL ZU		824	23,8	24,2
2	STIMME EHER ZU		908	26,2	26,6
3	STIMME EHER NICHT ZU		909	26,2	26,7
4	STIMME GAR NICHT ZU		767	22,1	22,5
8	WEISS NICHT	M	50	1,4	
9	KEINE ANGABE	M	11	0,3	
	Summe		3469	100,0	100,0
	Gültige Fälle		3408		

## V117 FRAU, ZU HAUSE BLEIBEN+KINDER VERSORGEN?

D032

(Int.: Liste 32 vorlegen!)

Über die Aufgaben der Frau in der Familie und bei der Kindererziehung gibt es verschiedene Meinungen.

Bitte sagen Sie mir nun zu jeder Aussage auf dieser Liste, ob Sie ihr -

- > voll und ganz zustimmen,
- > eher zustimmen,
- > eher nicht zustimmen oder
- > überhaupt nicht zustimmen.

F032\_D Es ist für alle Beteiligten viel besser, wenn der Mann voll im Berufsleben steht und die Frau zu Hause bleibt und sich um den Haushalt und die Kinder kümmert.

- 1 Stimme voll und ganz zu
- 2 Stimme eher zu
- 3 Stimme eher nicht zu
- 4 Stimme überhaupt nicht zu
- 8 Weiß nicht
- 9 Keine Angabe

ZA4600, V117: (N=3397) (gewichtet nach V792)

V117

Wert	Ausprägung	Missing	Anzahl	Prozent	Gült.Prozent
1	STIMME VOLL ZU		482	13,9	14,2
2	STIMME EHER ZU		741	21,4	21,8
3	STIMME EHER NICHT ZU		1025	29,5	30,2
4	STIMME GAR NICHT ZU		1149	33,1	33,8
8	WEISS NICHT	M	57	1,6	
9	KEINE ANGABE	M	15	0,4	
	Summe		3469	100,0	100,0
	Gültige Fälle		3397		



## V118 FRAU, BESSERE MUTTER BEI BERUFSTAETIGK.?

D032

(Int.: Liste 32 vorlegen!)

Über die Aufgaben der Frau in der Familie und bei der Kindererziehung gibt es verschiedene Meinungen.

Bitte sagen Sie mir nun zu jeder Aussage auf dieser Liste, ob Sie ihr -

- > voll und ganz zustimmen,
- > eher zustimmen,
- > eher nicht zustimmen oder
- > überhaupt nicht zustimmen.

F032\_E Es ist für ein Kind sogar gut, wenn seine Mutter berufstätig ist und sich nicht nur auf den Haushalt konzentriert.

- 1 Stimme voll und ganz zu
- 2 Stimme eher zu
- 3 Stimme eher nicht zu
- 4 Stimme überhaupt nicht zu
- 8 Weiß nicht
- 9 Keine Angabe

ZA4600, V118: (N=3342) (gewichtet nach V792)

V118

Wert	Ausprägung	Missing	Anzahl	Prozent	Gült.Prozent
1	STIMME VOLL ZU		766	22,1	22,9
2	STIMME EHER ZU		1210	34,9	36,2
3	STIMME EHER NICHT ZU		986	28,4	29,5
4	STIMME GAR NICHT ZU		381	11,0	11,4
8	WEISS NICHT	M	111	3,2	
9	KEINE ANGABE	M	15	0,4	
	Summe		3469	100,0	100,0
	Gültige Fälle		3342		

## V119 FRAU, NACH HEIRAT ARBEITSPL. FREIMACHEN?

D032

(Int.: Liste 32 vorlegen!)

Über die Aufgaben der Frau in der Familie und bei der Kindererziehung gibt es verschiedene Meinungen.

Bitte sagen Sie mir nun zu jeder Aussage auf dieser Liste, ob Sie ihr -

- > voll und ganz zustimmen,
- > eher zustimmen,
- > eher nicht zustimmen oder
- > überhaupt nicht zustimmen.

F032\_F Eine verheiratete Frau sollte auf eine Berufstätigkeit verzichten, wenn es nur eine begrenzte Anzahl von Arbeitsplätzen gibt, und wenn ihr Mann in der Lage ist, für den Unterhalt der Familie zu sorgen.

- 1 Stimme voll und ganz zu
- 2 Stimme eher zu
- 3 Stimme eher nicht zu
- 4 Stimme überhaupt nicht zu
- 8 Weiß nicht
- 9 Keine Angabe

ZA4600, V119: (N=3339) (gewichtet nach V792)

V119

Wert	Ausprägung	Missing	Anzahl	Prozent	Gült.Prozent
1	STIMME VOLL ZU		497	14,3	14,9
2	STIMME EHER ZU		666	19,2	19,9
3	STIMME EHER NICHT ZU		956	27,6	28,6
4	STIMME GAR NICHT ZU		1220	35,2	36,5
8	WEISS NICHT	M	107	3,1	
9	KEINE ANGABE	M	23	0,7	
	Summe		3469	100,0	100,0
	Gültige Fälle		3339		

## V120 SUBJEKTIVE SCHICHTEINSTUFUNG, BEFR.

F033

Es wird heute viel über die verschiedenen Bevölkerungsschichten gesprochen.

Welcher Schicht rechnen Sie sich selbst eher zu -

(Int.: Vorgaben bitte vorlesen! Nur eine Nennung möglich!)

- 1 > der Unterschicht,
- 2 > der Arbeiterschicht,
- 3 > der Mittelschicht,
- 4 > der oberen Mittelschicht oder
- 5 > der Oberschicht?
- 6 Keiner dieser Schichten <Vorgabe 6 wurde nicht vorgelesen.>
- 7 Einstufung abgelehnt
- 8 Weiß nicht
- 9 Keine Angabe

ZA4600, V120: (N=3394) (gewichtet nach V792)

V120

Wert	Ausprägung	Missing	Anzahl	Prozent	Gült.Prozent
1	UNTERSCHICHT		128	3,7	3,8
2	ARBEITERSCHICHT		1082	31,2	31,9
3	MITTELSCHICHT		1818	52,4	53,6
4	OBERE MITTELSCHICHT		315	9,1	9,3
5	OBERSCHICHT		14	0,4	0,4
6	KEINER DER SCHICHTEN		37	1,1	1,1
7	EINSTUFUNG ABGELEHNT	M	56	1,6	
8	WEISS NICHT	M	17	0,5	
9	KEINE ANGABE	M	2	0,1	
	Summe		3469	100,0	100,0
	Gültige Fälle		3394		

## V121 GERECHTER ANTEIL A.LEBENSSTANDARD,BEFR.?

F034

Im Vergleich dazu, wie andere hier in Deutschland leben:

Glauben Sie, dass Sie Ihren gerechten Anteil erhalten, mehr als Ihren gerechten Anteil, etwas weniger oder sehr viel weniger?

(Int.: Vorgaben bitte vorlesen!)

- 1 Sehr viel weniger
- 2 Etwas weniger
- 3 Gerechten Anteil
- 4 Mehr als gerechten Anteil
- 8 Weiß nicht
- 9 Keine Angabe

Note:

Gerechter Anteil am Lebensstandard

Die Codierung dieser Variable wurde der bisherigen ALLBUS-Standardcodierung angepasst. Die in dieser Dokumentation verwendete Reihenfolge der Antwortvorgaben weicht infolgedessen von der ursprünglich in der Erhebung verwendeten Reihenfolge der Kategorien ab.

In der Erhebung verwendete Reihenfolge der Antwortkategorien:

1. Gerechten Anteil erhalten,
2. Mehr als Ihren gerechten Anteil,
3. Etwas weniger oder
4. Sehr viel weniger

ZA4600, V121: (N=3359) (gewichtet nach V792)

V121

Wert	Ausprägung	Missing	Anzahl	Prozent	Gült.Prozent
1	SEHR VIEL WENIGER		324	9,3	9,6
2	ETWAS WENIGER		1197	34,5	35,6
3	GERECHTEN ANTEIL		1671	48,2	49,7
4	MEHR ALS GERECHTEN		167	4,8	5,0
8	WEISS NICHT	M	89	2,6	
9	KEINE ANGABE	M	21	0,6	
	Summe		3469	100,0	100,0
	Gültige Fälle		3359		

## V122 LAGEVERSCHLECHTERUNG FUER EINFACHE LEUTE

F035

Ich werde Ihnen nun einige Aussagen vorlesen.

Sagen Sie mir bitte zu jeder einzelnen dieser Aussagen, ob Sie persönlich -

- > derselben Meinung sind oder
- > ob Sie anderer Meinung sind.

(Int.: Aussagen bitte vorlesen!)

F035\_1 Egal, was manche Leute sagen: Die Situation der einfachen Leute wird nicht besser, sondern schlechter.

- 1 Bin derselben Meinung
- 2 Bin anderer Meinung
- 8 Weiß nicht
- 9 Keine Angabe

ZA4600, V122: (N=3378) (gewichtet nach V792)

V122

Wert	Ausprägung	Missing	Anzahl	Prozent	Gült.Prozent
1	BIN DERS.MEINUNG		3045	87,8	90,1
2	BIN ANDERER MEINUNG		333	9,6	9,9
8	WEISS NICHT	M	80	2,3	
9	KEINE ANGABE	M	11	0,3	
	Summe		3469	100,0	100,0
	Gültige Fälle		3378		

## V123 BEI DIESER ZUKUNFT KEINE KINDER MEHR

F035

Ich werde Ihnen nun einige Aussagen vorlesen.

Sagen Sie mir bitte zu jeder einzelnen dieser Aussagen, ob Sie persönlich -

- > derselben Meinung sind oder
- > ob Sie anderer Meinung sind.

(Int.: Aussagen bitte vorlesen!)

F035\_2 So wie die Zukunft aussieht, kann man es kaum noch verantworten, Kinder auf die Welt zu bringen.

- 1 Bin derselben Meinung
- 2 Bin anderer Meinung
- 8 Weiß nicht
- 9 Keine Angabe

ZA4600, V123: (N=3366) (gewichtet nach V792)

V123

Wert	Ausprägung	Missing	Anzahl	Prozent	Gült.Prozent
1	BIN DERS.MEINUNG		1379	39,8	41,0
2	BIN ANDERER MEINUNG		1987	57,3	59,0
8	WEISS NICHT	M	95	2,7	
9	KEINE ANGABE	M	8	0,2	
	Summe		3469	100,0	100,0
	Gültige Fälle		3366		

## V124 POLITIKER UNINTERESSIERT AN EINF.LEUTEN

F035

Ich werde Ihnen nun einige Aussagen vorlesen.

Sagen Sie mir bitte zu jeder einzelnen dieser Aussagen, ob Sie persönlich -

- > derselben Meinung sind oder
- > ob Sie anderer Meinung sind.

(Int.: Aussagen bitte vorlesen!)

F035\_3 Die meisten Politiker interessieren sich in Wirklichkeit gar nicht für die Probleme der einfachen Leute.

- 1 Bin derselben Meinung
- 2 Bin anderer Meinung
- 8 Weiß nicht
- 9 Keine Angabe

ZA4600, V124: (N=3342) (gewichtet nach V792)

V124

Wert	Ausprägung	Missing	Anzahl	Prozent	Gült.Prozent
1	BIN DERS.MEINUNG		2645	76,2	79,1
2	BIN ANDERER MEINUNG		697	20,1	20,9
8	WEISS NICHT	M	116	3,3	
9	KEINE ANGABE	M	11	0,3	
	Summe		3469	100,0	100,0
	Gültige Fälle		3342		

## V125 MEHRHEIT UNINTERESSIERT AN MITMENSCHEN

F035

Ich werde Ihnen nun einige Aussagen vorlesen.

Sagen Sie mir bitte zu jeder einzelnen dieser Aussagen, ob Sie persönlich -

- > derselben Meinung sind oder
- > ob Sie anderer Meinung sind.

(Int.: Aussagen bitte vorlesen!)

F035\_4 Die meisten Leute kümmern sich in Wirklichkeit gar nicht darum, was mit ihren Mitmenschen geschieht.

- 1 Bin derselben Meinung
- 2 Bin anderer Meinung
- 8 Weiß nicht
- 9 Keine Angabe

ZA4600, V125: (N=3384) (gewichtet nach V792)

V125

Wert	Ausprägung	Missing	Anzahl	Prozent	Gült.Prozent
1	BIN DERS.MEINUNG		2517	72,6	74,4
2	BIN ANDERER MEINUNG		868	25,0	25,6
8	WEISS NICHT	M	67	1,9	
9	KEINE ANGABE	M	18	0,5	
	Summe		3469	100,0	100,0
	Gültige Fälle		3384		



## V126 VERTRAUEN ZU MITMENSCHEN

F036

Manche Leute sagen, dass man den meisten Menschen trauen kann.

Andere meinen, dass man nicht vorsichtig genug sein kann im Umgang mit anderen Menschen.

Was ist Ihre Meinung dazu?

- 1 Den meisten Menschen kann man trauen
- 2 Man kann nicht vorsichtig genug sein
- 3 Das kommt darauf an
- 4 Sonstiges, und zwar: \_\_\_\_\_
- 8 Weiß nicht
- 9 Keine Angabe

ZA4600, V126: (N=3458) (gewichtet nach V792)

V126

Wert	Ausprägung	Missing	Anzahl	Prozent	Gült.Prozent
1	MAN KANN TRAUEN		728	21,0	21,1
2	MUSS VORSICHTIG SEIN		1451	41,8	42,0
3	KOMMT DARAUF AN		1267	36,5	36,6
4	SONSTIGES		12	0,3	0,3
8	WEISS NICHT	M	8	0,2	
9	KEINE ANGABE	M	4	0,1	
	Summe		3469	100,0	100,0
	Gültige Fälle		3458		

## V127 VERTRAUEN ZU VERWANDTEN

D037

Wie groß ist im allgemeinen Ihr Vertrauen gegenüber den folgenden Personen?

- > 1 bedeutet: Überhaupt kein Vertrauen und
- > 7 bedeutet: Sehr großes Vertrauen.

Die Werte dazwischen dienen zur Abstufung Ihres Urteils.

(Int.: Personengruppen bitte vorlesen! Zusätzlich Skala 37 vorlegen!)

Wie groß ist Ihr Vertrauen gegenüber -

F037\_1 Ihren Verwandten

- 1 Überhaupt kein Vertrauen
- 2 ..
- 3 ..
- 4 ..
- 5 ..
- 6 ..
- 7 Sehr großes Vertrauen
- 99 Keine Angabe

ZA4600, V127: (N=3438) (gewichtet nach V792)

V127

Wert	Ausprägung	Missing	Anzahl	Prozent	Gült.Prozent
1	KEIN VERTRAUEN		35	1,0	1,0
2	..		44	1,3	1,3
3	..		69	2,0	2,0
4	..		265	7,6	7,7
5	..		388	11,2	11,3
6	..		930	26,8	27,0
7	GROSSES VERTRAUEN		1708	49,2	49,7
99	KEINE ANGABE	M	31	0,9	
	Summe		3469	100,0	100,0
	Gültige Fälle		3438		

## V128 VERTRAUEN ZU FREUNDEN

D037

Wie groß ist im allgemeinen Ihr Vertrauen gegenüber den folgenden Personen?

- > 1 bedeutet: Überhaupt kein Vertrauen und
- > 7 bedeutet: Sehr großes Vertrauen.

Die Werte dazwischen dienen zur Abstufung Ihres Urteils.

(Int.: Personengruppen bitte vorlesen! Zusätzlich Skala 37 vorlegen!)

Wie groß ist Ihr Vertrauen gegenüber -

F037\_2 Ihren Freunden

- 1 Überhaupt kein Vertrauen
- 2 ..
- 3 ..
- 4 ..
- 5 ..
- 6 ..
- 7 Sehr großes Vertrauen
- 99 Keine Angabe

ZA4600, V128: (N=3424) (gewichtet nach V792)

V128

Wert	Ausprägung	Missing	Anzahl	Prozent	Gült.Prozent
1	KEIN VERTRAUEN		24	0,7	0,7
2	..		21	0,6	0,6
3	..		76	2,2	2,2
4	..		266	7,7	7,8
5	..		632	18,2	18,5
6	..		1160	33,4	33,9
7	GROSSES VERTRAUEN		1245	35,9	36,4
99	KEINE ANGABE	M	45	1,3	
	Summe		3469	100,0	100,0
	Gültige Fälle		3424		

## V129 VERTRAUEN ZU BEKANNTEN

D037

Wie groß ist im allgemeinen Ihr Vertrauen gegenüber den folgenden Personen?

- > 1 bedeutet: Überhaupt kein Vertrauen und
- > 7 bedeutet: Sehr großes Vertrauen.

Die Werte dazwischen dienen zur Abstufung Ihres Urteils.

(Int.: Personengruppen bitte vorlesen! Zusätzlich Skala 37 vorlegen!)

Wie groß ist Ihr Vertrauen gegenüber -

F037\_3 Ihren Bekannten

- 1 Überhaupt kein Vertrauen
- 2 ..
- 3 ..
- 4 ..
- 5 ..
- 6 ..
- 7 Sehr großes Vertrauen
- 99 Keine Angabe

ZA4600, V129: (N=3442) (gewichtet nach V792)

V129

Wert	Ausprägung	Missing	Anzahl	Prozent	Gült.Prozent
1	KEIN VERTRAUEN		33	1,0	1,0
2	..		86	2,5	2,5
3	..		276	8,0	8,0
4	..		810	23,3	23,5
5	..		1109	32,0	32,2
6	..		721	20,8	20,9
7	GROSSES VERTRAUEN		407	11,7	11,8
99	KEINE ANGABE	M	27	0,8	
	Summe		3469	100,0	100,0
	Gültige Fälle		3442		

## V130 VERTRAUEN ZU FREMDEN PERSONEN

D037

Wie groß ist im allgemeinen Ihr Vertrauen gegenüber den folgenden Personen?

- > 1 bedeutet: Überhaupt kein Vertrauen und
- > 7 bedeutet: Sehr großes Vertrauen.

Die Werte dazwischen dienen zur Abstufung Ihres Urteils.

(Int.: Personengruppen bitte vorlesen! Zusätzlich Skala 37 vorlegen!)

Wie groß ist Ihr Vertrauen gegenüber -

F037\_4 Ihnen fremden Personen

- 1 Überhaupt kein Vertrauen
- 2 ..
- 3 ..
- 4 ..
- 5 ..
- 6 ..
- 7 Sehr großes Vertrauen
- 99 Keine Angabe

ZA4600, V130: (N=3442) (gewichtet nach V792)

V130

Wert	Ausprägung	Missing	Anzahl	Prozent	Gült.Prozent
1	KEIN VERTRAUEN		611	17,6	17,8
2	..		829	23,9	24,1
3	..		868	25,0	25,2
4	..		763	22,0	22,2
5	..		284	8,2	8,3
6	..		57	1,6	1,7
7	GROSSES VERTRAUEN		30	0,9	0,9
99	KEINE ANGABE	M	27	0,8	
	Summe		3469	100,0	100,0
	Gültige Fälle		3442		

## V131 WAHRSCHEINLICHKEIT: CDU-CSU WAEHLEN

F038

Es gibt eine ganze Reihe von politischen Parteien in Deutschland.

Jede davon würde bei Wahlen gerne Ihre Stimme bekommen.

Sagen Sie mir bitte für jede der folgenden Parteien, wie wahrscheinlich es ist, dass Sie diese Partei **j e m a l s** wählen werden. Benutzen Sie dazu bitte diese Skala.

- > Der Skalenwert 1 bedeutet, dass dies für Sie sehr unwahrscheinlich ist,
- > der Skalenwert 10 bedeutet, dass dies für Sie sehr wahrscheinlich ist.

Mit den Werten dazwischen können Sie Ihr Urteil abstufen.

(Int.: Parteien bitte vorlesen! Zusätzlich Skala 38 vorlegen!

Falls ZP nicht wahlberechtigt, bitte unter der Annahme bewerten lassen, dass die ZP wählen dürfte.)

Wie ist das mit -

F038\_1 CDU/CSU

- 1 Sehr unwahrscheinlich
- 2 ..
- 3 ..
- 4 ..
- 5 ..
- 6 ..
- 7 ..
- 8 ..
- 9 ..
- 10 Sehr wahrscheinlich
- 96 Kenne diese Partei nicht
- 98 Weiß nicht
- 99 Keine Angabe

ZA4600, V131: (N=3103) (gewichtet nach V792)

V131

Wert	Ausprägung	Missing	Anzahl	Prozent	Gült.Prozent
1	SEHR UNWAHRSCHEINL.		735	21,2	23,7
2	..		176	5,1	5,7
3	..		209	6,0	6,7
4	..		153	4,4	4,9
5	..		262	7,6	8,4
6	..		218	6,3	7,0
7	..		227	6,5	7,3
8	..		317	9,1	10,2
9	..		211	6,1	6,8
10	SEHR WAHRSCHEINLICH		596	17,2	19,2
96	KENNE PARTEI NICHT	M	28	0,8	
98	WEISS NICHT	M	178	5,1	
99	KEINE ANGABE	M	160	4,6	
	Summe		3469	100,0	100,0
	Gültige Fälle		3103		

## V132 WAHRSCHEINLICHKEIT: SPD WAEHLEN

F038

Es gibt eine ganze Reihe von politischen Parteien in Deutschland.

Jede davon würde bei Wahlen gerne Ihre Stimme bekommen.

Sagen Sie mir bitte für jede der folgenden Parteien, wie wahrscheinlich es ist, dass Sie diese Partei **j e m a l s** wählen werden. Benutzen Sie dazu bitte diese Skala.

- > Der Skalenwert 1 bedeutet, dass dies für Sie sehr unwahrscheinlich ist,
- > der Skalenwert 10 bedeutet, dass dies für Sie sehr wahrscheinlich ist.

Mit den Werten dazwischen können Sie Ihr Urteil abstufen.

(Int.: Parteien bitte vorlesen! Zusätzlich Skala 38 vorlegen!

Falls ZP nicht wahlberechtigt, bitte unter der Annahme bewerten lassen, dass die ZP wählen dürfte.)

Wie ist das mit -

F038\_2 SPD

- 1 Sehr unwahrscheinlich
- 2 ..
- 3 ..
- 4 ..
- 5 ..
- 6 ..
- 7 ..
- 8 ..
- 9 ..
- 10 Sehr wahrscheinlich
- 96 Kenne diese Partei nicht
- 98 Weiß nicht
- 99 Keine Angabe



ZA4600, V132: (N=3094) (gewichtet nach V792)

V132

Wert	Ausprägung	Missing	Anzahl	Prozent	Gült.Prozent
1	SEHR UNWAHRSCHEINL.		502	14,5	16,2
2	..		154	4,4	5,0
3	..		221	6,4	7,1
4	..		244	7,0	7,9
5	..		367	10,6	11,9
6	..		323	9,3	10,4
7	..		333	9,6	10,8
8	..		355	10,2	11,5
9	..		240	6,9	7,8
10	SEHR WAHRSCHEINLICH		356	10,3	11,5
96	KENNE PARTEI NICHT	M	29	0,8	
98	WEISS NICHT	M	183	5,3	
99	KEINE ANGABE	M	163	4,7	
	Summe		3469	100,0	100,0
	Gültige Fälle		3094		

## V133 WAHRSCHEINLICHKEIT: FDP WAEHLEN

F038

Es gibt eine ganze Reihe von politischen Parteien in Deutschland.

Jede davon würde bei Wahlen gerne Ihre Stimme bekommen.

Sagen Sie mir bitte für jede der folgenden Parteien, wie wahrscheinlich es ist, dass Sie diese Partei **j e m a l s** wählen werden. Benutzen Sie dazu bitte diese Skala.

- > Der Skalenwert 1 bedeutet, dass dies für Sie sehr unwahrscheinlich ist,
- > der Skalenwert 10 bedeutet, dass dies für Sie sehr wahrscheinlich ist.

Mit den Werten dazwischen können Sie Ihr Urteil abstufen.

(Int.: Parteien bitte vorlesen! Zusätzlich Skala 38 vorlegen!

Falls ZP nicht wahlberechtigt, bitte unter der Annahme bewerten lassen, dass die ZP wählen dürfte.)

Wie ist das mit -

F038\_3 FDP

- 1 Sehr unwahrscheinlich
- 2 ..
- 3 ..
- 4 ..
- 5 ..
- 6 ..
- 7 ..
- 8 ..
- 9 ..
- 10 Sehr wahrscheinlich
- 96 Kenne diese Partei nicht
- 98 Weiß nicht
- 99 Keine Angabe

ZA4600, V133: (N=3065) (gewichtet nach V792)

V133

Wert	Ausprägung	Missing	Anzahl	Prozent	Gült.Prozent
1	SEHR UNWAHRSCHEINL.		857	24,7	28,0
2	..		269	7,8	8,8
3	..		310	8,9	10,1
4	..		282	8,1	9,2
5	..		408	11,8	13,3
6	..		316	9,1	10,3
7	..		235	6,8	7,7
8	..		196	5,7	6,4
9	..		104	3,0	3,4
10	SEHR WAHRSCHEINLICH		88	2,5	2,9
96	KENNE PARTEI NICHT	M	38	1,1	
98	WEISS NICHT	M	204	5,9	
99	KEINE ANGABE	M	162	4,7	
	Summe		3469	100,0	100,0
	Gültige Fälle		3065		

## V134 WAHRSCHEINL.: BUENDNIS 90-GRUENE WAEHLEN

F038

Es gibt eine ganze Reihe von politischen Parteien in Deutschland.

Jede davon würde bei Wahlen gerne Ihre Stimme bekommen.

Sagen Sie mir bitte für jede der folgenden Parteien, wie wahrscheinlich es ist, dass Sie diese Partei **j e m a l s** wählen werden. Benutzen Sie dazu bitte diese Skala.

- > Der Skalenwert 1 bedeutet, dass dies für Sie sehr unwahrscheinlich ist,
- > der Skalenwert 10 bedeutet, dass dies für Sie sehr wahrscheinlich ist.

Mit den Werten dazwischen können Sie Ihr Urteil abstufen.

(Int.: Parteien bitte vorlesen! Zusätzlich Skala 38 vorlegen!

Falls ZP nicht wahlberechtigt, bitte unter der Annahme bewerten lassen, dass die ZP wählen dürfte.)

Wie ist das mit -

F038\_4 Bündnis 90/Die Grünen

- 1 Sehr unwahrscheinlich
- 2 ..
- 3 ..
- 4 ..
- 5 ..
- 6 ..
- 7 ..
- 8 ..
- 9 ..
- 10 Sehr wahrscheinlich
- 96 Kenne diese Partei nicht
- 98 Weiß nicht
- 99 Keine Angabe

ZA4600, V134: (N=3095) (gewichtet nach V792)

V134

Wert	Ausprägung	Missing	Anzahl	Prozent	Gült.Prozent
1	SEHR UNWAHRSCHEINL.		947	27,3	30,6
2	..		261	7,5	8,4
3	..		296	8,5	9,6
4	..		288	8,3	9,3
5	..		366	10,6	11,8
6	..		260	7,5	8,4
7	..		212	6,1	6,9
8	..		201	5,8	6,5
9	..		115	3,3	3,7
10	SEHR WAHRSCHEINLICH		147	4,2	4,8
96	KENNE PARTEI NICHT	M	33	1,0	
98	WEISS NICHT	M	181	5,2	
99	KEINE ANGABE	M	160	4,6	
	Summe		3469	99,9	100,0
	Gültige Fälle		3095		

## V135 WAHRSCHEINLICHKEIT: DIE LINKE WAEHLEN

F038

Es gibt eine ganze Reihe von politischen Parteien in Deutschland.

Jede davon würde bei Wahlen gerne Ihre Stimme bekommen.

Sagen Sie mir bitte für jede der folgenden Parteien, wie wahrscheinlich es ist, dass Sie diese Partei **j e m a l s** wählen werden. Benutzen Sie dazu bitte diese Skala.

- > Der Skalenwert 1 bedeutet, dass dies für Sie sehr unwahrscheinlich ist,
- > der Skalenwert 10 bedeutet, dass dies für Sie sehr wahrscheinlich ist.

Mit den Werten dazwischen können Sie Ihr Urteil abstufen.

(Int.: Parteien bitte vorlesen! Zusätzlich Skala 38 vorlegen!

Falls ZP nicht wahlberechtigt, bitte unter der Annahme bewerten lassen, dass die ZP wählen dürfte.)

Wie ist das mit -

F038\_5 Die Linke

- 1 Sehr unwahrscheinlich
- 2 ..
- 3 ..
- 4 ..
- 5 ..
- 6 ..
- 7 ..
- 8 ..
- 9 ..
- 10 Sehr wahrscheinlich
- 96 Kenne diese Partei nicht
- 98 Weiß nicht
- 99 Keine Angabe

ZA4600, V135: (N=3084) (gewichtet nach V792)

V135

Wert	Ausprägung	Missing	Anzahl	Prozent	Gült.Prozent
1	SEHR UNWAHRSCHEINL.		1802	51,9	58,4
2	..		286	8,2	9,3
3	..		207	6,0	6,7
4	..		152	4,4	4,9
5	..		132	3,8	4,3
6	..		123	3,5	4,0
7	..		111	3,2	3,6
8	..		105	3,0	3,4
9	..		57	1,6	1,8
10	SEHR WAHRSCHEINLICH		108	3,1	3,5
96	KENNE PARTEI NICHT	M	44	1,3	
98	WEISS NICHT	M	186	5,4	
99	KEINE ANGABE	M	154	4,4	
	Summe		3469	99,9	100,0
	Gültige Fälle		3084		

## V136 WAHRSCHEINLICHKEIT: NPD WAEHLEN

F038

Es gibt eine ganze Reihe von politischen Parteien in Deutschland.

Jede davon würde bei Wahlen gerne Ihre Stimme bekommen.

Sagen Sie mir bitte für jede der folgenden Parteien, wie wahrscheinlich es ist, dass Sie diese Partei **j e m a l s** wählen werden. Benutzen Sie dazu bitte diese Skala.

- > Der Skalenwert 1 bedeutet, dass dies für Sie sehr unwahrscheinlich ist,
- > der Skalenwert 10 bedeutet, dass dies für Sie sehr wahrscheinlich ist.

Mit den Werten dazwischen können Sie Ihr Urteil abstufen.

(Int.: Parteien bitte vorlesen! Zusätzlich Skala 38 vorlegen!

Falls ZP nicht wahlberechtigt, bitte unter der Annahme bewerten lassen, dass die ZP wählen dürfte.)

Wie ist das mit -

F038\_6 NPD

- 1 Sehr unwahrscheinlich
- 2 ..
- 3 ..
- 4 ..
- 5 ..
- 6 ..
- 7 ..
- 8 ..
- 9 ..
- 10 Sehr wahrscheinlich
- 96 Kenne diese Partei nicht
- 98 Weiß nicht
- 99 Keine Angabe



ZA4600, V136: (N=3103) (gewichtet nach V792)

V136

Wert	Ausprägung	Missing	Anzahl	Prozent	Gült.Prozent
1	SEHR UNWAHRSCHEINL.		2729	78,7	87,9
2	..		108	3,1	3,5
3	..		73	2,1	2,4
4	..		49	1,4	1,6
5	..		36	1,0	1,2
6	..		24	0,7	0,8
7	..		15	0,4	0,5
8	..		11	0,3	0,4
9	..		4	0,1	0,1
10	SEHR WAHRSCHEINLICH		54	1,6	1,7
96	KENNE PARTEI NICHT	M	57	1,6	
98	WEISS NICHT	M	156	4,5	
99	KEINE ANGABE	M	153	4,4	
	Summe		3469	100,0	100,0
	Gültige Fälle		3103		

**V137 BEFR.: STAATSBUERGERSCHAFT, 1. NENNUNG**

Ergänzender Kurzkomentar zur Variablenbeschreibung:

F038B(1) Staatsbürgerschaft des Befragten, 1. Nennung

F038B

Welche Staatsbürgerschaft haben Sie?

Wenn Sie die Staatsbürgerschaft mehrerer Länder besitzen, nennen Sie mir bitte alle.

(Int.: Mehrfachnennungen möglich außer wenn "staatenlos" genannt!)

- 1 Deutschland
- 2 Dänemark
- 3 Frankreich
- 4 Griechenland
- 5 Großbritannien und Nordirland
- 6 Irland
- 7 Italien
- 8 Ehemaliges Jugoslawien <Zusammengefasst aus den Antwortkategorien Bosnien und Herzegowina, Serbien und Montenegro, Kroatien, Mazedonien, Slowenien>
- 9 Niederlande
- 10 Österreich
- 11 Polen
- 12 Portugal
- 13 Rumänien
- 14 Schweden
- 15 Schweiz
- 16 Russland, ehemalige UdSSR
- 17 Spanien
- 18 Ehemalige Tschechoslowakei
- 19 Türkei
- 20 Ungarn
- 21 USA
- 22 Vietnam
- 23 Anderes Land, und zwar: \_\_\_\_\_
- 24 Keine, bin staatenlos
- 99 Keine Angabe

ZA4600, V137: (N=3468) (gewichtet nach V792)

V137

Wert	Ausprägung	Missing	Anzahl	Prozent	Gült.Prozent
1	DEUTSCHLAND		3219	92,8	92,9
3	FRANKREICH		6	0,2	0,2
4	GRIECHENLAND		8	0,2	0,2
5	UNITED KINGDOM		5	0,1	0,1
7	ITALIEN		12	0,3	0,3
8	EHEM.JUGOSLAWIEN		30	0,9	0,9
9	NIEDERLANDE		5	0,1	0,1
10	OESTERREICH		4	0,1	0,1
11	POLEN		9	0,3	0,3
12	PORTUGAL		2	0,1	0,1
13	RUMAENIEN		2	0,1	0,1
15	SCHWEIZ		5	0,1	0,1
16	EHEM. UDSSR		31	0,9	0,9
17	SPANIEN		9	0,3	0,3
19	TUERKEI		72	2,1	2,1
20	UNGARN		2	0,1	0,1
21	USA		2	0,1	0,1
22	VIETNAM		1	0,0	0,0
23	ANDERES LAND		39	1,1	1,1
24	STAATENLOS		2	0,1	0,1
99	KEINE ANGABE	M	1	0,0	
	Summe		3469	99,9	100,0
	Gültige Fälle		3468		

**V138 BEFR.: STAATSBUERGERSCHAFT, 2. NENNUNG**

Ergänzender Kurzkomentar zur Variablenbeschreibung:

F038B(2) Staatsbürgerschaft des Befragten, 2. Nennung

F038B

<Falls Befragter über mehr als eine Staatsbürgerschaft verfügt>

Welche Staatsbürgerschaft haben Sie?

Wenn Sie die Staatsbürgerschaft mehrerer Länder besitzen, nennen Sie mir bitte alle.

(Int.: Mehrfachnennungen möglich außer wenn "staatenlos" genannt!)

- 0 Keine 2. Staatsbürgerschaft
- 2 Dänemark
- 3 Frankreich
- 4 Griechenland
- 5 Großbritannien und Nordirland
- 6 Irland
- 7 Italien
- 8 Ehemaliges Jugoslawien <Zusammengefasst aus den Antwortkategorien Bosnien und Herzegowina, Serbien und Montenegro, Kroatien, Mazedonien, Slowenien>
- 9 Niederlande
- 10 Österreich
- 11 Polen
- 12 Portugal
- 13 Rumänien
- 14 Schweden
- 15 Schweiz
- 16 Russland, ehemalige UdSSR
- 17 Spanien
- 18 Ehemalige Tschechoslowakei
- 19 Türkei
- 20 Ungarn
- 21 USA
- 22 Vietnam
- 23 Anderes Land, und zwar: \_\_\_\_\_
- 99 Keine Angabe

ZA4600, V138: (N=44) (gewichtet nach V792)

V138

Wert	Ausprägung	Missing	Anzahl	Prozent	Gült.Prozent
0	KEINE 2. STAATSB.	M	3424	98,7	
2	DAENEMARK		1	0,0	2,3
3	FRANKREICH		2	0,1	4,7
5	UNITED KINGDOM		2	0,1	4,7
7	ITALIEN		4	0,1	9,3
8	EHEM.JUGOSLAWIEN		1	0,0	2,3
11	POLEN		4	0,1	9,3
13	RUMAENIEN		2	0,1	4,7
16	EHEM. UDSSR		8	0,2	18,6
17	SPANIEN		2	0,1	4,7
18	TSCHECHOSLOWAKEI		1	0,0	2,3
19	TUERKEI		6	0,2	14,0
21	USA		1	0,0	2,3
22	VIETNAM		1	0,0	2,3
23	ANDERES LAND		8	0,2	18,6
99	KEINE ANGABE	M	1	0,0	
	Summe		3469	100,0	100,0
	Gültige Fälle		44		

**V139 BEFR.: STAATSBUERGERSCHAFT, 3. NENNUNG**

Ergänzender Kurzkomentar zur Variablenbeschreibung:

F038B(3) Staatsbürgerschaft des Befragten, 3. Nennung

F038B

&lt;Falls Befragter über mehr als zwei Staatsbürgerschaften verfügt&gt;

Welche Staatsbürgerschaft haben Sie?

Wenn Sie die Staatsbürgerschaft mehrerer Länder besitzen, nennen Sie mir bitte alle.

(Int.: Mehrfachnennungen möglich außer wenn "staatenlos" genannt!)

- 0 Keine 3. Staatsbürgerschaft
- 2 Dänemark
- 3 Frankreich
- 4 Griechenland
- 5 Großbritannien und Nordirland
- 6 Irland
- 7 Italien
- 8 Ehemaliges Jugoslawien <Zusammengefasst aus den Antwortkategorien Bosnien und Herzegowina, Serbien und Montenegro, Kroatien, Mazedonien, Slowenien>
- 9 Niederlande
- 10 Österreich
- 11 Polen
- 12 Portugal
- 13 Rumänien
- 14 Schweden
- 15 Schweiz
- 16 Russland, ehemalige UdSSR
- 17 Spanien
- 18 Ehemalige Tschechoslowakei
- 19 Türkei
- 20 Ungarn
- 21 USA
- 22 Vietnam
- 23 Anderes Land, und zwar: \_\_\_\_\_
- 99 Keine Angabe

ZA4600, V139: (N=0) (gewichtet nach V792)

V139

Wert	Ausprägung	Missing	Anzahl	Prozent	Gült.Prozent
0	KEINE 3. STAATSB.	M	3468	100,0	
99	KEINE ANGABE	M	1	0,0	
	Summe		3469	100,0	0,0
	Gültige Fälle		0		

**V140 BEFR.: ZAHL DER STAATSBUERGERSCHAFTEN**

Ergänzender Kurzkomentar zur Variablenbeschreibung:

Zahl der Staatsbürgerschaften des Befragten

- 0 Staatenlos
- 1 Eine Staatsbürgerschaft
- 2 Zwei Staatsbürgerschaften
- 3 Drei Staatsbürgerschaften
- 9 Keine Angabe

Ableitung der Daten:

Diese Variable wurde aus F038B(1) bis F038B(3) gebildet.

ZA4600, V140: (N=3468) (gewichtet nach V792)

V140

Wert	Ausprägung	Missing	Anzahl	Prozent	Gült.Prozent
0	STAATENLOS		2	0,1	0,1
1	1 STAATSBUERGERSCH.		3422	98,6	98,7
2	2 STAATSBUERGERSCH.		44	1,3	1,3
9	KEINE ANGABE	M	1	0,0	
	Summe		3469	100,0	100,0
	Gültige Fälle		3468		

## V141 ZUSTIMMUNG: STOLZ, DEUTSCHER ZU SEIN

D039

&lt;Falls Befragter die deutsche Staatsbürgerschaft besitzt&gt;

Hier sind nochmals einige Aussagen, denen manche Leute zustimmen, die manche aber auch ablehnen.

Wie ist das bei Ihnen?

Verwenden Sie bitte die Skala von - 2 bis + 2.

- > - 2 bedeutet, dass Sie dieser Meinung überhaupt nicht zustimmen,
- > + 2 bedeutet, dass Sie ihr voll und ganz zustimmen.

Mit den Werten dazwischen können Sie Ihre Meinung abstufen.

(Int.: Liste 39 vorlegen!)

F039\_A Ich bin stolz, ein Deutscher zu sein

- 0 Keine deutsche Staatsbürgerschaft (Code 2-24 in F038B(1))
- 1 -2 Stimme überhaupt nicht zu
- 2 -1 Stimme eher nicht zu
- 3 0 Weder noch
- 4 +1 Stimme eher zu
- 5 +2 Stimme voll und ganz zu
- 8 Weiß nicht
- 9 Keine Angabe

ZA4600, V141: (N=3168) (gewichtet nach V792)

V141

Wert	Ausprägung	Missing	Anzahl	Prozent	Gült.Prozent
0	KEIN DEUTSCHER	M	249	7,2	
1	STIMME GAR NICHT ZU		128	3,7	4,0
2	STIMME EHER NICHT ZU		128	3,7	4,0
3	WEDER NOCH		740	21,3	23,4
4	STIMME EHER ZU		900	25,9	28,4
5	STIMME VOLL ZU		1273	36,7	40,2
8	WEISS NICHT	M	9	0,3	
9	KEINE ANGABE	M	42	1,2	
	Summe		3469	100,0	100,0
	Gültige Fälle		3168		



## V142 ZUSTIMMUNG: MEHR MUT ZU NATIONALGEFUEHL

D039

&lt;Falls Befragter die deutsche Staatsbürgerschaft besitzt&gt;

Hier sind nochmals einige Aussagen, denen manche Leute zustimmen, die manche aber auch ablehnen.

Wie ist das bei Ihnen?

Verwenden Sie bitte die Skala von - 2 bis + 2.

- > - 2 bedeutet, dass Sie dieser Meinung überhaupt nicht zustimmen,
- > + 2 bedeutet, dass Sie ihr voll und ganz zustimmen.

Mit den Werten dazwischen können Sie Ihre Meinung abstufen.

(Int.: Liste 39 vorlegen!)

F039\_B Wir sollten endlich wieder Mut zu einem starken Nationalgefühl haben

- 0 Kein deutsche Staatsbürgerschaft (Code 2-24 in F038B(1))
- 1 -2 Stimme überhaupt nicht zu
- 2 -1 Stimme eher nicht zu
- 3 0 Weder noch
- 4 +1 Stimme eher zu
- 5 +2 Stimme voll und ganz zu
- 8 Weiß nicht
- 9 Keine Angabe

ZA4600, V142: (N=3133) (gewichtet nach V792)

V142

Wert	Ausprägung	Missing	Anzahl	Prozent	Gült.Prozent
0	KEIN DEUTSCHER	M	249	7,2	
1	STIMME GAR NICHT ZU		181	5,2	5,8
2	STIMME EHER NICHT ZU		213	6,1	6,8
3	WEDER NOCH		598	17,2	19,1
4	STIMME EHER ZU		1072	30,9	34,2
5	STIMME VOLL ZU		1069	30,8	34,1
8	WEISS NICHT	M	40	1,2	
9	KEINE ANGABE	M	47	1,4	
	Summe		3469	100,0	100,0
	Gültige Fälle		3133		

## V143 ZUSTIMMUNG: DIKTATUR MANCHMAL BESSER

D039

&lt;Falls Befragter die deutsche Staatsbürgerschaft besitzt&gt;

Hier sind nochmals einige Aussagen, denen manche Leute zustimmen, die manche aber auch ablehnen.

Wie ist das bei Ihnen?

Verwenden Sie bitte die Skala von - 2 bis + 2.

- > - 2 bedeutet, dass Sie dieser Meinung überhaupt nicht zustimmen,
- > + 2 bedeutet, dass Sie ihr voll und ganz zustimmen.

Mit den Werten dazwischen können Sie Ihre Meinung abstufen.

(Int.: Liste 39 vorlegen!)

F039\_C Unter bestimmten Umständen ist eine Diktatur die bessere Staatsform

- 0 Kein deutsche Staatsbürgerschaft (Code 2-24 in F038B(1))
- 1 -2 Stimme überhaupt nicht zu
- 2 -1 Stimme eher nicht zu
- 3 0 Weder noch
- 4 +1 Stimme eher zu
- 5 +2 Stimme voll und ganz zu
- 8 Weiß nicht
- 9 Keine Angabe

ZA4600, V143: (N=3109) (gewichtet nach V792)

V143

Wert	Ausprägung	Missing	Anzahl	Prozent	Gült.Prozent
0	KEIN DEUTSCHER	M	249	7,2	
1	STIMME GAR NICHT ZU		2192	63,2	70,5
2	STIMME EHER NICHT ZU		404	11,6	13,0
3	WEDER NOCH		297	8,6	9,6
4	STIMME EHER ZU		164	4,7	5,3
5	STIMME VOLL ZU		52	1,5	1,7
8	WEISS NICHT	M	69	2,0	
9	KEINE ANGABE	M	42	1,2	
	Summe		3469	100,0	100,0
	Gültige Fälle		3109		

V144 ZUSTIMM.: NATIONALSOZ. HATTE GUTE SEITEN

D039

<Falls Befragter die deutsche Staatsbürgerschaft besitzt>

Hier sind nochmals einige Aussagen, denen manche Leute zustimmen, die manche aber auch ablehnen.

Wie ist das bei Ihnen?

Verwenden Sie bitte die Skala von - 2 bis + 2.

> - 2 bedeutet, dass Sie dieser Meinung überhaupt nicht zustimmen,

> + 2 bedeutet, dass Sie ihr voll und ganz zustimmen.

Mit den Werten dazwischen können Sie Ihre Meinung abstufen.

(Int.: Liste 39 vorlegen!)

F039\_D Der Nationalsozialismus hatte auch seine guten Seiten

0 Keine deutsche Staatsbürgerschaft (Code 2-24 in F038B(1))

1 -2 Stimme überhaupt nicht zu

2 -1 Stimme eher nicht zu

3 0 Weder noch

4 +1 Stimme eher zu

5 +2 Stimme voll und ganz zu

8 Weiß nicht

9 Keine Angabe

ZA4600, V144: (N=3080) (gewichtet nach V792)

V144

Wert	Ausprägung	Missing	Anzahl	Prozent	Gült.Prozent
0	KEIN DEUTSCHER	M	249	7,2	
1	STIMME GAR NICHT ZU		1944	56,0	63,1
2	STIMME EHER NICHT ZU		453	13,1	14,7
3	WEDER NOCH		320	9,2	10,4
4	STIMME EHER ZU		299	8,6	9,7
5	STIMME VOLL ZU		64	1,8	2,1
8	WEISS NICHT	M	90	2,6	
9	KEINE ANGABE	M	50	1,4	
	Summe		3469	100,0	100,0
	Gültige Fälle		3080		

## V145 ZUSTIMM.: HITLER OHNE HOLOCAUST POSITIV

D039

&lt;Falls Befragter die deutsche Staatsbürgerschaft besitzt&gt;

Hier sind nochmals einige Aussagen, denen manche Leute zustimmen, die manche aber auch ablehnen.

Wie ist das bei Ihnen?

Verwenden Sie bitte die Skala von - 2 bis + 2.

&gt; - 2 bedeutet, dass Sie dieser Meinung überhaupt nicht zustimmen,

&gt; + 2 bedeutet, dass Sie ihr voll und ganz zustimmen.

Mit den Werten dazwischen können Sie Ihre Meinung abstufen.

(Int.: Liste 39 vorlegen!)

F039\_E Ohne die Judenvernichtung würde man Hitler heute als einen großen Staatsmann ansehen

0 Kein deutsche Staatsbürgerschaft (Code 2-24 in F038B(1))

1 -2 Stimme überhaupt nicht zu

2 -1 Stimme eher nicht zu

3 0 Weder noch

4 +1 Stimme eher zu

5 +2 Stimme voll und ganz zu

8 Weiß nicht

9 Keine Angabe

ZA4600, V145: (N=3031) (gewichtet nach V792)

V145

Wert	Ausprägung	Missing	Anzahl	Prozent	Gült.Prozent
0	KEIN DEUTSCHER	M	249	7,2	
1	STIMME GAR NICHT ZU		2160	62,3	71,3
2	STIMME EHER NICHT ZU		358	10,3	11,8
3	WEDER NOCH		217	6,3	7,2
4	STIMME EHER ZU		208	6,0	6,9
5	STIMME VOLL ZU		87	2,5	2,9
8	WEISS NICHT	M	128	3,7	
9	KEINE ANGABE	M	61	1,8	
	Summe		3469	100,0	100,0
	Gültige Fälle		3031		

## V146 ZUSTIMMUNG: BRD GEFAEHRlich UEBERFREMDET

D039

&lt;Falls Befragter die deutsche Staatsbürgerschaft besitzt&gt;

Hier sind nochmals einige Aussagen, denen manche Leute zustimmen, die manche aber auch ablehnen.

Wie ist das bei Ihnen?

Verwenden Sie bitte die Skala von - 2 bis + 2.

- > - 2 bedeutet, dass Sie dieser Meinung überhaupt nicht zustimmen,
- > + 2 bedeutet, dass Sie ihr voll und ganz zustimmen.

Mit den Werten dazwischen können Sie Ihre Meinung abstufen.

(Int.: Liste 39 vorlegen!)

F039\_F Die Bundesrepublik ist durch die vielen Ausländer in einem gefährlichen Maß überfremdet

- 0 Kein deutsche Staatsbürgerschaft (Code 2-24 in F038B(1))
- 1 -2 Stimme überhaupt nicht zu
- 2 -1 Stimme eher nicht zu
- 3 0 Weder noch
- 4 +1 Stimme eher zu
- 5 +2 Stimme voll und ganz zu
- 8 Weiß nicht
- 9 Keine Angabe

ZA4600, V146: (N=3122) (gewichtet nach V792)

V146

Wert	Ausprägung	Missing	Anzahl	Prozent	Gült.Prozent
0	KEIN DEUTSCHER	M	249	7,2	
1	STIMME GAR NICHT ZU		674	19,4	21,6
2	STIMME EHER NICHT ZU		556	16,0	17,8
3	WEDER NOCH		582	16,8	18,6
4	STIMME EHER ZU		758	21,9	24,3
5	STIMME VOLL ZU		552	15,9	17,7
8	WEISS NICHT	M	55	1,6	
9	KEINE ANGABE	M	43	1,2	
	Summe		3469	100,0	100,0
	Gültige Fälle		3122		

## V147 ZUSTIMM.: AUSLAENDER LANDSLEUTE HEIRATEN

D039

&lt;Falls Befragter die deutsche Staatsbürgerschaft besitzt&gt;

Hier sind nochmals einige Aussagen, denen manche Leute zustimmen, die manche aber auch ablehnen.

Wie ist das bei Ihnen?

Verwenden Sie bitte die Skala von - 2 bis + 2.

- > - 2 bedeutet, dass Sie dieser Meinung überhaupt nicht zustimmen,
- > + 2 bedeutet, dass Sie ihr voll und ganz zustimmen.

Mit den Werten dazwischen können Sie Ihre Meinung abstufen.

(Int.: Liste 39 vorlegen!)

F039\_G Ausländer sollten grundsätzlich ihre Ehepartner unter ihren eigenen Landsleuten auswählen

- 0 Keine deutsche Staatsbürgerschaft (Code 2-24 in F038B(1))
- 1 -2 Stimme überhaupt nicht zu
- 2 -1 Stimme eher nicht zu
- 3 0 Weder noch
- 4 +1 Stimme eher zu
- 5 +2 Stimme voll und ganz zu
- 8 Weiß nicht
- 9 Keine Angabe

ZA4600, V147: (N=3123) (gewichtet nach V792)

V147

Wert	Ausprägung	Missing	Anzahl	Prozent	Gült.Prozent
0	KEIN DEUTSCHER	M	249	7,2	
1	STIMME GAR NICHT ZU		1706	49,2	54,6
2	STIMME EHER NICHT ZU		572	16,5	18,3
3	WEDER NOCH		472	13,6	15,1
4	STIMME EHER ZU		192	5,5	6,1
5	STIMME VOLL ZU		181	5,2	5,8
8	WEISS NICHT	M	51	1,5	
9	KEINE ANGABE	M	46	1,3	
	Summe		3469	100,0	100,0
	Gültige Fälle		3123		

## V148 ZUSTIMMUNG: EINFLUSS VON JUDEN ZU GROSS

D039

&lt;Falls Befragter die deutsche Staatsbürgerschaft besitzt&gt;

Hier sind nochmals einige Aussagen, denen manche Leute zustimmen, die manche aber auch ablehnen.

Wie ist das bei Ihnen?

Verwenden Sie bitte die Skala von - 2 bis + 2.

- > - 2 bedeutet, dass Sie dieser Meinung überhaupt nicht zustimmen,
- > + 2 bedeutet, dass Sie ihr voll und ganz zustimmen.

Mit den Werten dazwischen können Sie Ihre Meinung abstufen.

(Int.: Liste 39 vorlegen!)

F039\_H Auch heute noch ist der Einfluss von Juden zu groß

- 0 Kein deutsche Staatsbürgerschaft (Code 2-24 in F038B(1))
- 1 -2 Stimme überhaupt nicht zu
- 2 -1 Stimme eher nicht zu
- 3 0 Weder noch
- 4 +1 Stimme eher zu
- 5 +2 Stimme voll und ganz zu
- 8 Weiß nicht
- 9 Keine Angabe

ZA4600, V148: (N=2879) (gewichtet nach V792)

V148

Wert	Ausprägung	Missing	Anzahl	Prozent	Gült.Prozent
0	KEIN DEUTSCHER	M	249	7,2	
1	STIMME GAR NICHT ZU		1527	44,0	53,0
2	STIMME EHER NICHT ZU		389	11,2	13,5
3	WEDER NOCH		485	14,0	16,8
4	STIMME EHER ZU		324	9,3	11,3
5	STIMME VOLL ZU		154	4,4	5,3
8	WEISS NICHT	M	271	7,8	
9	KEINE ANGABE	M	70	2,0	
	Summe		3469	100,0	100,0
	Gültige Fälle		2879		

## V149 ZUSTIMMUNG: JUDEN SIND EIGENTUEMLICH

D039

&lt;Falls Befragter die deutsche Staatsbürgerschaft besitzt&gt;

Hier sind nochmals einige Aussagen, denen manche Leute zustimmen, die manche aber auch ablehnen.

Wie ist das bei Ihnen?

Verwenden Sie bitte die Skala von - 2 bis + 2.

- > - 2 bedeutet, dass Sie dieser Meinung überhaupt nicht zustimmen,
- > + 2 bedeutet, dass Sie ihr voll und ganz zustimmen.

Mit den Werten dazwischen können Sie Ihre Meinung abstufen.

(Int.: Liste 39 vorlegen!)

F039\_J Die Juden haben einfach etwas Besonderes und Eigentümliches an sich und passen daher nicht so recht zu uns

- 0 Keine deutsche Staatsbürgerschaft (Code 2-24 in F038B(1))
- 1 -2 Stimme überhaupt nicht zu
- 2 -1 Stimme eher nicht zu
- 3 0 Weder noch
- 4 +1 Stimme eher zu
- 5 +2 Stimme voll und ganz zu
- 8 Weiß nicht
- 9 Keine Angabe

ZA4600, V149: (N=2888) (gewichtet nach V792)

V149

Wert	Ausprägung	Missing	Anzahl	Prozent	Gült.Prozent
0	KEIN DEUTSCHER	M	249	7,2	
1	STIMME GAR NICHT ZU		1668	48,1	57,8
2	STIMME EHER NICHT ZU		409	11,8	14,2
3	WEDER NOCH		536	15,5	18,6
4	STIMME EHER ZU		192	5,5	6,7
5	STIMME VOLL ZU		82	2,4	2,8
8	WEISS NICHT	M	258	7,4	
9	KEINE ANGABE	M	74	2,1	
	Summe		3469	100,0	100,0
	Gültige Fälle		2888		



## V150 ZUSTIMMUNG: ANSCHLAEGE ASYLBEWERBERHEIME

D039

&lt;Falls Befragter die deutsche Staatsbürgerschaft besitzt&gt;

Hier sind nochmals einige Aussagen, denen manche Leute zustimmen, die manche aber auch ablehnen.

Wie ist das bei Ihnen?

Verwenden Sie bitte die Skala von - 2 bis + 2.

- > - 2 bedeutet, dass Sie dieser Meinung überhaupt nicht zustimmen,
- > + 2 bedeutet, dass Sie ihr voll und ganz zustimmen.

Mit den Werten dazwischen können Sie Ihre Meinung abstufen.

(Int.: Liste 39 vorlegen!)

F039\_K Anschläge auf Asylbewerberheime kann ich gut verstehen

- 0 Kein deutsche Staatsbürgerschaft (Code 2-24 in F038B(1))
- 1 -2 Stimme überhaupt nicht zu
- 2 -1 Stimme eher nicht zu
- 3 0 Weder noch
- 4 +1 Stimme eher zu
- 5 +2 Stimme voll und ganz zu
- 8 Weiß nicht
- 9 Keine Angabe

ZA4600, V150: (N=3131) (gewichtet nach V792)

V150

Wert	Ausprägung	Missing	Anzahl	Prozent	Gült.Prozent
0	KEIN DEUTSCHER	M	249	7,2	
1	STIMME GAR NICHT ZU		2729	78,7	87,1
2	STIMME EHER NICHT ZU		157	4,5	5,0
3	WEDER NOCH		117	3,4	3,7
4	STIMME EHER ZU		70	2,0	2,2
5	STIMME VOLL ZU		59	1,7	1,9
8	WEISS NICHT	M	40	1,2	
9	KEINE ANGABE	M	49	1,4	
	Summe		3469	100,0	100,0
	Gültige Fälle		3131		

V151 GESCHLECHT, BEFRAGTE&lt;R&gt;

F040

(Int.: Geschlecht der befragten Person ohne Befragten eintragen!)

- 1 Männlich
- 2 Weiblich

ZA4600, V151: (N=3469) (gewichtet nach V792)

V151

Wert	Ausprägung	Missing	Anzahl	Prozent	Gült.Prozent
1	MANN		1711	49,3	49,3
2	FRAU		1758	50,7	50,7
	Summe		3469	100,0	100,0
	Gültige Fälle		3469		

## V152 GEBURTSMONAT: BEFRAGTE&lt;R&gt;

Ergänzender Kurzkomentar zur Variablenbeschreibung:

Geburtsmonat, Befragter

F041

Sagen Sie mir bitte, in welchem Monat und in welchem Jahr Sie geboren sind?

(Int.: Achtung: Wichtige Angabe für das weitere Interview!

Bitte besonders auf korrekte Angabe achten!)

- 1 Januar
- 2 Februar
- 3 März
- 4 April
- 5 Mai
- 6 Juni
- 7 Juli
- 8 August
- 9 September
- 10 Oktober
- 11 November
- 12 Dezember
- 99 Keine Angabe

ZA4600, V152: (N=3432) (gewichtet nach V792)

V152

Wert	Ausprägung	Missing	Anzahl	Prozent	Gült.Prozent
1	JANUAR		310	8,9	9,0
2	FEBRUAR		256	7,4	7,5
3	MAERZ		321	9,3	9,4
4	APRIL		317	9,1	9,2
5	MAI		320	9,2	9,3
6	JUNI		305	8,8	8,9
7	JULI		273	7,9	8,0
8	AUGUST		294	8,5	8,6
9	SEPTEMBER		296	8,5	8,6
10	OKTOBER		252	7,3	7,3
11	NOVEMBER		236	6,8	6,9
12	DEZEMBER		252	7,3	7,3
99	KEINE ANGABE	M	37	1,1	
	Summe		3469	100,0	100,0
	Gültige Fälle		3432		

V153 GEBURTSJAHR: BEFRAGTE<R>

Ergänzender Kurzkomentar zur Variablenbeschreibung:  
Geburtsjahr, Befragter

F041

Sagen Sie mir bitte, in welchem Monat und in welchem Jahr Sie geboren sind?

(Int.: Achtung: Wichtige Angabe für das weitere Interview!

Bitte besonders auf korrekte Angabe achten!)

9999 Keine Angabe

Bemerkung:

Datenminimum / -maximum:

1910 1910

... ..

1989 1989

V154 ALTER: BEFRAGTE<R>

Ergänzender Kurzkomentar zur Variablenbeschreibung:

Alter des Befragten

999 Keine Angabe

Ableitung der Daten:

Das Alter wurde aus den Angaben zum Geburtsdatum und dem Erhebungsdatum errechnet.

Bemerkung:

Datenminimum / -maximum:

18 18 Jahre

... ..

97 97 Jahre

**V155 ALTER: BEFRAGTE<R>, KATEGORISIERT**

Ergänzender Kurzkomentar zur Variablenbeschreibung:

Alter des Befragten, kategorisiert

- 1 18-29 Jahre
- 2 30-44 Jahre
- 3 45-59 Jahre
- 4 60-74 Jahre
- 5 75-89 Jahre
- 6 90 Jahre und älter
- 9 Keine Angabe

Ableitung der Daten:

Diese Variable wurde aus V154 gebildet.

ZA4600, V155: (N=3455) (gewichtet nach V792)

V155

Wert	Ausprägung	Missing	Anzahl	Prozent	Gült.Prozent
1	18-29 JAHRE		534	15,4	15,5
2	30-44 JAHRE		849	24,5	24,6
3	45-59 JAHRE		955	27,5	27,6
4	60-74 JAHRE		794	22,9	23,0
5	75-89 JAHRE		310	8,9	9,0
6	UEBER 89 JAHRE		13	0,4	0,4
9	KEINE ANGABE	M	14	0,4	
	Summe		3469	100,0	100,0
	Gültige Fälle		3455		

**V156** GEBURT IM HEUTIGEN DEUTSCHLAND?

F042

Sind Sie im Gebiet des heutigen Deutschland geboren?

- 1 Ja
- 2 Nein
- 9 Keine Angabe

ZA4600, V156: (N=3469) (gewichtet nach V792)

V156

Wert	Ausprägung	Missing	Anzahl	Prozent	Gült.Prozent
1	JA		2869	82,7	82,7
2	NEIN		600	17,3	17,3
	Summe		3469	100,0	100,0
	Gültige Fälle		3469		

V157 IMMIGRANT: SEIT WANN IN DEUTSCHLAND,JAHR

F042A

<Falls Befragter nicht im heutigen Deutschland geboren ist>

Seit wann leben Sie im Gebiet des heutigen Deutschland?

Seit dem Jahr:

0 Im Gebiet des heutigen Deutschland geboren (Code 1 in F042)

9998 Weiß nicht

9999 Keine Angabe

Bemerkung:

Datenminimum / -maximum:

1932 1932

... ..

2007 2007



**V158 IMMIGRANT: SEIT WANN IN DEUTSCHLAND,KAT.**

Ergänzender Kurzkommentar zur Variablenbeschreibung:

<Falls Befragter nicht im heutigen Deutschland geboren ist>

In Deutschland seit, kategorisiert

0 Im Gebiet des heutigen Deutschland geboren (Code 1 in F042)

1 Vor 1933

2 1933-1945

3 1946-1953

4 1954-1968

5 1969-1988

6 1989-1998

7 Nach 1998

98 Weiß nicht

99 Keine Angabe

Ableitung der Daten:

Diese Variable wurde aus F042A gebildet.

ZA4600, V158: (N=595) (gewichtet nach V792)

V158

Wert	Ausprägung	Missing	Anzahl	Prozent	Gült.Prozent
0	IN DEUTSCHL. GEBOREN	M	2869	82,7	
1	VOR 1933		1	0,0	0,2
2	SEIT 1933-1945		69	2,0	11,5
3	SEIT 1946-1953		49	1,4	8,2
4	SEIT 1954-1968		33	1,0	5,5
5	SEIT 1969-1988		147	4,2	24,6
6	SEIT 1989-1998		188	5,4	31,4
7	NACH 1998		111	3,2	18,6
99	KEINE ANGABE	M	5	0,1	
	Summe		3469	100,1	100,0
	Gültige Fälle		595		

V159 IMMIGRANT: WIEVIEL JAHRE IN DEUTSCHLAND?

Ergänzender Kurzkomentar zur Variablenbeschreibung:

<Falls Befragter nicht im heutigen Deutschland geboren ist>

Anzahl der Jahre im heutigen Deutschland

96 Im Gebiet des heutigen Deutschland geboren (Code 1 in F042)

98 Weiß nicht

99 Keine Angabe

Ableitung der Daten:

Diese Variable wurde aus F042A und dem Erhebungsdatum gebildet.

Bemerkung:

Datenminimum / -maximum:

1 Ein Jahr

... ..

76 76 Jahre

**V160 IMMIGRANT: JAHRE IN DEUTSCHLAND? KAT.**

Ergänzender Kurzkommentar zur Variablenbeschreibung:

<Falls Befragter nicht im heutigen Deutschland geboren ist>

Anzahl der Jahre im heutigen Deutschland, kategorisiert

0 Im Gebiet des heutigen Deutschland geboren (Code 1 in F042)

1 Unter 1 Jahr bis unter 5 Jahre

2 5 bis unter 10 Jahre

3 10 bis unter 20 Jahre

4 20 bis unter 30 Jahre

5 30 bis unter 40 Jahre

6 40 bis unter 50 Jahre

7 50 bis unter 60 Jahre

8 60 bis unter 70 Jahre

9 70 Jahre und mehr

98 Weiß nicht

99 Keine Angabe

Ableitung der Daten:

Diese Variable wurde aus V159 gebildet.

ZA4600, V160: (N=595) (gewichtet nach V792)

V160

Wert	Ausprägung	Missing	Anzahl	Prozent	Gült.Prozent
0	IN DEUTSCHL. GEBOREN	M	2869	82,7	
1	0 BIS UNTER 5 JAHRE		34	1,0	5,7
2	5 BIS UNTER 10 JAHRE		76	2,2	12,8
3	10 BIS UNTER 20 J.		188	5,4	31,6
4	20 BIS UNTER 30 J.		86	2,5	14,5
5	30 BIS UNTER 40 J.		61	1,8	10,3
6	40 BIS UNTER 50 J.		23	0,7	3,9
7	50 BIS UNTER 60 J.		22	0,6	3,7
8	60 BIS UNTER 70 J.		103	3,0	17,3
9	70 JAHRE UND MEHR		2	0,1	0,3
99	KEINE ANGABE	M	5	0,1	
	Summe		3469	100,0	100,0
	Gültige Fälle		595		

## V161 BUNDESLAND, WO BEFRAGTER IN JUGEND LEBTE

F043

Wo haben Sie während Ihrer Jugendzeit vorwiegend gelebt?

(Int.: Liste 43 vorlegen!)

Im Gebiet des heutigen Deutschlands, und zwar:

- 1 Baden-Württemberg
- 2 Bayern
- 3 Ehemaliges Berlin-West
- 4 Bremen
- 5 Hamburg
- 6 Hessen
- 7 Niedersachsen
- 8 Nordrhein-Westfalen
- 9 Rheinland-Pfalz
- 10 Saarland
- 11 Schleswig-Holstein
- 12 Ehemaliges Berlin-Ost
- 13 Brandenburg
- 14 Mecklenburg-Vorpommern
- 15 Sachsen
- 16 Sachsen-Anhalt
- 17 Thüringen
- 18 Frühere deutsche Ostgebiete (z.B. Schlesien, Ostpreußen)
- 19 Sonstiges Land, und zwar: \_\_\_\_\_
- 99 Keine Angabe

ZA4600, V161: (N=3465) (gewichtet nach V792)

V161

Wert	Ausprägung	Missing	Anzahl	Prozent	Gült.Prozent
1	BADEN-WUERTTEMBERG		341	9,8	9,8
2	BAYERN		495	14,3	14,3
3	EHEM. BERLIN-WEST		46	1,3	1,3
4	BREMEN		24	0,7	0,7
5	HAMBURG		49	1,4	1,4
6	HESSEN		194	5,6	5,6
7	NIEDERSACHSEN		272	7,8	7,8
8	NORDRHEIN-WESTFALEN		606	17,5	17,5
9	RHEINLAND-PFALZ		147	4,2	4,2
10	SAARLAND		37	1,1	1,1
11	SCHLESWIG-HOLSTEIN		83	2,4	2,4
12	EHEM. BERLIN-OST		28	0,8	0,8
13	BRANDENBURG		118	3,4	3,4
14	MECKL.BG.-VORPOMMERN		82	2,4	2,4
15	SACHSEN		209	6,0	6,0
16	SACHSEN-ANHALT		148	4,3	4,3
17	THUERINGEN		114	3,3	3,3
18	FRUEHERE DT.OSTGEB.		95	2,7	2,7
19	SONSTIGES		379	10,9	10,9
99	KEINE ANGABE	M	4	0,1	
	Summe		3469	100,1	100,0
	Gültige Fälle		3465		

## V162 LAND, WO BEFRAGTER IN DER JUGEND LEBTE

F043\_S

<Falls Befragter nicht im Gebiet des heutigen Deutschland oder in den früheren deutschen Ostgebieten aufgewachsen ist>

Wo haben Sie während Ihrer Jugendzeit vorwiegend gelebt?

0 Im Gebiet des heutigen Deutschland oder in den früheren deutschen Ostgebieten aufgewachsen (Codes 01-18 in F043)

2 Dänemark

3 Frankreich

4 Griechenland

5 Großbritannien und Nordirland

6 Irland (Republik)

7 Italien

8 Ehemaliges Jugoslawien oder einer der Nachfolgestaaten

9 Niederlande

10 Österreich

11 Polen

12 Portugal

13 Rumänien

14 Schweden

15 Schweiz

16 Ehemalige Sowjetunion (UdSSR) oder einer der Nachfolgestaaten

17 Spanien

18 Ehemalige Tschechoslowakei

19 Türkei

20 Ungarn

21 USA

22 Anderes Land, und zwar: \_\_\_\_\_

99 Keine Angabe

ZA4600, V162: (N=378) (gewichtet nach V792)

V162

Wert	Ausprägung	Missing	Anzahl	Prozent	Gült.Prozent
0	TRIFFT NICHT ZU	M	3086	89,0	
3	FRANKREICH		6	0,2	1,6
4	GRIECHENLAND		8	0,2	2,1
5	UNITED KINGDOM		5	0,1	1,3
7	ITALIEN		9	0,3	2,4
8	EHEM.JUGOSLAWIEN		29	0,8	7,7
9	NIEDERLANDE		4	0,1	1,1
10	OESTERREICH		2	0,1	0,5
11	POLEN		21	0,6	5,6
12	PORTUGAL		1	0,0	0,3
13	RUMAENIEN		15	0,4	4,0
15	SCHWEIZ		5	0,1	1,3
16	EHEM. UDSSR		134	3,9	35,5
17	SPANIEN		6	0,2	1,6
18	TSCHECHOSLOWAKEI		10	0,3	2,7
19	TUERKEI		51	1,5	13,5
20	UNGARN		2	0,1	0,5
21	USA		2	0,1	0,5
22	ANDERES LAND		67	1,9	17,8
99	KEINE ANGABE	M	5	0,1	
	Summe		3469	100,0	100,0
	Gültige Fälle		378		

## V163 BIN STOLZ AUF: GRUNDGESETZ

F045

&lt;Falls Befragter die deutsche Staatsbürgerschaft besitzt&gt;

(Int.: Weißen Kartensatz mischen und übergeben!)

Auf diesen Kärtchen finden Sie eine Reihe von Dingen, auf die man als Deutscher stolz sein kann.

Wählen Sie bitte diejenigen DREI Dinge aus, auf die Sie am meisten stolz sind.

(Int.: Maximal d r e i Nennungen ankreuzen! Nicht ausgewählte Kärtchen beiseite legen! Herausgelegte Karten

(maximal drei!) im Antwortschema zu Frage 45 markieren!)

F045(A) Das Grundgesetz

- 0 Nicht genannt
- 1 Genannt
- 2 Bin auf gar nichts davon stolz
- 6 Keine deutsche Staatsbürgerschaft (Code 2-24 in F038B(1))
- 9 Keine Angabe

ZA4600, V163: (N=3155) (gewichtet nach V792)

V163

Wert	Ausprägung	Missing	Anzahl	Prozent	Gült.Prozent
0	NICHT GENANNT		1211	34,9	38,4
1	GENANNT		1760	50,7	55,8
2	AUF GAR NICHTS STOLZ		184	5,3	5,8
6	TRIFFT NICHT ZU	M	250	7,2	
9	KEINE ANGABE	M	63	1,8	
	Summe		3469	100,0	100,0
	Gültige Fälle		3155		



## V164 BIN STOLZ AUF: BUNDESTAG

F045

&lt;Falls Befragter die deutsche Staatsbürgerschaft besitzt&gt;

(Int.: Weißen Kartensatz mischen und übergeben!)

Auf diesen Kärtchen finden Sie eine Reihe von Dingen, auf die man als Deutscher stolz sein kann.

Wählen Sie bitte diejenigen DREI Dinge aus, auf die Sie am meisten stolz sind.

(Int.: Maximal d r e i Nennungen ankreuzen! Nicht ausgewählte Kärtchen beiseite legen! Herausgelegte Karten

(maximal drei!) im Antwortschema zu Frage 45 markieren!)

F045(B) Der Bundestag

- 0 Nicht genannt
- 1 Genannt
- 2 Bin auf gar nichts davon stolz
- 6 Keine deutsche Staatsbürgerschaft (Code 2-24 in F038B(1))
- 9 Keine Angabe

ZA4600, V164: (N=3155) (gewichtet nach V792)

V164

Wert	Ausprägung	Missing	Anzahl	Prozent	Gült.Prozent
0	NICHT GENANNT		2813	81,1	89,1
1	GENANNT		159	4,6	5,0
2	AUF GAR NICHTS STOLZ		184	5,3	5,8
6	TRIFFT NICHT ZU	M	250	7,2	
9	KEINE ANGABE	M	63	1,8	
	Summe		3469	100,0	100,0
	Gültige Fälle		3155		

## V165 BIN STOLZ AUF: DEUTSCHE SPORTLER

F045

&lt;Falls Befragter die deutsche Staatsbürgerschaft besitzt&gt;

(Int.: Weißen Kartensatz mischen und übergeben!)

Auf diesen Kärtchen finden Sie eine Reihe von Dingen, auf die man als Deutscher stolz sein kann.

Wählen Sie bitte diejenigen DREI Dinge aus, auf die Sie am meisten stolz sind.

(Int.: Maximal d r e i Nennungen ankreuzen! Nicht ausgewählte Kärtchen beiseite legen! Herausgelegte Karten

(maximal dreii) im Antwortschema zu Frage 45 markieren!)

F045(C) Die Leistungen der deutschen Sportler

- 0 Nicht genannt
- 1 Genannt
- 2 Bin auf gar nichts davon stolz
- 6 Keine deutsche Staatsbürgerschaft (Code 2-24 in F038B(1))
- 9 Keine Angabe

ZA4600, V165: (N=3155) (gewichtet nach V792)

V165

Wert	Ausprägung	Missing	Anzahl	Prozent	Gült.Prozent
0	NICHT GENANNT		2005	57,8	63,5
1	GENANNT		966	27,8	30,6
2	AUF GAR NICHTS STOLZ		184	5,3	5,8
6	TRIFFT NICHT ZU	M	250	7,2	
9	KEINE ANGABE	M	63	1,8	
	Summe		3469	100,0	100,0
	Gültige Fälle		3155		

## V166 BIN STOLZ AUF: DT. WIRTSCHAFTL. ERFOLG

F045

&lt;Falls Befragter die deutsche Staatsbürgerschaft besitzt&gt;

(Int.: Weißen Kartensatz mischen und übergeben!)

Auf diesen Kärtchen finden Sie eine Reihe von Dingen, auf die man als Deutscher stolz sein kann.

Wählen Sie bitte diejenigen DREI Dinge aus, auf die Sie am meisten stolz sind.

(Int.: Maximal d r e i Nennungen ankreuzen! Nicht ausgewählte Kärtchen beiseite legen! Herausgelegte Karten

(maximal drei!) im Antwortschema zu Frage 45 markieren!)

F045(D) Die wirtschaftlichen Erfolge

- 0 Nicht genannt
- 1 Genannt
- 2 Bin auf gar nichts davon stolz
- 6 Keine deutsche Staatsbürgerschaft (Code 2-24 in F038B(1))
- 9 Keine Angabe

ZA4600, V166: (N=3155) (gewichtet nach V792)

V166

Wert	Ausprägung	Missing	Anzahl	Prozent	Gült.Prozent
0	NICHT GENANNT		1496	43,1	47,4
1	GENANNT		1475	42,5	46,8
2	AUF GAR NICHTS STOLZ		184	5,3	5,8
6	TRIFFT NICHT ZU	M	250	7,2	
9	KEINE ANGABE	M	63	1,8	
	Summe		3469	100,0	100,0
	Gültige Fälle		3155		

## V167 BIN STOLZ AUF: DEUTSCHE KUNST,LITERATUR

F045

&lt;Falls Befragter die deutsche Staatsbürgerschaft besitzt&gt;

(Int.: Weißen Kartensatz mischen und übergeben!)

Auf diesen Kärtchen finden Sie eine Reihe von Dingen, auf die man als Deutscher stolz sein kann.

Wählen Sie bitte diejenigen DREI Dinge aus, auf die Sie am meisten stolz sind.

(Int.: Maximal d r e i Nennungen ankreuzen! Nicht ausgewählte Kärtchen beiseite legen! Herausgelegte Karten

(maximal drei!) im Antwortschema zu Frage 45 markieren!)

F045(E) Die deutsche Kunst und Literatur

- 0 Nicht genannt
- 1 Genannt
- 2 Bin auf gar nichts davon stolz
- 6 Keine deutsche Staatsbürgerschaft (Code 2-24 in F038B(1))
- 9 Keine Angabe

ZA4600, V167: (N=3155) (gewichtet nach V792)

V167

Wert	Ausprägung	Missing	Anzahl	Prozent	Gült.Prozent
0	NICHT GENANNT		1757	50,6	55,7
1	GENANNT		1215	35,0	38,5
2	AUF GAR NICHTS STOLZ		184	5,3	5,8
6	TRIFFT NICHT ZU	M	250	7,2	
9	KEINE ANGABE	M	63	1,8	
	Summe		3469	100,0	100,0
	Gültige Fälle		3155		

## V168 BIN STOLZ AUF: DT.WISSENSCHAFTL.LEISTUNG

F045

&lt;Falls Befragter die deutsche Staatsbürgerschaft besitzt&gt;

(Int.: Weißen Kartensatz mischen und übergeben!)

Auf diesen Kärtchen finden Sie eine Reihe von Dingen, auf die man als Deutscher stolz sein kann.

Wählen Sie bitte diejenigen DREI Dinge aus, auf die Sie am meisten stolz sind.

(Int.: Maximal d r e i Nennungen ankreuzen! Nicht ausgewählte Kärtchen beiseite legen! Herausgelegte Karten

(maximal drei!) im Antwortschema zu Frage 45 markieren!)

F045(F) Die wissenschaftlichen Leistungen

- 0 Nicht genannt
- 1 Genannt
- 2 Bin auf gar nichts davon stolz
- 6 Keine deutsche Staatsbürgerschaft (Code 2-24 in F038B(1))
- 9 Keine Angabe

ZA4600, V168: (N=3155) (gewichtet nach V792)

V168

Wert	Ausprägung	Missing	Anzahl	Prozent	Gült.Prozent
0	NICHT GENANNT		1366	39,4	43,3
1	GENANNT		1605	46,3	50,9
2	AUF GAR NICHTS STOLZ		184	5,3	5,8
6	TRIFFT NICHT ZU	M	250	7,2	
9	KEINE ANGABE	M	63	1,8	
	Summe		3469	100,0	100,0
	Gültige Fälle		3155		

## V169 BIN STOLZ AUF: DT.SOZIALSTAATL.LEISTUNG

F045

&lt;Falls Befragter die deutsche Staatsbürgerschaft besitzt&gt;

(Int.: Weißen Kartensatz mischen und übergeben!)

Auf diesen Kärtchen finden Sie eine Reihe von Dingen, auf die man als Deutscher stolz sein kann.

Wählen Sie bitte diejenigen DREI Dinge aus, auf die Sie am meisten stolz sind.

(Int.: Maximal d r e i Nennungen ankreuzen! Nicht ausgewählte Kärtchen beiseite legen! Herausgelegte Karten

(maximal drei!) im Antwortschema zu Frage 45 markieren!)

F045(G) Die sozialstaatlichen Leistungen

- 0 Nicht genannt
- 1 Genannt
- 2 Bin auf gar nichts davon stolz
- 6 Keine deutsche Staatsbürgerschaft (Code 2-24 in F038B(1))
- 9 Keine Angabe

ZA4600, V169: (N=3155) (gewichtet nach V792)

V169

Wert	Ausprägung	Missing	Anzahl	Prozent	Gült.Prozent
0	NICHT GENANNT		1973	56,9	62,5
1	GENANNT		998	28,8	31,6
2	AUF GAR NICHTS STOLZ		184	5,3	5,8
6	TRIFFT NICHT ZU	M	250	7,2	
9	KEINE ANGABE	M	63	1,8	
	Summe		3469	100,0	100,0
	Gültige Fälle		3155		

## V170 BIN STOLZ AUF: AN ERSTER STELLE

F045A

&lt;Falls Befragter die deutsche Staatsbürgerschaft besitzt&gt;

(Int.: Ausgewählte weiße Kärtchen erneut übergeben!)

Auf was sind Sie am meisten stolz?

(Int.: Nur e i n e Nennung!)

0 Bin auf gar nichts stolz (Code 2 in F045(A)-(G)); keine deutsche Staatsbürgerschaft (Code 2-24 in F038B(1))

1 Das Grundgesetz

2 Der Bundestag

3 Die Leistungen der deutschen Sportler

4 Die wirtschaftlichen Erfolge

5 Die deutsche Kunst und Literatur

6 Die wissenschaftlichen Leistungen

7 Die sozialstaatlichen Leistungen

99 Keine Angabe

Bemerkung:

Diese Frage wird nicht gestellt, wenn in der vorangegangenen Frage (F045) "Bin auf gar nichts davon stolz" geantwortet wurde. Wurde nur eine Antwort in F045 ausgewählt, codiert das Interviewprogramm diese automatisch als erste Wahl. Ansonsten werden hier nur die Kategorien eingeblendet, die zuvor ausgewählt wurden.

ZA4600, V170: (N=2910) (gewichtet nach V792)

V170

Wert	Ausprägung	Missing	Anzahl	Prozent	Gült.Prozent
0	TRIFFT NICHT ZU	M	434	12,5	
1	GRUNDGESETZ		967	27,9	33,2
2	BUNDESTAG		10	0,3	0,3
3	SPORTLER		333	9,6	11,4
4	WIRTSCH. ERFOLGE		500	14,4	17,2
5	KUNST U. LITERATUR		383	11,0	13,2
6	WISSENSCHAFTL. LEIST		454	13,1	15,6
7	SOZIALSTAATL. LEIST		264	7,6	9,1
99	KEINE ANGABE	M	124	3,6	
	Summe		3469	100,0	100,0
	Gültige Fälle		2910		

## V171 BIN STOLZ AUF: AN ZWEITER STELLE

F045B

&lt;Falls Befragter die deutsche Staatsbürgerschaft besitzt&gt;

Und was kommt an zweiter Stelle?

(Int.: Nur e i n e Nennung!)

0 Bin auf gar nichts stolz (Code 2 in F045(A)-(G)); nur eine Nennung in F045(A)-(G); keine deutsche Staatsbürgerschaft (Code 2-24 in F038B(1))

- 1 Das Grundgesetz
- 2 Der Bundestag
- 3 Die Leistungen der deutschen Sportler
- 4 Die wirtschaftlichen Erfolge
- 5 Die deutsche Kunst und Literatur
- 6 Die wissenschaftlichen Leistungen
- 7 Die sozialstaatlichen Leistungen
- 99 Keine Angabe

Bemerkung:

Diese Frage wird nur gestellt, wenn in F045 drei Nennungen gemacht wurden. Es werden die nach der ersten Nennung (F045A) verbleibenden Kategorien eingeblendet. Wurden nur zwei Angaben in F045 genannt, so wird die verbleibende vom Interviewprogramm automatisch als zweite Nennung vercodet.

ZA4600, V171: (N=2689) (gewichtet nach V792)

V171

Wert	Ausprägung	Missing	Anzahl	Prozent	Gült.Prozent
0	TRIFFT NICHT ZU	M	646	18,6	
1	GRUNDGESETZ		457	13,2	17,0
2	BUNDESTAG		51	1,5	1,9
3	SPORTLER		250	7,2	9,3
4	WIRTSCH. ERFOLGE		526	15,2	19,6
5	KUNST U. LITERATUR		397	11,4	14,8
6	WISSENSCHAFTL. LEIST		610	17,6	22,7
7	SOZIALSTAATL. LEIST		397	11,4	14,8
99	KEINE ANGABE	M	134	3,9	
	Summe		3469	100,0	100,0
	Gültige Fälle		2689		



**V172 BIN STOLZ AUF: AN DRITTER STELLE**

Ergänzender Kurzkomentar zur Variablenbeschreibung:

<Falls Befragter die deutsche Staatsbürgerschaft besitzt>

Diese Variable wird vom Interviewprogramm generiert, wenn drei Angaben in F045 gemacht wurden. Es wird dann die nach der ersten und zweiten Nennung (F045A, F045B) noch verbleibende Kategorie vercodet.

0 Bin auf gar nichts stolz (Code 2 in F045(A)-(G)); weniger als drei Nennungen in F045(A)-(G); keine deutsche Staatsbürgerschaft (Code 2-24 in F038B(1))

1 Das Grundgesetz

2 Der Bundestag

3 Die Leistungen der deutschen Sportler

4 Die wirtschaftlichen Erfolge

5 Die deutsche Kunst und Literatur

6 Die wissenschaftlichen Leistungen

7 Die sozialstaatlichen Leistungen

99 Keine Angabe

ZA4600, V172: (N=2396) (gewichtet nach V792)

V172

Wert	Ausprägung	Missing	Anzahl	Prozent	Gült.Prozent
0	TRIFFT NICHT ZU	M	958	27,6	
1	GRUNDGESETZ		304	8,8	12,7
2	BUNDESTAG		95	2,7	4,0
3	SPORTLER		362	10,4	15,1
4	WIRTSCH. ERFOLGE		411	11,8	17,1
5	KUNST U. LITERATUR		408	11,8	17,0
6	WISSENSCHAFTL. LEIST		506	14,6	21,1
7	SOZIALSTAATL. LEIST		311	9,0	13,0
99	KEINE ANGABE	M	115	3,3	
	Summe		3469	100,0	100,0
	Gültige Fälle		2396		

## V173 ALLGEMEINER SCHULABSCHLUSS

F046

(Int.: Liste 46 vorlegen!)

Als nächstes kommen jetzt Fragen zu Ihrer Ausbildung und Ihrem Beruf.

Beginnen wir mit Ihrer Ausbildung:

Welchen allgemeinbildenden Schulabschluss haben Sie?

(Int.: Nur eine Nennung möglich! Nur **höc h s t e n** Schulabschluss angeben lassen!)

- 1 B Schule beendet ohne Abschluss
- 2 C Volks- / Hauptschulabschluss bzw. Polytechnische Oberschule mit Abschluss 8. oder 9. Klasse
- 3 D Mittlere Reife, Realschulabschluss bzw. Polytechnische Oberschule mit Abschluss 10. Klasse
- 4 E Fachhochschulreife (Abschluss einer Fachoberschule etc.)
- 5 F Abitur bzw. Erweiterte Oberschule mit Abschluss 12. Klasse (Hochschulreife)
- 6 G Anderen Schulabschluss, und zwar: \_\_\_\_\_
- 7 A Noch Schüler
- 99 Keine Angabe

Note:

Allgemeinbildender Schulabschluss

Die Codierung dieser Variablen wurde der bisherigen ALLBUS-Standardcodierung angepasst. Die in dieser Dokumentation verwendete Reihenfolge der Antwortvorgaben weicht infolgedessen von der ursprünglich in der Erhebung verwendeten Reihenfolge der Kategorien ab.

In der Erhebung verwendete Reihenfolge der Antwortkategorien:

1. A Noch Schüler
2. B Schule beendet ohne Abschluss
3. C Volks- / Hauptschulabschluss bzw. Polytechnische Oberschule mit Abschluss 8. oder 9. Klasse
4. D Mittlere Reife, Realschulabschluss bzw. Polytechnische Oberschule mit Abschluss 10. Klasse
5. E Fachhochschulreife (Abschluss einer Fachoberschule etc.)
6. F Abitur bzw. Erweiterte Oberschule mit Abschluss 12. Klasse (Hochschulreife)
7. G Anderen Schulabschluss, und zwar: \_\_\_\_\_

ZA4600, V173: (N=3459) (gewichtet nach V792)

V173

Wert	Ausprägung	Missing	Anzahl	Prozent	Gült.Prozent
1	OHNE ABSCHLUSS		93	2,7	2,7
2	VOLKS-,HAUPTSCHULE		1314	37,9	38,0
3	MITTLERE REIFE		999	28,8	28,9
4	FACHHOCHSCHULREIFE		223	6,4	6,4
5	HOCHSCHULREIFE		773	22,3	22,3
6	ANDERER ABSCHLUSS		16	0,5	0,5
7	NOCH SCHUELER		41	1,2	1,2
99	KEINE ANGABE	M	10	0,3	
	Summe		3469	100,0	100,0
	Gültige Fälle		3459		

V174 BEFR.: BERUFLICH-BETRIEBL. ANLERNZEIT

F047

<Falls Befragter nicht noch Schüler ist>

(Int.: Liste 47 vorlegen!)

Welchen beruflichen Ausbildungsabschluss haben Sie?

Was von dieser Liste trifft auf Sie zu?

Nennen Sie mir bitte die entsprechenden Kennbuchstaben.

(Int.: Mehrfachnennungen möglich außer wenn M genannt!)

F047(A) Beruflich-betriebliche Anlernzeit mit Abschlusszeugnis, aber keine Lehre

0 Nicht genannt

1 Genannt

6 Befragter ist noch Schüler (Code 7 in F046)

9 Keine Angabe

ZA4600, V174: (N=3415) (gewichtet nach V792)

V174

Wert	Ausprägung	Missing	Anzahl	Prozent	Gült.Prozent
0	NICHT GENANNT		3287	94,8	96,3
1	GENANNT		128	3,7	3,7
6	NOCH SCHUELER	M	41	1,2	
9	KEINE ANGABE	M	12	0,3	
	Summe		3469	100,0	100,0
	Gültige Fälle		3415		

## V175 BEFR.: TEILFACHARBEITERABSCHLUSS

F047

&lt;Falls Befragter nicht noch Schüler ist&gt;

(Int.: Liste 47 vorlegen!)

Welchen beruflichen Ausbildungsabschluss haben Sie?

Was von dieser Liste trifft auf Sie zu?

Nennen Sie mir bitte die entsprechenden Kennbuchstaben.

(Int.: Mehrfachnennungen möglich außer wenn M genannt!)

F047(B) Teilfacharbeiterabschluss

- 0 Nicht genannt
- 1 Genannt
- 6 Befragter ist noch Schüler (Code 7 in F046)
- 9 Keine Angabe

ZA4600, V175: (N=3415) (gewichtet nach V792)

V175

Wert	Ausprägung	Missing	Anzahl	Prozent	Gült.Prozent
0	NICHT GENANNT		3387	97,6	99,2
1	GENANNT		28	0,8	0,8
6	NOCH SCHUELER	M	41	1,2	
9	KEINE ANGABE	M	12	0,3	
	Summe		3469	100,0	100,0
	Gültige Fälle		3415		

V176 BEFR.: GEWERBLICHE, LANDWIRTSCH. LEHRE

F047

&lt;Falls Befragter nicht noch Schüler ist&gt;

(Int.: Liste 47 vorlegen!)

Welchen beruflichen Ausbildungsabschluss haben Sie?

Was von dieser Liste trifft auf Sie zu?

Nennen Sie mir bitte die entsprechenden Kennbuchstaben.

(Int.: Mehrfachnennungen möglich außer wenn M genannt!)

F047(C) Abgeschlossene gewerbliche oder landwirtschaftliche Lehre

0 Nicht genannt

1 Genannt

6 Befragter ist noch Schüler (Code 7 in F046)

9 Keine Angabe

ZA4600, V176: (N=3415) (gewichtet nach V792)

V176

Wert	Ausprägung	Missing	Anzahl	Prozent	Gült.Prozent
0	NICHT GENANNT		2255	65,0	66,0
1	GENANNT		1160	33,4	34,0
6	NOCH SCHUELER	M	41	1,2	
9	KEINE ANGABE	M	12	0,3	
	Summe		3469	100,0	100,0
	Gültige Fälle		3415		

V177 BEFR.: KAUFMAENNISCHE LEHRE

F047

<Falls Befragter nicht noch Schüler ist>

(Int.: Liste 47 vorlegen!)

Welchen beruflichen Ausbildungsabschluss haben Sie?

Was von dieser Liste trifft auf Sie zu?

Nennen Sie mir bitte die entsprechenden Kennbuchstaben.

(Int.: Mehrfachnennungen möglich außer wenn M genannt!)

F047(D) Abgeschlossene kaufmännische Lehre

0 Nicht genannt

1 Genannt

6 Befragter ist noch Schüler (Code 7 in F046)

9 Keine Angabe

ZA4600, V177: (N=3415) (gewichtet nach V792)

V177

Wert	Ausprägung	Missing	Anzahl	Prozent	Gült.Prozent
0	NICHT GENANNT		2807	80,9	82,2
1	GENANNT		608	17,5	17,8
6	NOCH SCHUELER	M	41	1,2	
9	KEINE ANGABE	M	12	0,3	
	Summe		3469	100,0	100,0
	Gültige Fälle		3415		

## V178 BEFR.: BERUFL. PRAKTIKUM, VOLONTARIAT

F047

&lt;Falls Befragter nicht noch Schüler ist&gt;

(Int.: Liste 47 vorlegen!)

Welchen beruflichen Ausbildungsabschluss haben Sie?

Was von dieser Liste trifft auf Sie zu?

Nennen Sie mir bitte die entsprechenden Kennbuchstaben.

(Int.: Mehrfachnennungen möglich außer wenn M genannt!)

F047(E) Berufliches Praktikum, Volontariat

- 0 Nicht genannt
- 1 Genannt
- 6 Befragter ist noch Schüler (Code 7 in F046)
- 9 Keine Angabe

ZA4600, V178: (N=3415) (gewichtet nach V792)

V178

Wert	Ausprägung	Missing	Anzahl	Prozent	Gült.Prozent
0	NICHT GENANNT		3386	97,6	99,2
1	GENANNT		29	0,8	0,8
6	NOCH SCHUELER	M	41	1,2	
9	KEINE ANGABE	M	12	0,3	
	Summe		3469	100,0	100,0
	Gültige Fälle		3415		



V179 BEFR.: BERUFSFACHSCHULABSCHLUSS

F047

<Falls Befragter nicht noch Schüler ist>

(Int.: Liste 47 vorlegen!)

Welchen beruflichen Ausbildungsabschluss haben Sie?

Was von dieser Liste trifft auf Sie zu?

Nennen Sie mir bitte die entsprechenden Kennbuchstaben.

(Int.: Mehrfachnennungen möglich außer wenn M genannt!)

F047(F) Berufsfachschulabschluss

- 0 Nicht genannt
- 1 Genannt
- 6 Befragter ist noch Schüler (Code 7 in F046)
- 9 Keine Angabe

ZA4600, V179: (N=3415) (gewichtet nach V792)

V179

Wert	Ausprägung	Missing	Anzahl	Prozent	Gült.Prozent
0	NICHT GENANNT		3278	94,5	96,0
1	GENANNT		137	3,9	4,0
6	NOCH SCHUELER	M	41	1,2	
9	KEINE ANGABE	M	12	0,3	
	Summe		3469	100,0	100,0
	Gültige Fälle		3415		

V180 BEFR.: FACHSCHULABSCHLUSS

F047

<Falls Befragter nicht noch Schüler ist>

(Int.: Liste 47 vorlegen!)

Welchen beruflichen Ausbildungsabschluss haben Sie?

Was von dieser Liste trifft auf Sie zu?

Nennen Sie mir bitte die entsprechenden Kennbuchstaben.

(Int.: Mehrfachnennungen möglich außer wenn M genannt!)

F047(G) Fachschulabschluss

- 0 Nicht genannt
- 1 Genannt
- 6 Befragter ist noch Schüler (Code 7 in F046)
- 9 Keine Angabe

ZA4600, V180: (N=3415) (gewichtet nach V792)

V180

Wert	Ausprägung	Missing	Anzahl	Prozent	Gült.Prozent
0	NICHT GENANNT		3217	92,7	94,2
1	GENANNT		198	5,7	5,8
6	NOCH SCHUELER	M	41	1,2	
9	KEINE ANGABE	M	12	0,3	
	Summe		3469	100,0	100,0
	Gültige Fälle		3415		

V181 BEFR.: MEISTER, TECHNIKERABSCHLUSS

F047

&lt;Falls Befragter nicht noch Schüler ist&gt;

(Int.: Liste 47 vorlegen!)

Welchen beruflichen Ausbildungsabschluss haben Sie?

Was von dieser Liste trifft auf Sie zu?

Nennen Sie mir bitte die entsprechenden Kennbuchstaben.

(Int.: Mehrfachnennungen möglich außer wenn M genannt!)

F047(H) Meister-, Techniker- oder gleichwertiger Fachschulabschluss

0 Nicht genannt

1 Genannt

6 Befragter ist noch Schüler (Code 7 in F046)

9 Keine Angabe

ZA4600, V181: (N=3415) (gewichtet nach V792)

V181

Wert	Ausprägung	Missing	Anzahl	Prozent	Gült.Prozent
0	NICHT GENANNT		3202	92,3	93,8
1	GENANNT		213	6,1	6,2
6	NOCH SCHUELER	M	41	1,2	
9	KEINE ANGABE	M	12	0,3	
	Summe		3469	100,0	100,0
	Gültige Fälle		3415		

V182 BEFR.: FACHHOCHSCHULABSCHLUSS

F047

<Falls Befragter nicht noch Schüler ist>

(Int.: Liste 47 vorlegen!)

Welchen beruflichen Ausbildungsabschluss haben Sie?

Was von dieser Liste trifft auf Sie zu?

Nennen Sie mir bitte die entsprechenden Kennbuchstaben.

(Int.: Mehrfachnennungen möglich außer wenn M genannt!)

F047(J) Fachhochschulabschluss (auch Abschluss einer Ingenieurschule)

0 Nicht genannt

1 Genannt

6 Befragter ist noch Schüler (Code 7 in F046)

9 Keine Angabe

ZA4600, V182: (N=3415) (gewichtet nach V792)

V182

Wert	Ausprägung	Missing	Anzahl	Prozent	Gült.Prozent
0	NICHT GENANNT		3219	92,8	94,2
1	GENANNT		197	5,7	5,8
6	NOCH SCHUELER	M	41	1,2	
9	KEINE ANGABE	M	12	0,3	
	Summe		3469	100,0	100,0
	Gültige Fälle		3415		

V183 BEFR.: HOCHSCHULABSCHLUSS

F047

&lt;Falls Befragter nicht noch Schüler ist&gt;

(Int.: Liste 47 vorlegen!)

Welchen beruflichen Ausbildungsabschluss haben Sie?

Was von dieser Liste trifft auf Sie zu?

Nennen Sie mir bitte die entsprechenden Kennbuchstaben.

(Int.: Mehrfachnennungen möglich außer wenn M genannt!)

F047(K) Hochschulabschluss

- 0 Nicht genannt
- 1 Genannt
- 6 Befragter ist noch Schüler (Code 7 in F046)
- 9 Keine Angabe

ZA4600, V183: (N=3415) (gewichtet nach V792)

V183

Wert	Ausprägung	Missing	Anzahl	Prozent	Gült.Prozent
0	NICHT GENANNT		2994	86,3	87,7
1	GENANNT		421	12,1	12,3
6	NOCH SCHUELER	M	41	1,2	
9	KEINE ANGABE	M	12	0,3	
	Summe		3469	100,0	100,0
	Gültige Fälle		3415		

## V184 BEFR.:ANDERER BERUFSAUSBILDUNGSABSCHLUSS

F047

&lt;Falls Befragter nicht noch Schüler ist&gt;

(Int.: Liste 47 vorlegen!)

Welchen beruflichen Ausbildungsabschluss haben Sie?

Was von dieser Liste trifft auf Sie zu?

Nennen Sie mir bitte die entsprechenden Kennbuchstaben.

(Int.: Mehrfachnennungen möglich außer wenn M genannt!)

F047(L) Anderen beruflichen Ausbildungsabschluss, und zwar: \_\_\_\_\_

0 Nicht genannt

1 Genannt

6 Befragter ist noch Schüler (Code 7 in F046)

9 Keine Angabe

ZA4600, V184: (N=3415) (gewichtet nach V792)

V184

Wert	Ausprägung	Missing	Anzahl	Prozent	Gült.Prozent
0	NICHT GENANNT		3327	95,9	97,4
1	GENANNT		88	2,5	2,6
6	NOCH SCHUELER	M	41	1,2	
9	KEINE ANGABE	M	12	0,3	
	Summe		3469	100,0	100,0
	Gültige Fälle		3415		

V185 BEFR.: KEIN BERUFL. AUSBILDUNGSABSCHLUSS

F047

<Falls Befragter nicht noch Schüler ist>

(Int.: Liste 47 vorlegen!)

Welchen beruflichen Ausbildungsabschluss haben Sie?

Was von dieser Liste trifft auf Sie zu?

Nennen Sie mir bitte die entsprechenden Kennbuchstaben.

(Int.: Mehrfachnennungen möglich außer wenn M genannt!)

F047(M) Keinen beruflichen Ausbildungsabschluss

0 Nicht genannt

1 Genannt

6 Befragter ist noch Schüler (Code 7 in F046)

9 Keine Angabe

ZA4600, V185: (N=3415) (gewichtet nach V792)

V185

Wert	Ausprägung	Missing	Anzahl	Prozent	Gült.Prozent
0	NICHT GENANNT		2829	81,6	82,8
1	GENANNT		586	16,9	17,2
6	NOCH SCHUELER	M	41	1,2	
9	KEINE ANGABE	M	12	0,3	
	Summe		3469	100,0	100,0
	Gültige Fälle		3415		

## V186 BEFRAGTE&lt;R&gt; BERUFSTAETIG?

F048

(Int.: Liste 48 vorlegen!)

Nun weiter mit der Erwerbstätigkeit und Ihrem Beruf.

Was von dieser Liste trifft auf Sie zu?

(Int.: Nur eine Nennung möglich!)

- 1 A Hauptberufliche Erwerbstätigkeit, ganztags
- 2 B Hauptberufliche Erwerbstätigkeit, halbtags
- 3 C Nebenher erwerbstätig
- 4 D Nicht erwerbstätig
- 9 Keine Angabe

ZA4600, V186: (N=3468) (gewichtet nach V792)

V186

Wert	Ausprägung	Missing	Anzahl	Prozent	Gült.Prozent
1	HAUPTBERUFL.GANZTAGS		1402	40,4	40,4
2	HAUPTBERUFL.HALBTAGS		289	8,3	8,3
3	NEBENHER BERUFSTAE.		185	5,3	5,3
4	NICHT ERWERBSTAETIG		1592	45,9	45,9
9	KEINE ANGABE	M	1	0,0	
	Summe		3469	100,0	100,0
	Gültige Fälle		3468		



**V187 BEFR.: JETZIGE BERUFLICHE STELLUNG**

Ergänzender Kurzkomentar zur Variablenbeschreibung:

<Falls Befragter hauptberuflich erwerbstätig ist>

Berufliche Stellung des Befragten

- 0 Befragter ist nicht hauptberuflich erwerbstätig (Code 3, 4 in F048)
- 1 Selbständiger Landwirt
- 2 Akademischer freier Beruf (z.B. Arzt mit eigener Praxis, Rechtsanwalt)
- 3 Selbständiger in Handel, Gewerbe, Industrie, Dienstleistung u.a.
- 4 Beamter / Richter / Berufssoldat
- 5 Angestellter
- 6 Arbeiter
- 7 In Ausbildung
- 8 Mithelfender Familienangehöriger
- 9 Genossenschaftsbauer
- 99 Keine Angabe

Ableitung der Daten:

Im Rahmen des ALLBUS 2008 wurde nur die differenziertere Kennziffereneinteilung der beruflichen Stellung (siehe folgende Variable) erfasst. Die einfache Einteilung in dieser Variable wurde aus den Kennzifferangaben nachkonstruiert.

ZA4600, V187: (N=1654) (gewichtet nach V792)

V187

Wert	Ausprägung	Missing	Anzahl	Prozent	Gült.Prozent
0	TRIFFT NICHT ZU	M	1777	51,2	
1	LANDWIRT		24	0,7	1,5
2	AKADEM.FREIER BERUF		44	1,3	2,7
3	SONST.SELBSTAENDIGE		169	4,9	10,2
4	BEAMT,RICHTER,SOLDAT		126	3,6	7,6
5	ANGESTELLTER		777	22,4	47,0
6	ARBEITER		455	13,1	27,5
7	IN AUSBILDUNG		52	1,5	3,1
8	MITHELF.FAMILIENANG.		7	0,2	0,4
99	KEINE ANGABE	M	38	1,1	
	Summe		3469	100,0	100,0
	Gültige Fälle		1654		

V188 BEFR.: JETZIGE BERUFL.STELLUNG,KENNZIFF.

F048A

&lt;Falls Befragter keine Angabe zu seiner Erwerbstätigkeit gemacht hat&gt;

(Int.: Da dies eine wichtige Frage ist, versuchen Sie bitte eine Antwort zu erhalten.

Falls es Schwierigkeiten bezüglich der Einstufung gibt, hier noch einige Hinweise:

Lehrlinge / Auszubildende gelten als HAUPTBERUFLICH Erwerbstätige.

MITHELLENDE FAMILIENANGEHÖRIGE, die ganz- oder halbtags im Betrieb eines Haushalts- bzw. eines Familienmitglieds arbeiten, ohne dass ein formales Arbeitsverhältnis besteht, gelten ebenfalls als HAUPTBERUFLICH Erwerbstätige.

Als nicht hauptberuflich, sondern als NEBENHER erwerbstätig gelten Personen, die einer Erwerbstätigkeit nachgehen und gleichzeitig -

- > eine VOLLZEITSCHULE besuchen (Schüler und Studenten),
- > ARBEITSLOS gemeldet sind, oder
- > eine RENTE / PENSION aufgrund früherer Erwerbstätigkeit beziehen.

Personen in ELTERNZEIT (ohne Teilzeitbeschäftigung) oder in SONSTIGER BEURLAUBUNG gelten nicht als hauptberuflich erwerbstätig.

- Zielperson möchte die Frage beantworten
- Zielperson möchte die Frage NICHT beantworten)

F049

&lt;Falls Befragter hauptberuflich erwerbstätig ist&gt;

(Int.: Liste 49 vorlegen!)

Bitte ordnen Sie Ihre berufliche Stellung nach dieser Liste ein.

(Int.: Bitte Kennziffer eintragen!)

Selbständiger Landwirt mit einer landwirtschaftlich genutzten Fläche von -

- 10 bis unter 10 ha
- 11 10 ha bis unter 20 ha
- 12 20 ha bis unter 50 ha
- 13 50 ha und mehr

Akademischer freier Beruf (z.B. Arzt mit eigener Praxis, Rechtsanwalt)

- 15 1 Mitarbeiter oder allein
- 16 2 bis 9 Mitarbeiter
- 17 10 Mitarbeiter und mehr

Selbständiger in Handel, Gewerbe, Industrie, Dienstleistung u.a.

- 21 1 Mitarbeiter oder allein

22 2 bis 9 Mitarbeiter

23 10 bis 49 Mitarbeiter

24 50 Mitarbeiter und mehr

Mithelfender Familienangehöriger

30 Mithelfender Familienangehöriger

Beamter / Richter / Berufssoldat

40 Beamte im einfachen Dienst (bis einschl. Oberamtsmeister)

41 Beamte im mittleren Dienst (vom Assistenten bis einschl. Hauptsekretär / Amtsinspektor)

42 Beamte im gehobenen Dienst (vom Inspektor bis einschl. Oberamtmann / Oberamtsrat)

43 Beamte im höheren Dienst, Richter (vom Regierungsrat aufwärts)

Angestellter

50 Industrie- und Werkmeister im Angestelltenverhältnis

51 Angestellte mit einfacher Tätigkeit (z.B. Verkäufer, Kontorist, Stenotypistin)

52 Angestellte, die schwierige Aufgaben nach allgemeiner Anweisung selbständig erledigen (z.B. Sachbearbeiter, Buchhalter, technischer Zeichner)

53 Angestellte, die selbständige Leistungen in verantwortungsvoller Tätigkeit erbringen oder begrenzte Verantwortung für die Tätigkeit anderer tragen (z.B. wissenschaftlicher Mitarbeiter, Prokurist, Abteilungsleiter)

54 Angestellte mit umfassenden Führungsaufgaben und Entscheidungsbefugnissen (z.B. Direktor, Geschäftsführer, Vorstand größerer Betriebe und Verbände)

Arbeiter

60 Ungelernte Arbeiter

61 Angelernte Arbeiter

62 Gelernte und Facharbeiter

63 Vorarbeiter, Kolonnenführer und Brigadier

64 Meister / Poliere

Genossenschaftsbauer

65 Genossenschaftsbauer

In Ausbildung

70 Kaufmännische / Verwaltungslehrlinge

71 Gewerbliche Lehrlinge

72 Haus- / Landwirtschaftliche Lehrlinge

73 Beamtenanwärter / Beamte im Vorbereitungsdienst

74 Praktikanten / Volontäre

0 Befragter ist nicht hauptberuflich erwerbstätig (Code 3, 4 in F048)

99 Keine Angabe

ZA4600, V188: (N=1654) (gewichtet nach V792)

V188

Wert	Ausprägung	Missing	Anzahl	Prozent	Gült.Prozent
0	TRIFFT NICHT ZU	M	1777	51,2	
10	LANDWIRT,<10 HA		2	0,1	0,1
11	LANDWIRT,10-19HA		4	0,1	0,2
12	LANDWIRT,20-49HA		7	0,2	0,4
13	LANDWIRT,>49 HA		12	0,3	0,7
15	FREIBER,MAX.1MITARB.		33	1,0	2,0
16	FREIBER.,2-9MITARB.		11	0,3	0,7
17	FREIBER.,>9 MIT.		1	0,0	0,1
21	SELBST.,MAX.1 MIT.		105	3,0	6,3
22	SELBST.,2-9 MIT.		44	1,3	2,7
23	SELBST.,10-49 MIT.		16	0,5	1,0
24	SELBST.,>49 MITARB.		4	0,1	0,2
30	MITHELF.FAMILIENANG.		7	0,2	0,4
40	BEAMTE,EINF.DIENST		7	0,2	0,4
41	BEAMTE,MITTLERER D.		34	1,0	2,1
42	BEAMTE,GEHOB.DIENST		64	1,8	3,9
43	BEAMTE,HOEHERER D.		22	0,6	1,3
50	MEISTER I.ANGEST.VER		11	0,3	0,7
51	ANGEST,EINFACH.TAET.		119	3,4	7,2
52	ANGEST,SCHWIERIG.TAE		300	8,6	18,1
53	ANGEST,SELBST.TAETIG		304	8,8	18,3
54	ANGEST,FUEHRUNGSTAET		43	1,2	2,6
60	ARBEITER,UNGELERNT		40	1,2	2,4
61	ARBEITER,ANGELERNT		127	3,7	7,7
62	FACHARB.+GELERNTA A.		234	6,7	14,1
63	VORARB,KOLONNENFUEHR		37	1,1	2,2
64	MEISTER, POLIERE		18	0,5	1,1
70	KAUFM+VERWALT-AZUBIS		18	0,5	1,1
71	GEWERBLICHE AZUBIS		28	0,8	1,7
72	HAUSW.+LANDW.AZUBIS		2	0,1	0,1
73	BEAMTENANWAERTER		1	0,0	0,1
74	PRAKTIKANT,VOLONTAER		2	0,1	0,1
99	KEINE ANGABE	M	38	1,1	
	Summe		3469	100,1	100,0
	Gültige Fälle		1654		

## V189 BEFR.: JETZIGER BERUF; ISCO 1968

Ergänzender Kurzkomentar zur Variablenbeschreibung:

F050.1

Klassifikation des Berufs nach ISCO 1968

F050

<Falls Befragter hauptberuflich erwerbstätig ist>

Welche berufliche Tätigkeit üben Sie in Ihrem Hauptberuf aus?

Bitte beschreiben Sie mir Ihre berufliche Tätigkeit genau.

(Int.: Bitte genau nachfragen:)

Hat dieser Beruf, diese Tätigkeit noch einen besonderen Namen?

0 Befragter ist nicht hauptberuflich erwerbstätig (Code 3, 4 in F048)

1004 Arbeitskräfte mit unbestimmbarem oder unzulänglich beschriebenen Beruf

1009 Keine Berufsangabe

Note:

Internationale Standardklassifikation der Berufe (ISCO 1968)

Quelle:

Statistisches Bundesamt (Hg.) 1971: Internationale Standardklassifikation der Berufe. Übersetzung der "International Standard Classification of Occupations" des internationalen Arbeitsamtes, Genf 1968, Deutsche Übersetzung 1968, Stuttgart und Mainz: Kohlhammer.

Wissenschaftler, technische und verwandte Fachkräfte

-----

0011 Chemiker

0012 Physiker

0013 physikalisch-wissenschaftliche Berufe, soweit nicht anderweitig klassifiziert

0014 physikalisch-technische Sonderfachkräfte

0021 Architekten, Städteplaner

0022 Bauingenieure

0023 Elektroingenieure, Elektronikingenieure

0024 Maschinenbauingenieure

0025 Chemieingenieure

0026 Hütteningenieure

0027 Bergingenieure

0028 Betriebsingenieure

0029 Architekten und Ingenieure, soweit nicht anderweitig klassifiziert

0031 Vermessungsingenieure

0032 technische Zeichner

0033 Bautechniker

0034 Elektrotechniker, Elektroniktechniker

0035 Maschinenbautechniker

0036 Chemie-Betriebstechniker

0037 Hüttentechniker  
0038 Steiger (Bergbau-Betriebstechniker)  
0039 Techniker, soweit nicht anderweitig klassifiziert; technischer Angestellter  
0041 Flugzeugführer, Navigatoren, Flugingenieure  
0042 Schiffs-Deckoffiziere, Lotsen  
0043 Schiffsingenieure  
0051 Biologen, Zoologen und verwandte Wissenschaftler  
0052 Bakteriologen, Pharmakologen und verwandte Wissenschaftler  
0053 Landwirtschaftswissenschaftler  
0054 naturwissenschaftlich-technische Assistenten  
0061 Ärzte  
0062 medizinische Assistenten (Gesundheitsassistenten, Hilfsärzte, Heilpraktiker)  
0063 Zahnärzte  
0064 Dentisten  
0065 Tierärzte  
0066 veterinärmedizinische Assistenten (Tiergesundheitsassistenten, Hilfsveterinäre, Tierheilpraktiker)  
0067 Apotheker  
0068 Apothekerassistenten  
0069 Diätassistenten, Ökotrophologen  
0071 geprüfte Krankenschwestern, geprüfte Krankenpfleger  
0072 Pflegepersonal, soweit nicht anderweitig klassifiziert  
0073 Hebammen  
0074 Gebärförderinnen, soweit nicht anderweitig klassifiziert  
0075 Augenoptiker  
0076 Heilgymnasten  
0077 Röntgenassistenten  
0079 medizinische, zahnmedizinische, veterinärmedizinische und verwandte Berufe, soweit nicht anderweitig klassifiziert  
0081 Statistiker  
0082 Mathematiker  
0083 Systemanalytiker  
0084 statistisch- und mathematisch-technische Sonderfachkräfte  
0090 Wirtschaftswissenschaftler  
0110 Wirtschaftsrechnungssachverständige, Buchprüfer  
0121 Rechtsvertreter  
0122 Richter  
0129 Juristen, soweit nicht anderweitig klassifiziert  
0131 Universitäts- und Hochschullehrer sowie verwandte Lehrkräfte der oberen Bildungsebene  
0132 Gymnasial- und Fachlehrer sowie verwandte Lehrkräfte der mittleren Bildungsebene  
0133 Grundschullehrer und verwandte Lehrkräfte der unteren Bildungsebene  
0134 Lehrkräfte für vorschulische Erziehung  
0135 Sonderlehrer  
0139 Lehrkräfte, soweit nicht anderweitig klassifiziert  
0141 Geistliche, Religiöse  
0149 Seelsorger, Seelsorgehelfer, soweit nicht anderweitig klassifiziert  
0151 Schriftsteller, Kritiker  
0159 Schriftsteller, Journalisten und verwandte publizistische Berufe, soweit nicht anderweitig klassifiziert

0161 Bildhauer, Kunstmaler und verwandte Künstler  
0162 gewerbliche Künstler, Musterzeichner  
0163 Lichtbildner, Kameramänner  
0171 Komponisten, Musiker, Sänger  
0172 Choreographen, Tänzer  
0173 Schauspieler, Regisseure  
0174 Produktionsleiter (Theater, Film, Rundfunk, Fernsehen)  
0175 Artisten  
0179 Musiker, Darsteller, Tänzer und ähnliche Künstler, soweit nicht anderweitig klassifiziert  
0180 Berufssportler und verwandte Berufe  
0191 Bibliothekare, Archivare, Kuratoren  
0192 Soziologen, Anthropologen und verwandte Wissenschaftler  
0193 Sozialarbeiter, Sozialfürsorger  
0194 Personalfachleute, Berufsberater, Berufsanalytiker  
0195 Sprachwissenschaftler, Übersetzer, Dolmetscher  
0199 andere Wissenschaftler, technische und verwandte Fachkräfte, soweit nicht anderweitig klassifiziert

#### Leitende Tätigkeiten im öffentlichen Dienst und in der Wirtschaft

-----

0201 Angehörige gesetzgebender Körperschaften  
0202 Verwaltungsbedienstete in leitender Stellung  
0211 Hauptgeschäftsführer und Unternehmer  
0212 Produktionsleiter (außerhalb der Landwirtschaft)  
0219 Führungskräfte in der Privatwirtschaft, soweit nicht anderweitig klassifiziert

#### Bürokräfte und verwandte Berufe

-----

0300 Bürovorsteher  
0310 ausführende Verwaltungsbedienstete  
0321 Stenographen, Maschinenschreiber, Fernschreiber, Kontoristin  
0322 Lochkartenlocher, Lochstreifenlocher  
0331 Buchhalter, Kassierer  
0339 Buchhalter, Kassierer und verwandte Berufe, soweit nicht anderweitig klassifiziert  
0341 Maschinenbuchhalter, Maschinenrechner  
0342 Bediener von Datenverarbeitungsanlagen  
0351 Bahnhofsvorsteher  
0352 Postamtsvorsteher  
0359 Aufsichtskräfte im Transport-, Funk- und Fernsprechwesen, soweit nicht anderweitig klassifiziert  
0360 Schaffner  
0370 Postverteiler  
0380 Telefonisten und Telegraphisten  
0391 Lagerverwalter  
0392 Materialplaner, Fertigungsplaner  
0393 Sekretäre, Korrespondenten u. verwandte Berufe  
0394 Empfangsbürokräfte, Reisebüroangestellte  
0395 Büchereiwarte, Registratoren  
0399 Bürokräfte und verwandte Berufe, soweit nicht anderweitig klassifiziert

## Handelsberufe

-----

- 0400 Geschäftsführer (Großhandel, Einzelhandel)
- 0410 Tätige Inhaber (Großhandel, Einzelhandel)
- 0421 Verkaufs-Aufsichtskräfte
- 0422 Einkäufer
- 0431 Technische Verkäufer und Kundenberater
- 0432 Handelsvertreter
- 0441 Versicherungsvertreter, Versicherungs-, Immobilien- und Börsenmakler
- 0442 Vermittler geschäftlicher Dienstleistungen
- 0443 Versteigerer, Taxatoren
- 0451 Verkäufer, Verkaufshilfskräfte, Vorführkräfte
- 0452 Straßenhändler, Kundenwerber, Zeitungsverkäufer
- 0490 Verkaufskräfte, soweit nicht anderweitig klassifiziert

## Dienstleistungsberufe

-----

- 0500 Geschäftsführer in Gaststätten- und Beherbergungsunternehmen
- 0510 Hoteliers, Gastwirte und andere tätige Inhaber von Gaststätten und Beherbergungsunternehmen
- 0520 hauswirtschaftliche und verwandte Aufsichtskräfte
- 0531 Köche
- 0532 Kellner, Barmixer und verwandte Berufe
- 0540 Hausgehilfinnen und verwandte hauswirtschaftliche Berufe, soweit nicht anderweitig klassifiziert
- 0551 Gebäudemeister
- 0552 Raum-, Gebäudereiniger und verwandte Berufe
- 0560 Wäscher, Chemischreiniger, Bügler
- 0570 Friseure, Schönheitspfleger und verwandte Berufe
- 0581 Feuerwehrleute
- 0582 Polizisten, Kriminalbeamte, Werkschutzleute
- 0589 Sicherheitsbedienstete, soweit nicht anderweitig klassifiziert
- 0591 Reiseleiter, Fremdenführer
- 0592 Leichenbestatter, Leichenbehandler
- 0599 andere Dienstleistungsberufe, soweit nicht anderweitig klassifiziert

## Berufe des Pflanzenbaus, der Tier-, Forst- und Fischwirtschaft sowie der Jagd

-----

- 0600 landwirtschaftliche Verwalter und Gutsaufseher
- 0611 Landwirte im Allgemeinbetrieb
- 0612 Landwirte im Spezialbetrieb
- 0621 Landarbeiter, soweit nicht spezialisiert (auch Genossenschaftsbauern)
- 0622 Feldkulturarbeiter
- 0623 Obst- und Weinbauarbeiter und andere Baum- und Strauchfrüchtekulturarbeiter
- 0624 Tierzuchtgehilfen, Tierpfleger
- 0625 Melker
- 0626 Geflügelwärter
- 0627 Pflanzenzüchter, Gartenbaugehilfen



0628 Landmaschinenführer  
0629 land- und tierwirtschaftliche Arbeitskräfte, soweit nicht anderweitig klassifiziert  
0631 Holzhauungsbetriebsarbeiter  
0632 Waldpfleger  
0641 Fischer  
0649 Fischer, Jäger und verwandte Berufe, soweit nicht anderweitig klassifiziert

Gütererzeugende und verwandte Berufstätigkeiten, Bedienung von Transportmitteln und Handlangertätigkeiten

-----

0700 Aufsichtskräfte der Produktion und allgemeine Vormänner  
0711 Bergleute, Steinbrecher  
0712 Mineral-, Steinaufbereiter  
0713 Tiefbohrer und verwandte Berufe  
0721 Ofenmänner des Schmelzens, Umwandelns und Raffinierens von Metall  
0722 Walzwerker  
0723 Metallschmelzer, Metallwiedererwärmer  
0724 Metallgießer, Formgießer  
0725 Former, Kernmacher (für Metallguss)  
0726 Metallhärter, Metallvergüter  
0727 Metallzieher, Presszieher  
0728 Elektrolytisiere, Metallisierer  
0729 Hüttenwerker, Gießer, Härter und verwandte Berufe, soweit nicht anderweitig klassifiziert  
0731 Holz Trockner, Holzkonservierer  
0732 Säger, Sperrholzmacher und verwandte Holzarbeiter  
0733 Papierbreihersteller  
0734 Papierhersteller  
0741 Brecher, Müller, Mischer  
0742 Kocher, Röster und verwandte Warmbehandler  
0743 Filterbediener, Separatorenbediener  
0744 Destillierer, Reaktionsgefäßbediener  
0745 Erdölraffinerer  
0749 Chemiewerker und verwandte Berufe, soweit nicht anderweitig klassifiziert  
0751 Spinnvorbereiter  
0752 Spinner, Spuler  
0753 Web- und Strickmaschineneinrichter, Musterkartenherrichter  
0754 Weber und verwandte Berufe  
0755 Stricker, Wirker  
0756 Bleicher, Färber, Textilendfertiger  
0759 Spinner, Weber, Stricker, Färber und verwandte Berufe, soweit nicht anderweitig klassifiziert  
0761 Gerber, Fellzurichter  
0762 Rauchwarenzurichter  
0771 Getreidemüller und verwandte Berufe  
0772 Zuckerhersteller, Zuckerraffinerer  
0773 Fleischer, Fleischherrichter  
0774 Nahrungsmittelkonservierer  
0775 Molkereiwarenhersteller  
0776 Bäcker, Konditoren, Süßwarenhersteller

0777 Tee-, Kaffee-, Kakaoaufbereiter  
0778 Brauer, Wein-, Getränkehersteller  
0779 Nahrungsmittel-, Getränkehersteller, soweit nicht anderweitig klassifiziert  
0781 Tabakaufbereiter  
0782 Zigarrenmacher  
0783 Zigarettenmacher  
0789 Tabakaufbereiter, Tabakwarenhersteller, soweit nicht anderweitig klassifiziert  
0791 Schneider, Damenschneiderinnen  
0792 Kürschner und verwandte Berufe  
0793 Putzmacherinnen, Hutmacher  
0794 Schnittmustermacher, Zuschneider  
0795 Näher, Sticker  
0796 Polsterer und verwandte Berufe  
0799 Schneider, Damenschneiderinnen, Näher, Polsterer und verwandte Berufe, soweit nicht anderweitig klassifiziert  
0801 Schuhmacher, Schuhinstandsetzer  
0802 Schuhledermacher, Schuhaufleister, Schuhnäher und verwandte Berufe  
0803 Lederwarenmacher  
0811 Möbeltischler  
0812 Holzbearbeitungsmaschinenbediener  
0819 Möbeltischler und verwandte Holzbearbeiter, soweit nicht anderweitig klassifiziert  
0820 Steinbearbeiter, Steinbildhauer  
0831 Grobschmiede, Hammerschmiede, Schmiedepressenbediener  
0832 Werkzeugmacher, Metallschablonenmacher, Metallanreißer  
0833 Werkzeugmaschinenrichte- und -bediener  
0834 Werkzeugmaschinenbediener  
0835 Metallschleifer, Metallpolierer, Werkzeugschärfer  
0839 Grobschmiede, Werkzeugmacher, Werkzeugmaschinenbediener, soweit nicht anderweitig klassifiziert  
0841 Maschinenschlosser und Maschinenmonteure, Schlosser  
0842 Uhrmacher, Präzisionsinstrumentenmacher  
0843 Kraftfahrzeugmechaniker, -handwerker  
0844 Flugmotorenmechaniker  
0849 Maschinenschlosser, Maschinenmonteure und Präzisionsinstrumentenmacher (ausgenommen für elektrische Maschinen und Geräte), soweit nicht anderweitig klassifiziert  
0851 Elektromechaniker  
0852 Elektronikmechaniker  
0853 Elektro- und Elektronikgerätemonteure  
0854 Rundfunk- und Fernsehmechaniker  
0855 Elektriker, Elektroinstallateure  
0856 Telephon-, Telegrapheninstallateure  
0857 Elektroverleitmater, Elektrokabelverbinder  
0859 Elektromechaniker und verwandte Elektro- und Elektronikwerker, soweit nicht anderweitig klassifiziert  
0861 Sendestationsbediener  
0862 Tonaufnahme- und Tonwiedergabeanlagenbediener und Filmvorführer  
0871 Rohrinstallateure, Rohrschlosser  
0872 Schweißer, Schneidbrenner  
0873 Blechkaltverformer

0874 Baumetallverformer, Metallbaumonteuere  
0880 Schmuckwarenhersteller, Edelmetallbearbeiter  
0891 Glasverformer, -schneider, -schleifer und -polierer  
0892 Töpfer und verwandte Keram- und Schleifmittelformer  
0893 Glasschmelz- und -kühlofenbediener, Kerambrenner  
0894 Glasgraveure, Glasätzer  
0895 Glas- und Kerammaler, -verzierer und -dekorateure  
0899 Glasverformer, Töpfer und verwandte Berufe, soweit nicht anderweitig klassifiziert  
0901 Gummi- und Kunststoffwarenmacher (ausgenommen Reifenmacher, Vulkaniseure)  
0902 Reifenmacher, Vulkaniseure  
0910 Papierwarenmacher, Kartonagenmacher  
0921 Maschinensetzer, Handsetzer (Schriftsetzer)  
0922 Drucker (Druckpresseneinrichter, -bediener)  
0923 Stereotypeure, Galvanoplastiker  
0924 Klischeehersteller (ausgenommen Photographeure)  
0925 Photographeure  
0926 Buchbinder und verwandte Berufe  
0927 Photolaboranten  
0929 Drucker und verwandte Berufe, soweit nicht anderweitig klassifiziert  
0931 Bautenmaler  
0939 Maler, soweit nicht anderweitig klassifiziert  
0941 Musikinstrumentenmacher und -stimmer  
0942 Korbflechter, Bürstenmacher  
0943 Hersteller nichtmetallischer Mineralerzeugnisse  
0949 andere gütererzeugende und ähnliche Berufstätigkeiten, soweit nicht anderweitig klassifiziert  
0951 Ziegelmaurer, Natursteinmaurer, Fliesenleger  
0952 Betonbauer, Betonflächenfertigmacher, Terrazzoleger  
0953 Dachdecker  
0954 Zimmerer, Bautischler, Parkettleger  
0955 Verputzer, Stukkateure  
0956 Isolierer  
0957 Glaser  
0959 Maurer, Zimmerer und andere Bauarbeiter, soweit nicht anderweitig klassifiziert  
0961 Kraftstationsbediener  
0969 Bediener (Maschinisten) stationärer (Kraft-) Maschinen und ähnlicher Anlagen, soweit nicht anderweitig klassifiziert  
0971 Hafendarbeiter, Güterladedarbeiter  
0972 Verspannungsmonteuere, Seilspleißer  
0973 Kranführer, Aufzugsmaschinisten  
0974 Bediener von Erdbewegungs- und ähnlichen Maschinen  
0979 Bediener von Materialbewegungsgeräten und ähnlichen Einrichtungen; Hafen- und Ladedarbeiter, soweit nicht anderweitig klassifiziert  
0981 Deckspersonal auf Schiff, Bootsmannschaften, Bootsführer  
0982 Maschinenpersonal auf Schiff  
0983 Lokomotivführer und -heizer  
0984 Eisenbahnbremser, Stellwerkbediener, Rangierer  
0985 Motorfahrzeugfahrer

0986 Führer von Tieren und tiergezogenen Fahrzeugen

0989 Transporteinrichtungsbediener, soweit nicht anderweitig klassifiziert

0999 Handlanger, ungelernete Handarbeiter (labourers), nicht anderweitig klassifiziert; Arbeiter, Fabrikarbeiter

0001 Soldat (Wehrberuf)

0002 Offizier (Wehrberuf)

1004 Arbeitskräfte mit nicht bestimmbarem oder unzulänglich beschriebenen Beruf

1007 Verweigert

1008 Weiß nicht

1009 Keine Angabe

0000 Trifft nicht zu

**V190 BEFR.: JETZIGE BERUFSUNTERGRUPPE I68**

Ergänzender Kurzkomentar zur Variablenbeschreibung:

F050.2

<Vollständiger Fragetext F050>

<Falls Befragter hauptberuflich erwerbstätig ist>

Klassifikation des Berufs (ISCO 1968) nach der Berufsuntergruppe

0 Befragter ist nicht hauptberuflich erwerbstätig (Code 3, 4 in F048)

104 Nicht bestimmbar

109 Keine Berufsangabe

Note:

Berufsuntergruppen

Die Kategorien 01 bis 99 entsprechen dem ISCO 1968 zuzüglich der derzeit von ZUMA entwickelten Sonderkategorien 101 bis 109:

- 001 Chemiker, Physiker und verwandte Berufe
- 002 Architekten, Ingenieure und verwandte Techniker
- 003 Architekten, Ingenieure und verwandte Techniker
- 004 Flugzeug- und Schiffsingenieure
- 005 Naturwissenschaftler und naturwissenschaftlich-technische Hilfskräfte
- 006 ärztliche, zahnärztliche, tierärztliche und verwandte Berufe
- 007 ärztliche, zahnärztliche, tierärztliche und verwandte Berufe
- 008 Statistiker, Mathematiker, Systemanalytiker und verwandte technische Sonderfachkräfte
- 009 Wirtschaftswissenschaftler
- 011 Wirtschaftsrechnungssachverständige, Buchprüfer
- 012 Juristen
- 013 Lehrkräfte
- 014 Seelsorger, Seelsorgehelfer
- 015 Schriftsteller, Journalisten und verwandte publizistische Berufe
- 016 Bildhauer, Kunstmaler, Lichtbildner und verwandte gestaltende Künstler
- 017 Musiker, Darsteller, Tänzer und ähnliche Künstler
- 018 Berufssportler und verwandte Berufe
- 019 Wissenschaftler, technische und verwandte Fachkräfte, soweit nicht anderweitig klassifiziert
- 020 Angehörige gesetzgebender Körperschaften und Verwaltungsbedienstete in leitender Stellung
- 021 Führungskräfte in der Privatwirtschaft
- 030 Bürovorsteher
- 031 ausführende Verwaltungsbedienstete
- 032 Stenographen, Maschinenschreiber, Lochkartenlocher, Lochstreifenlocher
- 033 Buchhalter, Kassierer und verwandte Berufe
- 034 Bediener von Rechenanlagen
- 035 Aufsichtskräfte im Transport-, Funk- und Fernsprechwesen
- 036 Schaffner
- 037 Postverteiler
- 038 Telephonisten und Telegraphisten

- 039 Bürokräfte und verwandte Berufe, soweit nicht anderweitig klassifiziert
- 040 Geschäftsführer (Großhandel, Einzelhandel)
- 041 tätige Inhaber (Großhandel, Einzelhandel)
- 042 Verkaufsaufsichtskräfte und Einkäufer
- 043 technische Verkäufer, Handelsreisende und Handelsvertreter
- 044 Versicherungsvertreter, Versicherungs-, Immobilien- und Börsenmakler, Vermittler geschäftlicher Dienstleistungen und Versteigerer
- 045 Verkäufer, Verkaufshilfskräfte und verwandte Berufe
- 049 Verkaufshilfskräfte, soweit nicht anderweitig klassifiziert
- 050 Geschäftsführer in Gaststätten- und Beherbergungsunternehmen
- 051 tätige Inhaber von Gaststätten und Beherbergungsunternehmen
- 052 hauswirtschaftliche und verwandte Aufsichtskräfte
- 053 Köche, Kellner, Barmixer und verwandte Berufe
- 054 Hausgehilfinnen und verwandte hauswirtschaftliche Berufe, soweit nicht anderweitig klassifiziert
- 055 Gebäudemeister, Raum-, Gebäudereiniger und verwandte Berufe
- 056 Wäscher, Chemischreiniger, Bügler
- 057 Friseure, Schönheitspfleger und verwandte Berufe
- 058 Sicherheitsbedienstete
- 059 Dienstleistungsberufe, soweit nicht anderweitig klassifiziert
- 060 landwirtschaftliche Verwalter und Gutsaufseher
- 061 Landwirte (einschließlich spezialisierte Landwirte)
- 062 land- und tierwirtschaftliche Arbeitskräfte
- 063 Forstarbeitskräfte
- 064 Fischer, Jäger und verwandte Berufe
- 070 Aufsichtskräfte der Produktion und allgemeine Vormänner
- 071 Bergleute, Steinbrecher, Tiefbohrer und verwandte Berufe
- 072 Hüttenwerker, Gießler, Härter und verwandte Berufe
- 073 Holzaufbereiter, Papierhersteller
- 074 Chemiewerker und verwandte Berufe
- 075 Spinner, Weber, Stricker, Färber und verwandte Berufe
- 076 Gerber, Fellzurichter, Rauchwarenzurichter
- 077 Nahrungsmittel- und Getränkehersteller
- 078 Tabakaufbereiter, Tabakwarenhersteller
- 079 Schneider, Damenschneiderinnen, Näher, Polsterer und verwandte Berufe
- 080 Schuhmacher, Lederwarenmacher
- 081 Möbeltischler und verwandte Holzbearbeiter
- 082 Steinbearbeiter, Steinbildhauer
- 083 Grobschmiede, Werkzeugmacher, Werkzeugmaschinenbediener
- 084 Maschinenschlosser, Maschinenmonteure und Präzisionsinstrumentenmacher (ausgenommen für elektrische Maschinen und Geräte)
- 085 Elektromechaniker und verwandte Elektro- und Elektronikwerker
- 086 Sendestationsbediener, Tonaufnahme- Tonwiedergabeanlagenbediener und Filmvorführer
- 087 Rohrinstallateure, Schweißer, Blech- und Baumetallverformer und Metallbaumonteure
- 088 Schmuckwarenhersteller, Edelmetallbearbeiter
- 089 Glasverformer, Töpfer und verwandte Berufe
- 090 Gummi- und Kunststoffwarenmacher
- 091 Papierwarenmacher, Kartonagemacher

092 Drucker und verwandte Berufe

093 Maler

094 gütererzeugende und ähnliche Berufstätigkeiten, soweit nicht anderweitig klassifiziert

095 Maurer, Zimmerer und andere Bauarbeiter

096 Bediener (Maschinisten) stationärer (Kraft-)Maschinen und ähnlicher Anlagen

097 Bediener von Materialbewegungsgeräten und ähnlichen Einrichtungen; Hafen- und Ladearbeiter

098 Transporteinrichtungsbediener

099 Handlanger, ungelernte Handarbeiter (labourers), soweit nicht anderweitig klassifiziert

101 Soldat (Wehrberuf)

102 Offizier (Wehrberuf)

104 Arbeitskräfte mit nicht bestimmbar oder unzulänglich beschriebenen Beruf

107 Verweigert

108 Weiß nicht

109 Keine Angabe

000 Trifft nicht zu

V191 BEFR.: JETZIGE BERUFSHAUPTGRUPPE I68

Ergänzender Kurzkomentar zur Variablenbeschreibung:

F050.3

<Vollständiger Fragetext F050>

<Falls Befragter hauptberuflich erwerbstätig ist>

Klassifikation des Berufs (ISCO 1968) nach der Berufshauptgruppe

- 0 Befragter ist nicht hauptberuflich erwerbstätig (Code 3, 4 in F048)
- 1 Wissenschaftler, technische und verwandte Fachkräfte
- 2 Leitende Tätigkeiten im öffentlichen Dienst und in der Wirtschaft
- 3 Bürokräfte und verwandte Berufe
- 4 Handelsberufe
- 5 Dienstleistungsberufe (einschl. Wehrberufe)
- 6 Berufe des Pflanzenbaus, der Tier-, Forst- und Fischwirtschaft sowie der Jagd
- 7 Gütererzeugende und verwandte Berufstätigkeiten, Bedienung von Transportmitteln und Handlangertätigkeiten
- 8 Sonstige
- 99 Keine Berufsangabe

ZA4600, V191: (N=1670) (gewichtet nach V792)

V191

Wert	Ausprägung	Missing	Anzahl	Prozent	Gült.Prozent
0	TRIFFT NICHT ZU	M	1777	51,2	
1	WISSENSCH.+TECHNIKER		433	12,5	25,9
2	LEITUNGSBERUFE		65	1,9	3,9
3	BUEROKRAEFTE U.AE.		318	9,2	19,0
4	HANDELSBERUFE		138	4,0	8,3
5	DIENSTLEISTUNGSBERUF		195	5,6	11,7
6	LANDW.,FORST,FISCH.		54	1,6	3,2
7	GUETERERZEUGUNGSBER.		433	12,5	25,9
8	SONSTIGE		35	1,0	2,1
99	KEINE ANGABE	M	21	0,6	
	Summe		3469	100,0	100,0
	Gültige Fälle		1670		



## V192 BEFR.: JETZIGES TREIMANPRESTIGE I68

Ergänzender Kurzkomentar zur Variablenbeschreibung:

F050.4

<Vollständiger Fragetext F050>

<Falls Befragter hauptberuflich erwerbstätig ist>

Klassifikation des Berufs (ISCO 1968) nach der Berufsprestigeskala

0 Befragter ist nicht hauptberuflich erwerbstätig (Code 3, 4 in F048)

99,9 Keine Berufsangabe

Note:

Berufsprestigeskala

Diese Berufsprestigeskala basiert auf dem ISCO-Code von 1968.

Die Prestigewerte basieren auf empirischen Ergebnissen aus der internationalen Sozialforschung in unterschiedlichen Ländern. Berufe wurden dabei von den Befragten gemäß ihres Prestiges bzw. ihres sozialen Ansehens eingestuft. Nachfolgend wurde daraus eine Standardskala mit Werten abgeleitet, die zwischen den hypothetischen Extremwerten 0 und 100 variiert.

Die Prestigewerte werden den Befragten zunächst nach den Kategorien ihres dreistelligen ISCO-Berufs zugewiesen. Den dort zunächst nicht bestimmbareren Fällen (Code 1004) wird, wenn möglich, gemäß der Berufsuntergruppe ein Prestigewert gegeben. Die nach der Berufsuntergruppe nicht einzuordnenden Fälle erhalten den Durchschnittswert ihrer Berufshauptgruppe. Lediglich die folgenden möglichen Kategorien aus der Berufshauptgruppe bleiben als "missing" definiert:

Einsteller	Prestigeskala	
0	0	Trifft nicht zu
97	99.7	Verweigert
98	99.8	Weiß nicht
99	99.9	Keine Angabe

Zur Erläuterung siehe:

Donald J. Treiman 1977: Occupational Prestige in Comparative Perspective, New York: Academic Press. (Hier insbesondere: Appendix A: Standard International Occupational Prestige)

Donald J. Treiman 1979: Begriff und Messung des Berufsprestiges in der international vergleichenden Mobilitätsforschung, in: Pappi, Franz Urban (Hg.): Sozialstrukturanalysen mit Umfragedaten. Probleme der standardisierten Erfassung von Hintergrundmerkmalen in allgemeinen Bevölkerungsumfragen, Königstein/Ts.: Athenäum: 124 - 168.

Christof Wolf 1995: Sozio-ökonomischer Status und berufliches Prestige. Ein kleines Kompendium sozialwissenschaftlicher Skalen auf Basis der beruflichen Stellung und Tätigkeit, in: ZUMA-Nachrichten 37: 102 - 136.

**V193 BEFR.: JETZIG. TREIMANPRESTIGE I68, KAT.**

Ergänzender Kurzkomentar zur Variablenbeschreibung:

&lt;Falls Befragter hauptberuflich erwerbstätig ist&gt;

Klassifikation des Berufs (ISCO 1968) nach der Berufsprestigeskala, kategorisiert

0 Nicht hauptberuflich erwerbstätig (Code 3, 4 in F048)

1 unter 20

2 20 bis unter 30

3 30 bis unter 40

4 40 bis unter 50

5 50 bis unter 60

6 60 bis unter 80

7 80 und mehr

99 Keine Berufsangabe

Ableitung der Daten:

Diese Variable wurde aus F050.4 gebildet.

ZA4600, V193: (N=1669) (gewichtet nach V792)

V193

Wert	Ausprägung	Missing	Anzahl	Prozent	Gült.Prozent
0	TRIFFT NICHT ZU	M	1777	51,2	
1	UNTER 20		18	0,5	1,1
2	20 BIS UNTER 30		187	5,4	11,2
3	30 BIS UNTER 40		527	15,2	31,6
4	40 BIS UNTER 50		463	13,3	27,7
5	50 BIS UNTER 60		261	7,5	15,6
6	60 BIS UNTER 80		214	6,2	12,8
99	KEINE ANGABE	M	22	0,6	
	Summe		3469	100,0	100,0
	Gültige Fälle		1669		

## V194 BEFR.: JETZIGES MAGNITUDEPRESTIGE I68

Ergänzender Kurzkomentar zur Variablenbeschreibung:

F050.5

<Vollständiger Fragetext F050>

<Falls Befragter hauptberuflich erwerbstätig ist>

Klassifikation des Berufs (ISCO 1968) nach der Magnitude-Prestigeskala (MPS)

0 Befragter ist nicht hauptberuflich erwerbstätig (Code 3, 4 in F048)

999,9 Keine Berufsangabe

Note:

Magnitude-Prestigeskala (MPS) (bezogen auf ISCO 1968 bzw. ISCO 1988)

Die Magnitude-Prestigeskala geht auf eine alternative Messung des Sozialprestiges von Bernd Wegener zurück. Diese Skala wurde speziell für die Verhältnisse in der Bundesrepublik konstruiert. Während die Treiman-Scores auf verbalen Beurteilungen beruhen, ist für das Magnitudeprestige eine psycho-physikalische Messmethode verwandt worden, wobei Befragte ohne die Vorgabe einer Kategorienliste implizite Verhältnisurteile über die relative Prestigegröße abgaben. In zwei repräsentativen Surveys (ZUMA-Bus 1979 und 1980) wurden jeweils insgesamt 50 Berufe vorgelegt, deren Ansehen die Befragten jeweils mit unterschiedlich langen Strichen ausdrücken konnten. Die schließlich nach arithmetischen Transformationen resultierende MPS-Skala beschreibt eine graduelle "Schließungsordnung" (mapping of social closure).

Einsteller	Prestigeskala	
0	0	Trifft nicht zu
97	999.7	Verweigert
98	999.8	Weiß nicht
99	999.9	Keine Angabe

Zur Erläuterung siehe:

Bernd Wegener 1984: Gibt es Sozialprestige? Konstruktion und Validität der Magnitude-Prestigeskala, ZUMA Arbeitsbericht 84/02.

Bernd Wegener 1985: Gibt es Sozialprestige? in: Zeitschrift für Soziologie 14: 209 - 235.

V195 BEFR.: JETZIGES MAGNITUDEPRES. I68, KAT.

Ergänzender Kurzkomentar zur Variablenbeschreibung:

&lt;Falls Befragter hauptberuflich erwerbstätig ist&gt;

Klassifikation des Berufs (ISCO 1968) nach der Magnitude-Prestigeskala (MPS), kategorisiert

0 Nicht hauptberuflich erwerbstätig (Code 3, 4 in F048)

1 unter 40

2 40 bis unter 60

3 60 bis unter 80

4 80 bis unter 100

5 100 bis unter 120

6 120 bis unter 160

7 160 und mehr

99 Keine Berufsangabe

Ableitung der Daten:

Diese Variable wurde aus F050.5 gebildet.

ZA4600, V195: (N=1669) (gewichtet nach V792)

V195

Wert	Ausprägung	Missing	Anzahl	Prozent	Gült.Prozent
0	TRIFFT NICHT ZU	M	1777	51,2	
1	UNTER 40		242	7,0	14,5
2	40 BIS UNTER 60		614	17,7	36,8
3	60 BIS UNTER 80		395	11,4	23,7
4	80 BIS UNTER 100		188	5,4	11,3
5	100 BIS UNTER 120		162	4,7	9,7
6	120 BIS UNTER 160		46	1,3	2,8
7	160 UND MEHR		21	0,6	1,3
99	KEINE ANGABE	M	22	0,6	
	Summe		3469	99,9	100,0
	Gültige Fälle		1669		

**V196 BEFR.: ISEI NACH GANZEBOOM I68**

Ergänzender Kurzkomentar zur Variablenbeschreibung:

F050.6

<Vollständiger Fragetext F050>

<Falls Befragter hauptberuflich erwerbstätig ist>

Sozioökonomischer Status des Berufs (ISCO 1968) nach dem International Socio-Economic Index of Occupational Status (ISEI) nach Ganzeboom

0 Befragter ist nicht hauptberuflich erwerbstätig (Code 3, 4 in F048)

99 Keine Berufsangabe

Note:

ISEI nach Ganzeboom (bezogen auf ISCO 1968 bzw. ISCO 1988)

Bei diesem Index des sozioökonomischen Status wird im Unterschied zu den Prestigeskalen neben dem sozialen Ansehen auch Information über Ausbildung und Einkommen im Kontext von Berufen bei der ursprünglichen Skalenkonstruktion verwendet. Darauf aufbauend werden im ALLBUS jeweils ISCO 1968 oder ISCO 1988 als Klassifikationsbasis eingesetzt.

Bisher gibt es allerdings für die unvollständigen Codes und Allgemeinkategorien der ISCO noch keine Werte in der ISEI-Skala.

Zur Erläuterung siehe:

Harry B.G. Ganzeboom, Paul M. De Graaf, Donald J. Treiman und J. De Leeuw 1992: A Standard International Socio-Economic Index of Occupational Status, in: *Social Science Research* 21: 1 - 56.

Jürgen H.P. Hoffmeyer-Zlotnik 1993: Operationalisierung von "Beruf" als zentrale Variable zur Messung von sozio-ökonomischem Status, in: *ZUMA-Nachrichten* 32: 135 - 141.

Christof Wolf 1995: Sozio-ökonomischer Status und berufliches Prestige. Ein kleines Kompendium sozialwissenschaftlicher Skalen auf Basis der beruflichen Stellung und Tätigkeit, in: *ZUMA-Nachrichten* 37: 102 - 136.

Harry B.G. Ganzeboom und Donald J. Treiman 1996: Internationally Comparable Measures of Occupational Status for the 1988 International Standard Classification of Occupations, in: *Social Science Research* 25: 124 - 168.

Wolf, Christoph 1997: The ISCO-88 International Standard Classification of Occupations in Cross-National Survey Research, in: *Bulletin de Methodologie Sociologique* 54: 23 - 40.

V197 BEFR.: ISEI NACH GANZEBOOM I68, KATEG.

Ergänzender Kurzkommentar zur Variablenbeschreibung:

&lt;Falls Befragter hauptberuflich erwerbstätig ist&gt;

Sozioökonomischer Status des Berufs (ISCO 1968) nach dem International Socio-Economic Index of Occupational Status (ISEI) nach Ganzeboom, kategorisiert

0 Befragter ist nicht hauptberuflich erwerbstätig (Code 3, 4 in F048)

1 unter 20

2 20 bis unter 30

3 30 bis unter 40

4 40 bis unter 50

5 50 bis unter 60

6 60 bis unter 80

7 80 und mehr

99 Keine Berufsangabe

Ableitung der Daten:

Diese Variable wurde aus F050.6 gebildet.

ZA4600, V197: (N=1410) (gewichtet nach V792)

V197

Wert	Ausprägung	Missing	Anzahl	Prozent	Gült.Prozent
0	TRIFFT NICHT ZU	M	1777	51,2	
1	UNTER 20		5	0,1	0,4
2	20 BIS UNTER 30		165	4,8	11,7
3	30 BIS UNTER 40		344	9,9	24,4
4	40 BIS UNTER 50		291	8,4	20,6
5	50 BIS UNTER 60		306	8,8	21,7
6	60 BIS UNTER 80		245	7,1	17,4
7	80 UND MEHR		54	1,6	3,8
99	KEINE ANGABE	M	282	8,1	
	Summe		3469	100,0	100,0
	Gültige Fälle		1410		

## V198 GOLDTHORPEKLASSEN, GEGENW. BERUF, BEFR. I68

Ergänzender Kurzkomentar zur Variablenbeschreibung:

<Falls Befragter hauptberuflich erwerbstätig ist>

Klassenlagen nach Goldthorpe:

Abgeleitet aus Angaben zum gegenwärtigen Beruf (ISCO 1968) des Befragten

0 Trifft nicht zu (Code 3, 4 in F048) oder Personen ohne ausreichende Berufsangaben für eine Klassenlagenbestimmung

1 Obere u. mittlere Ränge der Dienstklasse (= höhere u. mittlere Ränge der akademischen Berufe, der Verwaltungs- und Managementberufe; Großunternehmer)

2 Niedrige Ränge der Dienstklasse

3 Nicht-manuelle Berufe mit Routinetätigkeiten (vor allem Büroberufe, auch Verkaufsberufe)

4 Selbständige mit 2-49 Mitarbeitern

5 Kleine Selbständige mit 1 Mitarbeiter oder allein

6 Selbständige Landwirte

7 Techniker, Aufsichtskräfte der Beschäftigten im manuellen Bereich (Vorarbeiter, Meister)

8 Facharbeiter

9 Un- und angelernte Arbeiter

10 Landarbeiter

11 Abspaltung von Klasse 3: Berufe ohne jegliche bürokratische Einbindung. (Die Abspaltung wurde nachträglich vorgenommen, als das Klassenlagenschema auch für Frauen erstellt wurde.)

12 Genossenschaftsbauer

Ableitung der Daten:

Diese Variable wurde aus F049 und F050 gebildet.

Note:

Das Klassenschema nach Goldthorpe

Zur Erläuterung siehe:

Petra Beckmann und Reiner Trometer 1991: Neue Dienstleistungen des ALLBUS: Haushalts- und Familientypologien, Klassenschema nach Goldthorpe, in: ZUMA-Nachrichten 28: 7 - 17.

Robert Erikson und John H. Goldthorpe 1992: The Constant Flux, Oxford: University Press.

Robert Erikson, John H. Goldthorpe, Wolfgang König, Paul Lüttinger und Walter Müller 1989: The International Mobility Superfile (IMS) - Documentation -, CASMIN-Projekt, Mannheim. (Anwendung des Klassenschemas auf internationale Datensätze)

John H. Goldthorpe 1980: Social Mobility and Class Structure in Modern Britain, Oxford: Clarendon Press. (Als Erläuterung des theoretischen Hintergrunds)

Das Klassenschema von Goldthorpe kategorisiert Individuen auf Grundlage der beruflichen Stellung und der beruflichen Tätigkeit (ISCO 1968). Aus der Kombination dieser beiden Variablen werden insgesamt 12 verschiedene

Klassenlagen gebildet.

Im Gegensatz zu den Codierungen des Goldthorpe-Klassenschemas in früheren ALLBUS-Datensätzen wird seit 1996 für die Genossenschaftsbauern ein eigener Code (12) vergeben. Um die Vergleichbarkeit mit früheren ALLBUS-Erhebungen herzustellen, ist bei Goldthorpe-Klassifikationen aus früheren Erhebungen die folgende Modifikation durchzuführen: Befragten, die bei der beruflichen Stellung "Genossenschaftsbauer" (Code 14 bzw. 65) angegeben haben, ist im Goldthorpe-Klassenschema der Code 12 zuzuordnen.

Im Unterschied zu einem an Prestige und Status gemessenen "hierarchischen" Index ist der Index von Goldthorpe an einem Konzept der Klassenstruktur orientiert. Mit seiner Hilfe läßt sich beispielsweise die Entwicklung einer industriellen Gesellschaft und deren Wandel zur Dienstleistungsgesellschaft anhand der Expansion oder Schrumpfung einzelner Klassen des selbständigen Mittelstandes und verschiedener Gruppen von Angestellten und Beamten exakter nachzeichnen und analysieren als anhand von Kategorien, die ausschließlich auf Status- und Prestigewerten beruhen. Der Index ist auch besonders für die Analyse von Mobilitätsprozessen oder zur Abbildung klassenspezifischen Wahlverhaltens oder politischer Einstellung geeignet.

Darüber hinaus ist das Klassenschema von Goldthorpe in seiner jetzt vorliegenden Form auch auf internationale Vergleichsdatensätze zugeschnitten und ist daher ein in der international vergleichenden Mobilitätsforschung vielfach verwendeter Index.

ZA4600, V198: (N=1499) (gewichtet nach V792)

V198

Wert	Ausprägung	Missing	Anzahl	Prozent	Gült.Prozent
0	TRIFFT NICHT ZU	M	1970	56,8	
1	OBERE DIENSTKLASSE		218	6,3	14,5
2	UNTERE DIENSTKLASSE		386	11,1	25,7
3	EINF. BUEROBERUFE		114	3,3	7,6
4	ARBEITGEBER,2-49 MIT.		52	1,5	3,5
5	SELBST. MAX.1 MITARB.		96	2,8	6,4
6	LANDWIRTE		23	0,7	1,5
7	LEIT.ARBEITER;TECHN.		107	3,1	7,1
8	FACHARBEITER		259	7,5	17,3
9	EINFACHE ARBEITER		175	5,0	11,7
10	LANDARBEITER		21	0,6	1,4
11	SONST.NON-MANUELLE		49	1,4	3,3
	Summe		3469	100,0	100,0
	Gültige Fälle		1499		



## V199 BEFR.: JETZIGER BERUF; ISCO 1988

Ergänzender Kurzkomentar zur Variablenbeschreibung:

F050.7

<Vollständiger Fragetext F050>

<Falls Befragter hauptberuflich erwerbstätig ist>

Klassifikation des Berufs nach ISCO 1988

0 Befragter ist nicht hauptberuflich erwerbstätig (Code 3, 4 in F048)

10004 Arbeitskräfte mit unbestimmbarem oder unzulänglich beschriebenen Beruf

10009 Keine Berufsangabe

Note:

Berufsvercodung nach der internationalen Standardklassifikation der Berufe (ISCO 1988)

Quelle:

International Labour Office (Hg.) 1990: International Standard Classification of Occupations. ISCO-88, Genf.

Die Zuordnung der offen abgefragten Berufstätigkeiten zu den einzelnen Berufskategorien wurde auf Basis der genannten Quelle bei GESIS vorgenommen. Bei den deutschen Berufsbezeichnungen handelt es sich um eine Übersetzung, die vom Statistischen Bundesamt zur Verfügung gestellt wurde. Einige Codes wurden 1992 bei der Einführung des ISCO-88 in den ALLBUS neu hinzugefügt. Diese Codes sind in dieser Verschriftungsdokumentation mit einem Stern gekennzeichnet. Alle Codes im Datensatz sind immer vierstellig und wurden nach Festlegung mit führenden Nullen aufgefüllt.

1 Angehörige gesetzgebender Körperschaften, leitende Verwaltungsbedienstete und Führungskräfte in der Privatwirtschaft

11 Angehörige gesetzgebender Körperschaften und leitende Verwaltungsbedienstete

111 Angehörige gesetzgebender Körperschaften

1110 Angehörige gesetzgebender Körperschaften

112 Leitende Verwaltungsbedienstete

1120 Leitende Verwaltungsbedienstete

113 Traditionelle Ortsvorsteher

1130 Traditionelle Ortsvorsteher

114 Leitende Bedienstete von Interessenorganisationen

1141 Leitende Bedienstete politischer Parteien

1142 Leitende Bedienstete von Arbeitgeber- und Arbeitnehmer- sowie anderen Wirtschaftsverbänden

1143 Leitende Bedienstete humanitärer u. anderer Interessenorganisationen

12 Geschäftsleiter und Geschäftsbereichsleiter in großen Unternehmen (1)

121 Direktoren und Hauptgeschäftsführer

1210 Direktoren u. Hauptgeschäftsführer

122 Produktions- und Operationsleiter

1221 Produktions- u. Operationsleiter in d. Landwirtschaft, Jagd, Forstwirtschaft und Fischerei

1222 Produktions- und Operationsleiter im Verarbeitenden Gewerbe

- 1223 Produktions- und Operationsleiter im Baugewerbe
- 1224 Produktions- und Operationsleiter im Groß- und Einzelhandel
- 1225 Produktions- und Operationsleiter in Restaurants und Hotels
- 1226 Produktions- und Operationsleiter im Transportwesen, in der Lagerbewirtschaftung und Nachrichtenübermittlung
- 1227 Produktions- und Operationsleiter in gewerblichen Dienstleistungsunternehmen
- 1228 Produktions- und Operationsleiter in Körperpflege-, Pflege-, Reinigungs- und verwandten Dienstleistungsunternehmen
- 1229 Produktions- und Operationsleiter, anderweitig nicht genannt
- 123 Sonstige Bereichsleiter
  - 1231 Finanzdirektoren und Verwaltungsleiter
  - 1232 Personalleiter und Sozialdirektoren
  - 1233 Verkaufs- und Absatzleiter
  - 1234 Werbeleiter und Leiter der Öffentlichkeitsarbeit
  - 1235 Leiter des Einkaufs und der Materialwirtschaft
  - 1236 Leiter der EDV
  - 1237 Forschungs- und Entwicklungsleiter
  - 1239 Sonstige Bereichsleiter, anderweitig nicht genannt
- 13 Leiter kleiner Unternehmen (2)
  - 131 Leiter kleiner Unternehmen
    - 1311 Betriebsleiter in d. Landwirtschaft, Jagd, Forstwirtschaft und Fischerei
    - 1312 Betriebsleiter im Verarbeitenden Gewerbe
    - 1313 Betriebsleiter im Baugewerbe
    - 1314 Betriebsleiter im Groß- und Einzelhandel
    - 1315 Betriebsleiter von Restaurants und Hotels
    - 1316 Betriebsleiter im Transportwesen, in der Lagerei und Nachrichtenübermittlung
    - 1317 Betriebsleiter von gewerblichen Dienstleistungsunternehmen
    - 1318 Betriebsleiter von Körperpflege-, Pflege-, Reinigungs- und verwandten Dienstleistungsunternehmen
    - 1319 Betriebsleiter, anderweitig nicht genannt
- 2 Wissenschaftler
  - 21 Physiker, Mathematiker u. Ingenieurwissenschaftler
    - 211 Physiker, Chemiker und verwandte Wissenschaftler
      - 2111 Physiker und Astronomen
      - 2112 Meteorologen
      - 2113 Chemiker
      - 2114 Geologen und Geophysiker
    - 212 Mathematiker, Statistiker und verwandte Wissenschaftler
      - 2121 Mathematiker und verwandte Wissenschaftler
      - 2122 Statistiker
    - 213 Informatiker
      - 2131 Systemplaner und Systemanalytiker
      - 2132 Systemprogrammierer
      - 2139 Informatiker, anderweitig nicht genannt
    - 214 Architekten, Ingenieure und verwandte Wissenschaftler
      - 2141 Architekten, Raum- und Verkehrsplaner

- 2142 Bauingenieure
- 2143 Elektroingenieure
- 2144 Elektronik- und Fernmeldeingenieure
- 2145 Maschinenbauingenieure
- 2146 Chemieingenieure
- 2147 Bergbauingenieure, Metallurgen und verwandte Wissenschaftler
- 2148 Kartographen und Vermessungsingenieure
- 2149 Architekten, Ingenieure u. verwandte Wissenschaftler, anderweitig nicht genannt
- 22 Biowissenschaftler und Mediziner
  - 221 Biowissenschaftler
    - 2211 Biologen, Botaniker, Zoologen und verwandte Wissenschaftler
    - 2212 Pharmakologen, Pathologen und verwandte Wissenschaftler (nicht Ärzte)
    - 2213 Agrar- u. verwandte Wissenschaftler
  - 222 Mediziner (ohne Krankenpflege)
    - 2221 Ärzte
    - 2222 Zahnärzte
    - 2223 Tierärzte
    - 2224 Apotheker
    - 2229 Mediziner (ohne Krankenpflege), anderweitig nicht genannt
  - 223 Wissenschaftliche Krankenpflege- und Geburtshilfefachkräfte
    - 2230 Wissenschaftliche Krankenpflege- und Geburtshilfefachkräfte
- 23 Wissenschaftliche Lehrkräfte
  - 231 Universitäts- und Hochschullehrer
    - 2310 Universitäts- und Hochschullehrer
  - 232 Lehrer des Sekundarbereiches
    - 2320 Lehrer des Sekundarbereiches
  - 233 Wissenschaftliche Lehrer des Primar- und Vorschulbereiches
    - 2331 Wissenschaftliche Lehrer des Primarbereiches
    - 2332 Wissenschaftliche Lehrer des Vorschulbereiches
  - 234 Wissenschaftliche Sonderschullehrer
    - 2340 Wissenschaftliche Sonderschullehrer
  - 235 Sonstige wissenschaftliche Lehrkräfte
    - 2351 Pädagogik-, Didaktiklehrer und -berater
    - 2352 Schulinspektoren
    - 2359 Sonstige wissenschaftliche Lehrkräfte, anderweitig nicht genannt
- 24 Sonstige Wissenschaftler und verwandte Berufe
  - 241 Unternehmensberatungs- und Organisationsfachkräfte
    - 2411 Buchprüfer, Revisoren, Steuerberater
    - 2412 Personalfachleute, Berufsberater und Berufsanalysten
    - 2419 Unternehmensberatungs- und Organisationsfachkräfte, anderweitig nicht genannt
  - 242 Juristen
    - 2421 Anwälte
    - 2422 Richter
    - 2429 Juristen, anderweitig nicht genannt
  - 243 Archiv-, Bibliotheks- und verwandte Informationswissenschaftler

- 2431 Archiv- und Museumswissenschaftler
  - 2432 Bibliotheks-, Dokumentations- und verwandte Informationswissenschaftler
  - 244 Sozialwissenschaftler und verwandte Berufe
    - 2441 Wirtschaftswissenschaftler
    - 2442 Soziologen, Anthropologen und verwandte Wissenschaftler
    - 2443 Philosophen, Historiker und Politologen
    - 2444 Philologen, Übersetzer und Dolmetscher
    - 2445 Psychologen
    - 2446 Sozialarbeiter
  - 245 Schriftsteller, bildende oder darstellende Künstler
    - 2451 Autoren, Journalisten und andere Schriftsteller
    - 2452 Bildhauer, Maler und verw. Künstler
    - 2453 Komponisten, Musiker und Sänger
    - 2454 Choreographen und Tänzer
    - 2455 Film- Bühnen- und sonstige Schauspieler, Regisseure
  - 246 Geistliche, Seelsorger
    - 2460 Geistliche, Seelsorger
  - 247 Wissenschaftliche Verwaltungskräfte des öffentlichen Dienstes (3)
- 25 Erzieher ohne nähere Angabe \* (meist Kindergärtner oder Sozialarbeiter)
- 3 Techniker und gleichrangige nichttechnische Berufe
- 31 Technische Fachkräfte
    - 311 Material- und ingenieurtechnische Fachkräfte
      - 3111 Chemo- und Physikotechniker
      - 3112 Bautechniker
      - 3113 Elektrotechniker
      - 2820 Elektronik- und Fernmeldetechniker
      - 3115 Maschinenbautechniker
      - 3116 Chemiebetriebs- u. Verfahrenstechniker
      - 3117 Bergbau-, Hüttentechniker
      - 3118 Technische Zeichner
      - 3119 Material- und ingenieurtechnische Fachkräfte, anderweitig nicht genannt
    - 312 Datenverarbeitungsfachkräfte
      - 3121 Datenverarbeitungsassistenten
      - 3122 EDV-Operateure
      - 3123 Roboterkontrolleure und -programmierer
    - 313 Bediener optischer u. elektronischer Anlagen
      - 3131 Photographen und Bediener von Bild- und Tonaufzeichnungsanlagen
      - 3132 Fernseh-, Rundfunk- und Fernmeldeanlagenbediener
      - 3133 Bediener medizinischer Geräte
      - 3139 Bediener optischer u. elektronischer Anlagen, anderweitig nicht genannt
    - 314 Schiffs-, Flugzeugführer und verw. Berufe
      - 3141 Schiffsmaschinisten
      - 3142 Schiffsführer und Lotsen
      - 3143 Flugzeugführer und verwandte Berufe
      - 3144 Flugverkehrslotsen

- 3145 Flugsicherungstechniker
- 315 Sicherheits- und Qualitätskontrolleure
  - 3151 Bau-, Brandschutz-, Brandinspektoren
  - 3152 Gesundheits-, Umweltschutzinspektoren und Qualitätskontrolleure
  
- 32 Biowissenschaftliche und Gesundheitsfachkräfte
  - 321 Biotechniker und verwandte Berufe
    - 3211 Biotechniker
    - 3212 Agrar- und Forstwirtschaftstechniker
    - 3213 Land- u. forstwirtschaftliche Berater
  - 322 Moderne medizinische Fachberufe (ohne Krankenpflege)
    - 3221 Medizinische Assistenten
    - 3222 Gesundheits-, Umweltschutztechniker
    - 3223 Diätassistenten u. Ernährungsberater
    - 3224 Augenoptiker
    - 3225 Zahnmedizinische Assistenten
    - 3226 Physiotherapeuten u. verwandte Berufe
    - 3227 Veterinärmedizinische Assistenten
    - 3228 Pharmazeutische Assistenten
    - 3229 Moderne medizinische Fachberufe (ohne Krankenpflege), anderweitig nicht genannt
  - 323 Nicht-wissenschaftliche Krankenpflege- und Geburtshilfefachkräfte
    - 3231 Nicht-wissenschaftliche Krankenschwestern/-pfleger
    - 3232 Nicht-wissenschaftliche Hebammen/Geburtshelfer
  - 324 Heilpraktiker, Geistheiler und Gesundheitsberufe
    - 3241 Heilpraktiker
    - 3242 Geistheiler und Gesundheitsberufe
  
- 33 Nicht-wissenschaftliche Lehrkräfte
  - 331 Nicht-wissenschaftliche Lehrkräfte des Primarbereiches
    - 3310 Nicht-wissenschaftliche Lehrkräfte des Primarbereiches
  - 332 Nicht-wissenschaftliche Lehrkräfte des Vorschulbereiches
    - 3320 Nicht-wissenschaftliche Lehrkräfte des Vorschulbereiches
  - 333 Nicht-wissenschaftliche Sonderschullehrkräfte
    - 3330 Nicht-wissenschaftliche Sonderschullehrkräfte
  - 334 Sonstige nicht-wissenschaftliche Lehrkräfte
    - 3340 Sonstige nicht-wissenschaftliche Lehrkräfte
  
- 34 Sonstige Fachkräfte (mittlere Qualifikationsebene)
  - 341 Finanz- und Verkaufsfachkräfte
    - 3411 Effektenhändler, -makler und Finanzmakler
    - 3412 Versicherungsvertreter
    - 3413 Immobilienmakler
    - 3414 Reiseberater und -veranstalter
    - 3415 Technische und kaufmännische Handelsvertreter
    - 3416 Einkäufer
    - 3417 Schätzer und Versteigerer
    - 3419 Finanz- und Verkaufsfachkräfte, anderweitig nicht genannt

- 342 Vermittler gewerblicher Dienstleistungen und Handelsmakler
  - 3421 Handelsmakler
  - 3422 Vermittler von Abrechnungs- und Speditionsdienstleistungen
  - 3423 Arbeits- und Personalvermittler
  - 3429 Vermittler gewerblicher Dienstleistungen und Handelsmakler, anderweitig nicht genannt
- 343 Verwaltungsfachkräfte
  - 3431 Verwaltungssekretäre und verwandte Fachkräfte
  - 3432 Fachkräfte für Rechts- und verwandte Angelegenheiten
  - 3433 Buchhalter
  - 3434 Statistische, mathematische und verwandte Fachkräfte
  - 3439 Verwaltungsfachkräfte, anderweitig nicht genannt
- 344 Zoll-, Steuer- und verwandte Fachkräfte der öffentlichen Verwaltung
  - 3441 Zoll- und Grenzschutzinspektoren
  - 3442 Staatliche Steuer- und Abgabenbedienstete
  - 3443 Staatliche Sozialverwaltungsbedienstete
  - 3444 Staatliche Bedienstete bei Paß-, Lizenz- und Genehmigungsstellen
  - 3449 Zoll-, Steuer- und verwandte Fachkräfte der öffentlichen Verwaltung, anderweitig nicht genannt
- 345 Polizeikommissare und Detektive
  - 3450 Polizeikommissare und Detektive
- 346 Sozialpflegerische Berufe
  - 3460 Sozialpflegerische Berufe
- 347 Künstlerische, Unterhaltungs- u. Sportberufe
  - 3471 Dekorateur u. gewerbliche Designer
  - 3472 Rundfunk-, Fernsehsprecher und verwandte Berufe
  - 3473 Straßen-, Nachtclub- und verwandte Musiker, Sänger und Tänzer
  - 3474 Clowns, Zauberer, Akrobaten und verwandte Fachkräfte
  - 3475 Athleten, Berufssportler und verwandte Fachkräfte
- 348 Ordensbrüder/-schwestern und Seelsorgehelfer
  - 3480 Ordensbrüder/-schwestern und Seelsorgehelfer
- 4 Bürokräfte, kaufmännische Angestellte
  - 41 Büroangestellte ohne Kundenkontakt
    - 411 Sekretärinnen, Maschinenschreibkräfte und verwandte Berufe
      - 4111 Stenographen, Stenotypisten, Maschinenschreiber
      - 4112 Bediener von Textverarbeitungs- und verwandten Anlagen
      - 4113 Datenerfasser
      - 4114 Rechenmaschinenbediener
      - 4115 Sekretärinnen
    - 412 Angestellte im Rechnungs-, Statistik- und Finanzwesen
      - 4121 Rechnungswesen- und Buchhaltungsangestellte
      - 4122 Statistik- und Finanzangestellte
    - 413 Materialverwaltungs- u. Transportangestellte
      - 4131 Lagerverwalter
      - 4132 Material-, Fertigungsplaner
      - 4133 Speditionsangestellte
    - 414 Bibliotheks-, Post- u. verwandte Angestellte
      - 4141 Bibliotheks-, Dokumentations- und Registratourangestellte

- 4142 Postverteiler und -sortierer
- 4143 Kodierer, Korrekturleser und verw. Kräfte
- 4144 Schreiber und verwandte Arbeitskräfte
- 419 Sonstige Büroangestellte
  - 4190 Sonstige Büroangestellte
  
- 42 Büroangestellte mit Kundenkontakt
  - 421 Kassierer, Schalter- und andere Angestellte
    - 4211 Kassierer und Kartenverkäufer
    - 4212 Bank-, Post- und Schalterbedienstete
    - 4213 Buchmacher und Croupiers
    - 4214 Pfandleiher und Geldverleiher
    - 4215 Inkassobeauftragte und verwandte Arbeitskräfte
  - 422 Kundeninformationsangestellte
    - 4221 Reisebüroangestellte
    - 4222 Empfangsbürokräfte und Auskunftspersonal
    - 4223 Telefonisten
  
- 43 Bürohilfskräfte \*
  
- 44 Verwaltungsbeamte, gehobener Dienst Post \* (ab Inspektor)
  
- 45 Verwaltungsbeamte, gehobener Dienst Bahn \* (ab Inspektor)
  
- 5 Dienstleistungsberufe, Verkäufer in Geschäften und auf Märkten
  - 51 Personenbezogene Dienstleistungsberufe und Sicherheitsbedienstete
    - 511 Reisebegleiter und verwandte Berufe
      - 5111 Reisebegleiter und Stewards
      - 5112 Schaffner
      - 5113 Reiseführer
    - 512 Dienstleistungsberufe im hauswirtschaftl. Bereich und im Gaststättengewerbe
      - 5121 Hauswirtschaftliche u. verw. Berufe
      - 5122 Köche
      - 5123 Kellner und Barkeeper
    - 513 Pflege- und verwandte Berufe
      - 5131 Kinderbetreuer
      - 5132 Pflegekräfte in Institutionen
      - 5133 Haus- und Familienpfleger
      - 5139 Pflege- und verwandte Berufe, anderweitig nicht genannt
    - 514 Sonstige personenbezogene Dienstleistungsberufe
      - 5141 Friseure, Kosmetiker u. verw. Berufe
      - 5142 Gesellschafter und Zofen/Kammerdiener
      - 5143 Leichenbestatter und Einbalsamierer
      - 5149 Sonstige personenbezogene Dienstleistungsberufe, anderweitig nicht genannt
    - 515 Astrologen, Wahrsager und verwandte Berufe
      - 5151 Astrologen und verwandte Berufe
      - 5152 Wahrsager, Handleser u. verw. Berufe

- 516 Sicherheitsbedienstete
  - 5161 Feuerwehrleute
  - 5162 Polizisten
  - 5163 Gefängnisaufseher
  - 5169 Sicherheitsbedienstete, anderweitig nicht genannt
- 52 Modelle, Verkäufer und Vorführer
  - 521 Mannequins/Dressmen und sonstige Modelle
    - 5210 Mannequins/Dressmen und sonstige Modelle
  - 522 Verkäufer und Vorführer in Geschäften
    - 5220 Verkäufer und Vorführer in Geschäften
  - 523 Verkaufsstand- und Marktstandverkäufer
    - 5230 Verkaufsstand- und Marktstandverkäufer
- 6 Fachkräfte in der Landwirtschaft und Fischerei
  - 61 Fachkräfte in der Landwirtschaft und Fischerei (Marktproduktion)
    - 611 Gärtner und Ackerbauern (Marktproduktion)
      - 6111 Feldfrucht- und Gemüseanbauer
      - 6112 Baum- und Strauchfrüchteeanbauer
      - 6113 Gärtner, Saat- und Pflanzenzüchter
      - 6114 Ackerbauern für gemischte Anbaukulturen
    - 612 Tierwirtschaftliche und verwandte Berufe (Marktproduktion)
      - 6121 Milchviehalter und Nutztierzüchter
      - 6122 Geflügelzüchter
      - 6123 Imker und Seidenraupenzüchter
      - 6124 Züchter/Halter v. gemischten Tierarten
      - 6129 Tierwirtschaftliche u. verw. Berufe (Marktproduktion), anderweitig nicht genannt
    - 613 Ackerbauern und Tierzüchter/-halter (Marktproduktion)
      - 6130 Ackerbauern und Tierzüchter/-halter (Marktproduktion)
    - 614 Forstarbeitskräfte und verwandte Berufe
      - 6141 Waldarbeiter und Holzfäller
      - 6142 Köhler und verwandte Berufe
    - 615 Fischer, Jäger und Fallensteller
      - 6151 Züchter von Wasserlebewesen
      - 6152 Binnen- und Küstenfischer
      - 6153 Hochseefischer
      - 6154 Jäger und Fallensteller
  - 62 Arbeitskräfte in der Landwirtschaft und Fischerei (Eigenbedarfsproduktion)
    - 621 Arbeitskräfte in der Landwirtschaft und Fischerei (Eigenbedarfsproduktion)
      - 6210 Arbeitskräfte in der Landwirtschaft u. Fischerei (Eigenbedarfsproduktion)
  - 7 Handwerks- und verwandte Berufe
    - 71 Mineralgewinnungs- und Bauberufe
      - 711 Bergleute, Sprengmeister, Steinbearbeiter und Steinbildhauer
        - 7111 Bergleute und Steinbrecher
        - 7112 Sprengmeister
        - 7113 Steinspalter, -bearbeiter und Steinbildhauer



- 712 Baukonstruktions- und verwandte Berufe
  - 7121 Bauhandwerker (traditionelle Materialien)
  - 7122 Maurer, Bausteinmetzen
  - 7123 Betonierer, Betonoberflächenfertigmacher u. verw. Berufe
  - 7124 Zimmerer, Bautischler
  - 7129 Baukonstruktions- u. verw. Berufe, anderweitig nicht genannt
- 713 Ausbau- und verwandte Berufe
  - 7131 Dachdecker
  - 7132 Fußboden- und Fliesenleger
  - 7133 Stukkateure
  - 7134 Isolierer
  - 7135 Glaser
  - 7136 Klempner, Rohrinstallateure
  - 7137 Bau- und verwandte Elektriker
- 714 Maler, Gebäudereiniger und verw. Berufe
  - 7141 Maler, Tapezierer und verwandte Berufe
  - 7142 Lackierer und verwandte Berufe
  - 7143 Gebäudereiniger und Schornsteinfeger
  
- 72 Metallarbeiter, Mechaniker und verwandte Berufe
  - 721 Former (für Metallguß), Schweißer, Blechkaltverformer, Baumetallverformer und verwandte Berufe
    - 7211 Former und Kernmacher (für Metallguß)
    - 7212 Schweißer und Brennschneider
    - 7213 Blechkaltverformer
    - 7214 Baumetallverformer und Metallbaumonteur
    - 7215 Verspannungsmonteur u. Seilspleißer
    - 7216 Taucher
  - 722 Grobschmiede, Werkzeugmacher u. verw. Berufe
    - 7221 Grobschmiede, Hammerschmiede und Schmiedepresser
    - 7222 Werkzeugmacher und verwandte Berufe
    - 7223 Werkzeugmaschinen-einrichter und Einrichter/Bediener
    - 7224 Metallschleifer, Metallpolierer und Werkzeugschärfer
  - 723 Maschinenmechaniker und -schlosser
    - 7231 Kraftfahrzeugmechaniker u. -schlosser
    - 7232 Flugmotorenmechaniker u. -schlosser
    - 7233 Landmaschinen- oder Industriemaschinenmechaniker und -schlosser
  - 724 Elektro- und Elektronikmechaniker und -monteur
    - 7241 Elektromechaniker und -monteur
    - 7242 Elektronikmonteur
    - 7243 Elektronikmechaniker und Service-Fachkräfte
    - 7244 Telefon- u. Telegrapheninstallateure und -wartungspersonal
    - 7245 Elektrokabel-, Elektroleitungs-monteur und -wartungspersonal
  
- 73 Präzisionsarbeiter, Kunsthandwerker, Drucker und verwandte Berufe
  - 731 Präzisionsarbeiter f. Metall und verwandte Werkstoffe
    - 7311 Präzisionsinstrumentenmacher und -instandsetzer
    - 7312 Musikinstrumentenmacher u. -stimmer

- 7313 Schmuckwarenhersteller und Edelmetallbearbeiter
- 732 Töpfer, Glasmacher und verwandte Berufe
  - 7321 Töpfer und verwandte Berufe
  - 7322 Glasmacher, -schneider, -schleifer und -polierer
  - 7323 Glasgraveure und -ätzer
  - 7324 Glas-, Keram- und verw. Dekormaler
- 733 Kunsthandwerker für Holz, Textilien, Leder und verwandte Materialien
  - 7331 Kunsthandwerker für Holz und verwandte Materialien
  - 7332 Kunsthandwerker für Textilien, Leder und verwandte Materialien
- 734 Drucker und verwandte Berufe
  - 7341 Schriftsetzer und verwandte Berufe
  - 7342 Stereotypeure und Galvanoplastiker
  - 7343 Klischeehersteller und -ätzer
  - 7344 Fotolaboranten
  - 7345 Buchbinder und verwandte Berufe
  - 7346 Sieb-, Druckstock- und Textildrucker
- 74 Sonstige Handwerks- und verwandte Berufe
  - 741 Berufe in der Nahrungsmittelverarbeitung und verwandte Berufe
    - 7411 Fleischer, Fischhändler und verwandte Berufe
    - 7412 Bäcker, Konditoren, Süßwarenhersteller
    - 7413 Molkereiwarenhersteller
    - 7414 Obst-, Gemüse- u. verw. Konservierer
    - 7415 Nahrungsmittel- u. Getränkemischer und -klassierer
    - 7416 Tabakaufbereiter und Tabakwarenhersteller
  - 742 Holzbearbeiter, Möbeltischler und verwandte Berufe
    - 7421 Holzrockner und -konservierer
    - 7422 Möbeltischler und verwandte Berufe
    - 7423 Holzbearbeitungsmaschineneinrichter und Einrichter/Bediener
    - 7424 Korbflechter, Bürstenmacher und verwandte Berufe
  - 743 Textil-, Bekleidungs- u. verwandte Berufe
    - 7431 Spinnvorbereiter
    - 7432 Weber, Stricker, Wirker und verwandte Berufe
    - 7433 Herren-, Damenschneider u. Hutmacher
    - 7434 Kürschner und verwandte Berufe
    - 7435 Schnittmustermacher und Zuschneider (Textilien, Leder u.ä.)
    - 7436 Näher, Sticker und verwandte Berufe
    - 7437 Polsterer und verwandte Berufe
  - 744 Fell-, Lederarbeiter und Schuhmacher
    - 7441 Rauchwarenzurichter, Gerber und Fellzurichter
    - 7442 Schuhmacher und verwandte Berufe
  - 751 Schlosser ohne nähere Angabe \* (angelernte Arbeiter, gelernte und Facharbeiter, Vorarbeiter und Kolonnenführer, Meister/Poliere)
  - 752 Elektroniker ohne nähere Angabe \* (angelernte Arbeiter, gelernte und Facharbeiter, Vorarbeiter und Kolonnenführer, Meister/Poliere)
- 79 Meister als Aufsichtskraft \*

- 8 Anlagen- und Maschinenbediener sowie Montierer
  - 81 Bediener stationärer und verwandter Anlagen
    - 811 Bediener v. bergbaulichen und Mineralaufbereitungsanlagen
      - 8111 Bediener v. bergbaulichen Maschinen und Anlagen
      - 8112 Bediener von Erz- und Gesteinaufbereitungsanlagen
      - 8113 Tiefbohrer und verwandte Berufe
    - 812 Verfahrensanlagenbediener in der Metallerzeugung und Metallumformung
      - 8121 Ofenbediener (Erzschmelzen, Metallumformung und -veredlung)
      - 8122 Metallschmelzer, Metallgießer und Walzwerker
      - 8123 Metallhärter, Metallvergüter
      - 8124 Metallzieher, Preßzieher
    - 813 Bediener v. Anlagen zur Glas- u. Keramikherstellung sowie verw. Anlagenbediener
      - 8131 Glasschmelz-, Kerambrennofenbediener und verwandte Berufe
      - 8139 Bediener v. Anlagen zur Glas- und Keramikherstellung sowie verwandte Anlagenbediener, anderweitig nicht genannt
    - 814 Bediener von Anlagen zur Holzaufbereitung und Papierherstellung
      - 8141 Bediener v. Holzaufbereitungsanlagen
      - 8142 Bediener von Anlagen zur Papierbreiherstellung
      - 8143 Bediener v. Papierherstellungsanlagen
    - 815 Bediener chemischer Verfahrensanlagen
      - 8151 Bediener von Brechmaschinen, Mahlwerken und Mischanlagen
      - 8152 Bediener v. Warmbehandlungsanlagen
      - 8153 Bediener von Filtrier- und Trennvorrichtungen
      - 8154 Destillations- und Reaktionsgefäßbediener (ausgenommen Erdöl u. Erdgas)
      - 8155 Bediener von Erdöl- und Ergasraffineranlagen
      - 8159 Bediener chemischer Verfahrensanlagen, anderweitig nicht genannt
    - 816 Bediener v. Energieerzeugungs- und verwandten Anlagen
      - 8161 Bediener v. Energieerzeugungsanlagen
      - 8162 Bediener von Dampfmaschinen und -kesseln
      - 8163 Bediener von Verbrennungs-, Wasserbehandlungs- u. verwandten Anlagen
    - 817 Bediener v. automatisierten Montagebändern und Industrierobotern
      - 8171 Bediener von automatisierten Montagebändern
      - 8172 Bediener von Industrierobotern
  - 82 Maschinenbediener und Montierer
    - 821 Maschinenbediener für Metall- und Mineralerzeugnisse
      - 8211 Werkzeugmaschinenbediener
      - 8212 Bediener von Maschinen zur Herstellung und Verarbeitung von Zement und verwandten Mineralien
    - 822 Maschinenbediener für chemische Erzeugnisse
      - 8221 Bediener v. Maschinen zur Herstellung von pharmazeutischen Produkten und Toilettenartikeln
      - 8222 Bediener v. Maschinen zur Herstellung von Munition und explosiven Stoffen
      - 8223 Bediener von Metalloberflächenbearbeitungs- und -beschichtungsmaschinen
      - 8224 Bediener v. Maschinen zur Herstellung photographischer Erzeugnisse
      - 8229 Maschinenbediener für chemische Erzeugnisse, anderweitig nicht genannt
    - 823 Maschinenbediener für Gummi- und Kunststoffherzeugnisse

- 8231 Bediener v. Maschinen zur Herstellung von Gummierzeugnissen
- 8232 Bediener v. Maschinen zur Herstellung von Kunststoffzeugnissen
- 824 Maschinenbediener für Holzerzeugnisse
  - 8240 Bediener v. Holzbearbeitungsmaschinen
- 825 Maschinenbediener für Druck-, Buchbinde- und Papierzeugnisse
  - 8251 Druckmaschinenbediener
  - 8252 Buchbindemaschinenbediener
  - 8253 Bediener v. Maschinen zur Herstellung von Papierzeugnissen
- 826 Maschinenbediener für Textil-, Pelz- und Lederzeugnisse
  - 8261 Bediener von Spinnvorbereitungs-, Spinn- und Spulmaschinen
  - 8262 Bediener von Web-, Strick- und Wirkmaschinen
  - 8263 Nähmaschinenbediener
  - 8264 Bediener v. Bleich-, Färbe- und Reinigungsmaschinen
  - 8265 Bediener von Pelz- und Ledervorbereitungsmaschinen
  - 8266 Maschinenbediener für die Herstellung von Schuhen und anderen Lederwaren
  - 8269 Maschinenbediener für Textil-, Pelz- und Lederzeugnissen, anderweitig nicht genannt
- 827 Maschinenbediener zur Herstellung von Nahrungs- und Genußmitteln
  - 8271 Bediener von Fleisch- und Fischverarbeitungsmaschinen
  - 8272 Bediener v. Milchverarbeitungsmaschinen
  - 8273 Bediener v. Getreide- und Gewürzmühlen
  - 8274 Bediener v. Maschinen zur Herstellung v. Backwaren, Getreide- und Schokoladerezeugnissen
  - 8275 Bediener v. Obst-, Gemüse- und Nußverarbeitungsmaschinen
  - 8276 Bediener v. Zuckerherstellungsmaschinen
  - 8277 Bediener v. Tee-, Kaffee- und Kakaoverarbeitungsmaschinen
  - 8278 Brauer, Bediener v. Wein- u. sonstigen Getränkeherstellungsmaschinen
  - 8279 Bediener von Tabakaufbereitungs- und Tabakwarenherstellungsmaschinen
- 828 Montierer
  - 8281 Montierer (v. mechanischen Bauteilen)
  - 8282 Montierer (von elektrischen Einrichtungen)
  - 8283 Montierer (von elektronischen Einrichtungen)
  - 8284 Montierer v. Metall-, Gummi- und Kunststoffzeugnissen
  - 8285 Montierer v. Holzwaren und verwandten Erzeugnissen
  - 8286 Montierer v. Pappe-, Textil- und verwandten Erzeugnissen
- 829 Sonstige Maschinenbediener und Montierer
  - 8290 Sonstige Maschinenbediener und Montierer
- 83 Fahrzeugführer und Bediener mobiler Anlagen
  - 831 Lokomotivführer und verwandte Berufe
    - 8311 Lokomotivführer
    - 8312 Eisenbahnbremser, Stellwerksbediener und Rangierer
  - 832 Kraftfahrzeugführer
    - 8321 Motorradfahrer
    - 8322 Personenkraftwagen-, Taxi- und Kleinlastkraftwagenfahrer
    - 8323 Busfahrer und Straßenbahnführer
    - 8324 Fahrer schwerer Lastkraftwagen
  - 833 Führer v. Landmaschinen und anderen mobilen Anlagen
    - 8331 Führer v. motorisierten land- und forstwirtschaftlichen Maschinen

- 8332 Führer von Erdbewegungs- und verwandten Maschinen
- 8333 Kranführer, Aufzugsmaschinisten und Bediener verwandter Hebeeinrichtungen
- 8334 Hubkarrenführer
- 834 Deckspersonal auf Schiffen u. verw. Berufe
  - 8340 Deckspersonal auf Schiffen und verwandte Berufe

## 9 Hilfsarbeitskräfte

### 91 Verkaufs- und Dienstleistungshilfskräfte

- 911 Straßenhändler und verwandte Berufe
  - 9111 Straßenhändler (Lebensmittel)
  - 9112 Straßenhändler (nicht Lebensmittel)
  - 9113 Hausierer und Telefonverkäufer
- 912 Schuhputzer und sonstige auf der Straße ausgeübte einfache Dienstleistungstätigkeiten
  - 9120 Schuhputzer und sonstige auf der Straße ausgeübte einfache Dienstleistungstätigkeiten
- 913 Haushaltshilfen u. verwandte Hilfskräfte, Reinigungspersonal und Wäscher
  - 9131 Haushaltshilfen und Reinigungspersonal in Privathaushalten
  - 9132 Hilfskräfte und Reinigungspersonal in Büros, Hotels u. sonst. Einrichtungen
  - 9133 Handwäscher und Handbügler
- 914 Hausmeister, Fensterputzer und verwandtes Reinigungspersonal
  - 9141 Hausmeister, Hauswarte und verwandte Berufe
  - 9142 Fahrzeugreiniger, Fensterputzer u. verwandtes Reinigungspersonal
- 915 Boten, Träger, Pförtner u. verwandte Berufe
  - 9151 Boten, Paket-, Gepäckträger und -austräger
  - 9152 Pförtner, Wachpersonal u. verwandte Berufe
  - 9153 Automatenkassierer, Zählerableser u. verwandte Berufe
- 916 Müllsammler und verwandte Berufe
  - 9161 Müllsammler
  - 9162 Straßenkehrer und verwandte Berufe

### 92 Landwirtschaftliche, Fischerei- und verwandte Hilfsarbeiter

- 921 Landwirtschaftliche, Fischerei- und verwandte Hilfsarbeiter
  - 9211 Landwirtschaftliche Hilfsarbeiter
  - 9212 Forstwirtschaftliche Hilfsarbeiter
  - 9213 Hilfsarbeiter in Fischerei, Jagd und Fallenstellerei

### 93 Hilfsarbeiter im Bergbau, Baugewerbe, Verarbeitenden Gewerbe und Transportwesen

- 931 Hilfsarbeiter im Bergbau und Baugewerbe
  - 9311 Hilfsarbeiter im Bergbau und Steinbruch
  - 9312 Bau- und Instandhaltungshilfsarbeiter (Straßen, Dämme u. ähnliche Bauwerke)
  - 9313 Bauhilfsarbeiter (Gebäude)
- 932 Hilfsarbeiter in der Fertigung
  - 9321 Montagehilfsarbeiter
  - 9322 Handpacker und sonstige Fertigungshilfsarbeiter
- 933 Transport- und Frachtarbeiter
  - 9331 Führer von handbewegten oder pedalgetriebenen Transportfahrzeugen
  - 9332 Führer v. Fahrzeugen und Maschinen, die von Tieren gezogen werden
  - 9333 Frachtarbeiter

0001 Soldaten

0002 Offiziere

10004 Arbeitskräfte mit unbestimmbarem oder unzulänglich beschriebenem Beruf

10007 Verweigert

10008 Weiß nicht

10009 Keine Angabe

Anmerkungen:

(1) Diese Berufsgruppe soll Personen umfassen, die - als Direktoren, Hauptgeschäftsführer oder Bereichsleiter - Unternehmen, Organisationen oder Bereiche leiten, in denen insgesamt drei oder mehr Leiter benötigt werden.

(2) Diese Berufsgruppe soll Personen umfassen, die im eigenen Namen oder im Auftrag des Eigentümers Unternehmen bzw. in manchen Fällen Organisationen leiten und dabei von Nicht-Führungskräften und nicht mehr als einer weiteren Führungskraft unterstützt werden, die ebenfalls dieser Berufsuntergruppe zugeordnet werden sollte. Nicht-Führungskräfte sollten entsprechend ihren spezifischen Aufgaben zugeordnet werden.

(3) Dieser Code wird als Ergänzung zur bisher vorliegenden ISCO-Klassifikation im ALLBUS aufgenommen. Er entstammt der europäischen Variante ISCO 88 (COM). Quelle:

Elias, Peter und Margaret Birch 1994: Establishment of Community-Wide Occupational Statistics. ISCO 88 (COM): A Guide for Users, Coventry: University of Warwick, Institute for Employment Research.

Zur weiteren Erläuterung siehe auch:

Wolf, Christoph 1997: The ISCO-88 International Standard Classification of Occupations in Cross-National Survey Research, in: Bulletin de Methodologie Sociologique 54: 23 - 40.

V200 BEFR.: JETZIGER BERUF; SIOPS I88

Ergänzender Kurzkomentar zur Variablenbeschreibung:

F050.8

<Vollständiger Fragetext F050>

<Falls Befragter hauptberuflich erwerbstätig ist>

Klassifikation des Berufs (ISCO 1988) nach der Standard International Occupational Prestige Scale (SIOPS)

0 Befragter ist nicht hauptberuflich erwerbstätig (Code 3, 4 in F048)

99 Keine Berufsangabe

Note:

Standard International Occupational Prestige Scale (SIOPS)

Die "Standard International Occupational Prestige Scale" basiert auf der ISCO-Klassifikation von 1988 und ist als alternativer Prestige-Index zur Treiman-Skala, die auf ISCO 1968 basiert, konzipiert. Es handelt sich in diesem Sinne um eine aktualisierte Version des Berufsprestiges nach Treiman.

Bisher gibt es allerdings für die unvollständigen Codes und Allgemeinkategorien der ISCO 1988 noch keine Werte in der SIOPS-Skala.

Zur Erläuterung siehe:

Harry B.G. Ganzeboom und Donald J. Treiman 1996: Internationally Comparable Measures of Occupational Status for the 1988 International Standard Classification of Occupations, in: *Social Science Research* 25: 124 - 168.

V201 BEFR.: JETZIGER BERUF; SIOPS I88, KATEG.

Ergänzender Kurzkomentar zur Variablenbeschreibung:

&lt;Falls Befragter hauptberuflich erwerbstätig ist&gt;

Klassifikation des Berufs (ISCO 1988) nach der Standard International Occupational Prestige Scale (SIOPS), kategorisiert

0 Nicht hauptberuflich erwerbstätig (Code 3, 4 in F048)

1 unter 20

2 20 bis unter 30

3 30 bis unter 40

4 40 bis unter 50

5 50 bis unter 60

6 60 bis unter 80

7 80 und mehr

99 Keine Berufsangabe

Ableitung der Daten:

Diese Variable wurde aus F050.8 gebildet.

ZA4600, V201: (N=1629) (gewichtet nach V792)

V201

Wert	Ausprägung	Missing	Anzahl	Prozent	Gült.Prozent
0	TRIFFT NICHT ZU	M	1777	51,2	
1	UNTER 20		11	0,3	0,7
2	20 BIS UNTER 30		150	4,3	9,2
3	30 BIS UNTER 40		552	15,9	33,9
4	40 BIS UNTER 50		463	13,3	28,4
5	50 BIS UNTER 60		254	7,3	15,6
6	60 BIS UNTER 80		199	5,7	12,2
99	KEINE ANGABE	M	62	1,8	
	Summe		3469	100,0	100,0
	Gültige Fälle		1629		



## V202 BEFR.: JETZIGES MAGNITUDEPRESTIGE I88

Ergänzender Kurzkomentar zur Variablenbeschreibung:

F050.9

<Vollständiger Fragetext F050>

<Falls Befragter hauptberuflich erwerbstätig ist>

Klassifikation des Berufs (ISCO 1988) nach der Magnitude-Prestigeskala (MPS)

0 Befragter ist nicht hauptberuflich erwerbstätig (Code 3, 4 in F048)

999,9 Keine Berufsangabe

Note:

Magnitude-Prestigeskala (MPS) (bezogen auf ISCO 1968 bzw. ISCO 1988)

Die Magnitude-Prestigeskala geht auf eine alternative Messung des Sozialprestiges von Bernd Wegener zurück. Diese Skala wurde speziell für die Verhältnisse in der Bundesrepublik konstruiert. Während die Treiman-Scores auf verbalen Beurteilungen beruhen, ist für das Magnitudeprestige eine psycho-physikalische Messmethode verwandt worden, wobei Befragte ohne die Vorgabe einer Kategorienliste implizite Verhältnisurteile über die relative Prestigegröße abgaben. In zwei repräsentativen Surveys (ZUMA-Bus 1979 und 1980) wurden jeweils insgesamt 50 Berufe vorgelegt, deren Ansehen die Befragten jeweils mit unterschiedlich langen Strichen ausdrücken konnten. Die schließlich nach arithmetischen Transformationen resultierende MPS-Skala beschreibt eine graduelle "Schließungsordnung" (mapping of social closure).

Einsteller	Prestigeskala	
0	0	Trifft nicht zu
97	999.7	Verweigert
98	999.8	Weiß nicht
99	999.9	Keine Angabe

Zur Erläuterung siehe:

Bernd Wegener 1984: Gibt es Sozialprestige? Konstruktion und Validität der Magnitude-Prestigeskala, ZUMA Arbeitsbericht 84/02.

Bernd Wegener 1985: Gibt es Sozialprestige? in: Zeitschrift für Soziologie 14: 209 - 235.

V203 BEFR.: JETZIGES MAGNITUDEPRES. I88, KAT.

Ergänzender Kurzkommentar zur Variablenbeschreibung:

&lt;Falls Befragter hauptberuflich erwerbstätig ist&gt;

Klassifikation des Berufs (ISCO 1988) nach der Magnitude-Prestigeskala (MPS), kategorisiert

0 Nicht hauptberuflich erwerbstätig (Code 3, 4 in F048)

1 unter 40

2 40 bis unter 60

3 60 bis unter 80

4 80 bis unter 100

5 100 bis unter 120

6 120 bis unter 160

7 160 und mehr

99 Keine Berufsangabe

Ableitung der Daten:

Diese Variable wurde aus F050.9 gebildet.

ZA4600, V203: (N=1636) (gewichtet nach V792)

V203

Wert	Ausprägung	Missing	Anzahl	Prozent	Gült.Prozent
0	TRIFFT NICHT ZU	M	1777	51,2	
1	UNTER 40		142	4,1	8,7
2	40 BIS UNTER 60		521	15,0	31,8
3	60 BIS UNTER 80		297	8,6	18,2
4	80 BIS UNTER 100		331	9,5	20,2
5	100 BIS UNTER 120		99	2,9	6,1
6	120 BIS UNTER 160		215	6,2	13,1
7	160 UND MEHR		31	0,9	1,9
99	KEINE ANGABE	M	55	1,6	
	Summe		3469	100,0	100,0
	Gültige Fälle		1636		

**V204** BEFR.: ISEI NACH GANZEBOOM I88

Ergänzender Kurzkomentar zur Variablenbeschreibung:

F050.10

<Vollständiger Fragetext F050>

<Falls Befragter hauptberuflich erwerbstätig ist>

Sozioökonomischer Status des Berufs (ISCO 1988) nach dem International Socio-Economic Index of Occupational Status (ISEI) nach Ganzeboom

0 Befragter ist nicht hauptberuflich erwerbstätig (Code 3, 4 in F048)

99 Keine Berufsangabe

Note:

ISEI nach Ganzeboom (bezogen auf ISCO 1968 bzw. ISCO 1988)

Bei diesem Index des sozioökonomischen Status wird im Unterschied zu den Prestigeskalen neben dem sozialen Ansehen auch Information über Ausbildung und Einkommen im Kontext von Berufen bei der ursprünglichen Skalenkonstruktion verwendet. Darauf aufbauend werden im ALLBUS jeweils ISCO 1968 oder ISCO 1988 als Klassifikationsbasis eingesetzt.

Bisher gibt es allerdings für die unvollständigen Codes und Allgemeinkategorien der ISCO noch keine Werte in der ISEI-Skala.

Zur Erläuterung siehe:

Harry B.G. Ganzeboom, Paul M. De Graaf, Donald J. Treiman und J. De Leeuw 1992: A Standard International Socio-Economic Index of Occupational Status, in: *Social Science Research* 21: 1 - 56.

Jürgen H.P. Hoffmeyer-Zlotnik 1993: Operationalisierung von "Beruf" als zentrale Variable zur Messung von sozio-ökonomischem Status, in: *ZUMA-Nachrichten* 32: 135 - 141.

Christof Wolf 1995: Sozio-ökonomischer Status und berufliches Prestige. Ein kleines Kompendium sozialwissenschaftlicher Skalen auf Basis der beruflichen Stellung und Tätigkeit, in: *ZUMA-Nachrichten* 37: 102 - 136.

Harry B.G. Ganzeboom und Donald J. Treiman 1996: Internationally Comparable Measures of Occupational Status for the 1988 International Standard Classification of Occupations, in: *Social Science Research* 25: 124 - 168.

Wolf, Christoph 1997: The ISCO-88 International Standard Classification of Occupations in Cross-National Survey Research, in: *Bulletin de Methodologie Sociologique* 54: 23 - 40.

V205 BEFR.: ISEI NACH GANZEBOOM I88, KATEG.

Ergänzender Kurzkomentar zur Variablenbeschreibung:

&lt;Falls Befragter hauptberuflich erwerbstätig ist&gt;

Sozioökonomischer Status des Berufs (ISCO 1988) nach dem International Socio-Economic Index of Occupational Status (ISEI) nach Ganzeboom, kategorisiert

0 Befragter ist nicht hauptberuflich erwerbstätig (Code 3, 4 in F048)

1 unter 20

2 20 bis unter 30

3 30 bis unter 40

4 40 bis unter 50

5 50 bis unter 60

6 60 bis unter 80

7 80 und mehr

99 Keine Berufsangabe

Ableitung der Daten:

Diese Variable wurde aus F050.10 gebildet.

ZA4600, V205: (N=1629) (gewichtet nach V792)

V205

Wert	Ausprägung	Missing	Anzahl	Prozent	Gült.Prozent
0	TRIFFT NICHT ZU	M	1777	51,2	
1	UNTER 20		46	1,3	2,8
2	20 BIS UNTER 30		192	5,5	11,8
3	30 BIS UNTER 40		462	13,3	28,3
4	40 BIS UNTER 50		252	7,3	15,5
5	50 BIS UNTER 60		411	11,8	25,2
6	60 BIS UNTER 80		234	6,7	14,4
7	80 UND MEHR		33	1,0	2,0
99	KEINE ANGABE	M	62	1,8	
	Summe		3469	100,0	100,0
	Gültige Fälle		1629		

## V206 IM OEFFENTLICHEN DIENST TAETIG?

F051

&lt;Falls Befragter abhängig erwerbstätig ist&gt;

Sind Sie im öffentlichen Dienst beschäftigt?

 0 Befragter ist nicht hauptberuflich erwerbstätig (Code 3, 4 in F048); Befragter ist nicht abhängig erwerbstätig  
 (Codes 10-24, 30 in F049)

1 Ja

2 Nein

9 Keine Angabe

ZA4600, V206: (N=1409) (gewichtet nach V792)

V206

Wert	Ausprägung	Missing	Anzahl	Prozent	Gült.Prozent
0	TRIFFT NICHT ZU	M	2022	58,3	
1	JA		370	10,7	26,3
2	NEIN		1039	30,0	73,7
9	KEINE ANGABE	M	38	1,1	
	Summe		3469	100,0	100,0
	Gültige Fälle		1409		

V207 BEFRAGTER: ARBEITSSTUNDEN PRO WOCHE

F052

<Falls Befragter hauptberuflich erwerbstätig ist>

Wie viele Stunden pro Woche arbeiten Sie normalerweise in Ihrem Hauptberuf, einschließlich Überstunden?

(Int.: Bitte auf halbe Stunden genau notieren!)

0 Befragter ist nicht hauptberuflich erwerbstätig (Code 3, 4 in F048)

999,9 Keine Angabe

Bemerkung:

Datenminimum / -maximum:

1 1,0 Stunde pro Woche

... ..

168 168,0 Stunden pro Woche

**V208 BEFR.: ARBEITSSTUNDEN PRO WOCHE, KATEG.**

Ergänzender Kurzkomentar zur Variablenbeschreibung:

<Falls Befragter hauptberuflich erwerbstätig ist>

Arbeitswochenstunden, kategorisiert

0 Befragter ist nicht hauptberuflich erwerbstätig (Code 3, 4 in F048)

1 0,5 - 19,5 Stunden pro Woche

2 20 - 20,5 Stunden pro Woche

3 21 - 34,5 Stunden pro Woche

4 35 - 39,5 Stunden pro Woche

5 40 - 40,5 Stunden pro Woche

6 41 - 44,5 Stunden pro Woche

7 45 - 49,5 Stunden pro Woche

8 50 - 59,5 Stunden pro Woche

9 60 - 69,5 Stunden pro Woche

10 70 und mehr Stunden pro Woche

99 Keine Angabe

Ableitung der Daten:

Diese Variable wurde aus F052 gebildet.

ZA4600, V208: (N=1678) (gewichtet nach V792)

V208

Wert	Ausprägung	Missing	Anzahl	Prozent	Gült.Prozent
0	TRIFFT NICHT ZU	M	1777	51,2	
1	0.5 BIS 19.5 STD.		69	2,0	4,1
2	20 BIS 20.5 STD.		72	2,1	4,3
3	21 BIS 34.5 STD.		187	5,4	11,1
4	35 BIS 39.5 STD.		279	8,0	16,6
5	40 BIS 40.5 STD.		451	13,0	26,9
6	41 BIS 44.5 STD.		137	3,9	8,2
7	45 BIS 49.5 STD.		136	3,9	8,1
8	50 BIS 59.5 STD.		166	4,8	9,9
9	60 BIS 69.5 STD.		136	3,9	8,1
10	70 UND MEHR STD.		45	1,3	2,7
99	KEINE ANGABE	M	14	0,4	
	Summe		3469	100,0	100,0
	Gültige Fälle		1678		

V209 ANZAHL,BESCHAEFTIGTE B.D. ARBEITSSTELLE

F052A

<Falls Befragter hauptberuflich erwerbstätig ist>

Wie viele Personen sind in Ihrem Betrieb bzw. der Arbeitsstätte beschäftigt, in der Sie arbeiten?

(Int.: Bei Rückfragen:)

Gemeint ist die örtliche Arbeitsstelle, an der Sie arbeiten - also ohne Zweigstellen usw., die Ihre Firma vielleicht noch woanders hat.

0 Befragter ist nicht hauptberuflich erwerbstätig (Code 3, 4 in F048)

99998 Weiß nicht

99999 Keine Angabe

Bemerkung:

Datenminimum / -maximum:

1 Ein Beschäftigter

... ..

33000 33000 Beschäftigte



**V210 ANZAHL,BESCHAEFTIGTE, KATEGORISIERT**

Ergänzender Kurzkommentar zur Variablenbeschreibung:

<Falls Befragter hauptberuflich erwerbstätig ist>

Anzahl der Beschäftigten, kategorisiert

0 Befragter ist nicht hauptberuflich erwerbstätig (Code 3, 4 in F048)

1 1 - 4 Beschäftigte

2 5 - 9 Beschäftigte

3 10 - 19 Beschäftigte

4 20 - 49 Beschäftigte

5 50 - 99 Beschäftigte

6 100 - 199 Beschäftigte

7 200 - 499 Beschäftigte

8 500 - 999 Beschäftigte

9 1000 und mehr Beschäftigte

98 Weiß nicht

99 Keine Angabe

Ableitung der Daten:

Diese Variable wurde aus F052A gebildet.

ZA4600, V210: (N=1547) (gewichtet nach V792)

V210

Wert	Ausprägung	Missing	Anzahl	Prozent	Gült.Prozent
0	TRIFFT NICHT ZU	M	1777	51,2	
1	1-4 BESCHAEFTIGT		275	7,9	17,8
2	5-9 BESCHAEFTIGT		167	4,8	10,8
3	10-19 BESCHAEFTIGT		198	5,7	12,8
4	20-49 BESCHAEFTIGT		231	6,7	14,9
5	50-99 BESCHAEFTIGT		154	4,4	10,0
6	100-199 BESCHAEFTIGT		145	4,2	9,4
7	200-499 BESCHAEFTIGT		151	4,4	9,8
8	500-999 BESCHAEFTIGT		79	2,3	5,1
9	UEBER 999 BESCHAEFT		146	4,2	9,4
98	WEISS NICHT	M	108	3,1	
99	KEINE ANGABE	M	37	1,1	
	Summe		3469	100,0	100,0
	Gültige Fälle		1547		

## V211 BERUFLICHE AUFSICHTSFUNKTION, BEFR.?

F053

&lt;Falls Befragter hauptberuflich erwerbstätig ist&gt;

Gehört es zu Ihren beruflichen Aufgaben, die Arbeit anderer Arbeitnehmer zu beaufsichtigen oder ihnen zu sagen, was sie tun müssen?

0 Befragter ist nicht hauptberuflich erwerbstätig (Code 3, 4 in F048)

1 Ja

2 Nein

9 Keine Angabe

ZA4600, V211: (N=1687) (gewichtet nach V792)

V211

Wert	Ausprägung	Missing	Anzahl	Prozent	Gült.Prozent
0	TRIFFT NICHT ZU	M	1777	51,2	
1	JA		745	21,5	44,2
2	NEIN		942	27,2	55,8
9	KEINE ANGABE	M	4	0,1	
	Summe		3469	100,0	100,0
	Gültige Fälle		1687		

## V212 FURCHT: STELLUNGSVERLUST, ARBEITNEHMER

F057

&lt;Falls Befragter abhängig erwerbstätig ist&gt;

Befürchten Sie, in naher Zukunft arbeitslos zu werden oder Ihre Stelle wechseln zu müssen?

 0 Befragter ist nicht hauptberuflich erwerbstätig (Code 3, 4 in F048); Befragter ist nicht abhängig erwerbstätig  
 (Codes 10-24, 30 in F049)

- 1 Nein
- 2 Ja, befürchte, arbeitslos zu werden
- 3 Ja, befürchte, Stelle wechseln zu müssen
- 9 Keine Angabe

ZA4600, V212: (N=1396) (gewichtet nach V792)

V212

Wert	Ausprägung	Missing	Anzahl	Prozent	Gült.Prozent
0	TRIFFT NICHT ZU	M	2022	58,3	
1	NEIN		1173	33,8	84,1
2	JA,ARBEITSLOS WERDEN		143	4,1	10,3
3	JA,STELLE WECHSELN		79	2,3	5,7
9	KEINE ANGABE	M	51	1,5	
	Summe		3469	100,0	100,0
	Gültige Fälle		1396		

## V213 FURCHT: BETRIEBSVERLUST, SELBSTAENDIGE

F058

&lt;Falls Befragter hauptberuflich selbständig erwerbstätig oder mithelfender Familienangehöriger ist&gt;

Befürchten Sie, in naher Zukunft Ihre jetzige berufliche Existenz zu verlieren bzw. sich beruflich anders orientieren zu müssen?

0 Befragter ist nicht hauptberuflich erwerbstätig (Code 3, 4 in F048); Befragter ist nicht selbständig erwerbstätig (Codes 40-74 in F049)

1 Nein

2 Ja, befürchte, berufliche Existenz zu verlieren

3 Ja, befürchte, mich beruflich anders orientieren zu müssen

9 Keine Angabe

ZA4600, V213: (N=244) (gewichtet nach V792)

V213

Wert	Ausprägung	Missing	Anzahl	Prozent	Gült.Prozent
0	TRIFFT NICHT ZU	M	3187	91,9	
1	NEIN		199	5,7	81,9
2	JA,BERUFL.EXISTENZ		22	0,6	9,1
3	JA,BERUFL.ANDERS		22	0,6	9,1
9	KEINE ANGABE	M	38	1,1	
	Summe		3469	100,0	100,0
	Gültige Fälle		244		

## V214 BERUFST.: ARBEITSLOS I.D. LETZTEN 10 J.?

F059

&lt;Falls Befragter hauptberuflich erwerbstätig ist&gt;

Waren Sie in den letzten 10 Jahren irgendwann einmal arbeitslos?

0 Befragter ist nicht hauptberuflich erwerbstätig (Code 3, 4 in F048)

1 Ja

2 Nein

9 Keine Angabe

ZA4600, V214: (N=1687) (gewichtet nach V792)

V214

Wert	Ausprägung	Missing	Anzahl	Prozent	Gült.Prozent
0	TRIFFT NICHT ZU	M	1777	51,2	
1	JA		381	11,0	22,6
2	NEIN		1306	37,6	77,4
9	KEINE ANGABE	M	5	0,1	
	Summe		3469	100,0	100,0
	Gültige Fälle		1687		

V215 DAUER DER ARBEITSLOSIGKEIT IN WOCHEN

F060

<Falls Befragter hauptberuflich erwerbstätig ist und in den letzten 10 Jahren einmal arbeitslos war>

Wie lange waren Sie insgesamt in den letzten 10 Jahren arbeitslos?

(Int.: Wenn Befragter mehr als einmal arbeitslos war, alle Perioden zusammenrechnen!)

0 Befragter ist nicht hauptberuflich erwerbstätig (Code 3, 4 in F048), war nicht arbeitslos (Code 2 in F059)

999 Keine Angabe

Bemerkung:

Datenminimum / -maximum:

1 Eine Woche

... ..

520 520 Wochen

**V216** DAUER DER ARBEITSLOSIGKEIT, KATEGORIS.

Ergänzender Kurzkomentar zur Variablenbeschreibung:

&lt;Falls Befragter hauptberuflich erwerbstätig ist und in den letzten 10 Jahren einmal arbeitslos war&gt;

Dauer der Arbeitslosigkeit, kategorisiert

0 Befragter ist nicht hauptberuflich erwerbstätig (Code 3, 4 in F048), war nicht arbeitslos (Code 2 in F059)

1 Unter 4 Wochen

2 4 bis 11 Wochen

3 12 bis 25 Wochen

4 26 bis 51 Wochen

5 52 bis 103 Wochen

6 104 Wochen und mehr

9 Keine Angabe

Ableitung der Daten:

Diese Variable wurde aus F060 gebildet.

ZA4600, V216: (N=374) (gewichtet nach V792)

V216

Wert	Ausprägung	Missing	Anzahl	Prozent	Gült.Prozent
0	TRIFFT NICHT ZU	M	3084	88,9	
1	UNTER 4 WOCHEN		11	0,3	2,9
2	4 BIS 11 WOCHEN		69	2,0	18,5
3	12 BIS 25 WOCHEN		64	1,8	17,2
4	26 BIS 51 WOCHEN		75	2,2	20,1
5	52 BIS 103 WOCHEN		75	2,2	20,1
6	104 UND MEHR WOCHEN		79	2,3	21,2
9	KEINE ANGABE	M	12	0,3	
	Summe		3469	100,0	100,0
	Gültige Fälle		374		

V217 BEFR.:NEBENERWERB; ARBEITSSTD. PRO WOCHE

F061

<Falls Befragter nebenher erwerbstätig ist>

Wie viele Stunden pro Woche sind Sie normalerweise nebenher erwerbstätig?

(Int.: Bitte auf halbe Stunden genau notieren!

Gegebenenfalls Zeitaufwand für mehrere Beschäftigungen zusammenzählen!)

0 Befragter nicht nebenher erwerbstätig (Codes 1-2, 4 in F048)

999,9 Keine Angabe

Bemerkung:

Datenminimum / -maximum:

1 1,0 Wochenstunden

... ..

56 56,0 Wochenstunden



**V218 BEFR.: NEBENERWERB; ARBEITSSTUNDEN, KAT.**

Ergänzender Kurzkomentar zur Variablenbeschreibung:

<Falls Befragter nebenberuflich erwerbstätig ist>

Arbeitswochenstunden bei Nebenerwerbstätigkeit, kategorisiert

0 Befragter nicht nebenberuflich erwerbstätig (Codes 1-2, 4 in F048)

1 0,5 - 4,5 Wochenstunden

2 5 - 9,5 Wochenstunden

3 10 - 14,5 Wochenstunden

4 15 - 19,5 Wochenstunden

5 20 - 24,5 Wochenstunden

6 25 - 29,5 Wochenstunden

7 30 und mehr Wochenstunden

99 Keine Angabe

Ableitung der Daten:

Diese Variable wurde aus F061 gebildet.

ZA4600, V218: (N=185) (gewichtet nach V792)

V218

Wert	Ausprägung	Missing	Anzahl	Prozent	Gült.Prozent
0	TRIFFT NICHT ZU	M	3283	94,6	
1	0.5 BIS 4.5 STD.		7	0,2	3,8
2	5 BIS 9.5 STD.		52	1,5	28,0
3	10 BIS 14.5 STD.		62	1,8	33,3
4	15 BIS 19.5 STD.		33	1,0	17,7
5	20 BIS 24.5 STD.		13	0,4	7,0
6	25 BIS 29.5 STD.		8	0,2	4,3
7	30 UND MEHR STD.		11	0,3	5,9
99	KEINE ANGABE	M	1	0,0	
	Summe		3469	100,0	100,0
	Gültige Fälle		185		

## V219 BEFR.: STATUS DER NICHTERWERBSTAETIGKEIT

F062

&lt;Falls Befragter nicht hauptberuflich erwerbstätig ist&gt;

(Int.: Liste 62 vorlegen!)

Bitte sehen Sie diese Liste einmal durch, und sagen Sie mir, was davon auf Sie zutrifft.

Nennen Sie mir bitte den entsprechenden Kennbuchstaben.

(Int.: Nur eine Nennung möglich!)

0 Befragter ist hauptberuflich erwerbstätig (Code 1, 2 in F048)

1 A Ich bin Schüler / Student

2 B Ich bin Rentner / Pensionär

3 C Ich bin zur Zeit arbeitslos

4 D Ich bin Hausfrau / Hausmann

5 E Ich bin Wehr- / Zivildienstleistender

6 F Ich bin aus anderen Gründen nicht (hauptberuflich) erwerbstätig

9 Keine Angabe

ZA4600, V219: (N=1768) (gewichtet nach V792)

V219

Wert	Ausprägung	Missing	Anzahl	Prozent	Gült.Prozent
0	TRIFFT NICHT ZU	M	1691	48,7	
1	SCHUELER,STUDENT		175	5,0	9,9
2	RENTNER		987	28,5	55,8
3	Z.Z. ARBEITSLOS		203	5,9	11,5
4	HAUSFRAU,-MANN		282	8,1	15,9
5	WEHRPFL.,ZIVI		5	0,1	0,3
6	NICHT BERUFSTAETIG		117	3,4	6,6
9	KEINE ANGABE	M	10	0,3	
	Summe		3469	100,0	100,0
	Gültige Fälle		1768		

V220 BEFR.: BIS WANN BERUFSTAETIG GEWESEN?

F063

<Falls Befragter nicht hauptberuflich erwerbstätig ist>

Bis zu welchem Jahr waren Sie HAUPTBERUFLICH erwerbstätig, oder waren Sie nie hauptberuflich erwerbstätig?

(Int.: Vierstellig!)

War bis zum Jahr \_\_\_\_ hauptberuflich erwerbstätig

0 Befragter ist hauptberuflich erwerbstätig (Code 1, 2 in F048)

9996 Noch NIE HAUPTBERUFLICH erwerbstätig gewesen

9999 Keine Angabe

Bemerkung:

Datenminimum / -maximum:

1937 1937

... ..

2008 2008

V221 BEFR.: WANN AUFGABE DES BERUFS, KATEG.

Ergänzender Kurzkommentar zur Variablenbeschreibung:

<Falls Befragter nicht hauptberuflich erwerbstätig ist>

Bis wann hauptberuflich erwerbstätig, kategorisiert

0 Befragter ist hauptberuflich erwerbstätig (Code 1, 2 in F048)

1 Bis vor 1951

2 1951 - 1960

3 1961 - 1970

4 1971 - 1975

5 1976 - 1980

6 1981 - 1985

7 1986 - 1990

8 1991 - 1992

9 1993 - 1994

10 1995 - 1996

11 1997 - 1998

12 1999 - 2000

13 2001 - 2002

14 2003 - 2004

15 2005 - 2006

16 2007 - 2008

96 Noch NIE HAUPTBERUFLICH erwerbstätig gewesen

99 Keine Angabe

Ableitung der Daten:

Diese Variable wurde aus F063 gebildet.

ZA4600, V221: (N=1465) (gewichtet nach V792)

V221

Wert	Ausprägung	Missing	Anzahl	Prozent	Gült.Prozent
0	TRIFFT NICHT ZU	M	1691	48,7	
1	VOR 1951		14	0,4	1,0
2	1951 - 1960		44	1,3	3,0
3	1961 - 1970		66	1,9	4,5
4	1971 - 1975		22	0,6	1,5
5	1976 - 1980		51	1,5	3,5
6	1981 - 1985		70	2,0	4,8
7	1986 - 1990		131	3,8	9,0
8	1991 - 1992		85	2,5	5,8
9	1993 - 1994		92	2,7	6,3
10	1995 - 1996		99	2,9	6,8
11	1997 - 1998		117	3,4	8,0
12	1999 - 2000		137	3,9	9,4
13	2001 - 2002		136	3,9	9,3
14	2003 - 2004		130	3,7	8,9
15	2005 - 2006		133	3,8	9,1
16	2007 - 2008		136	3,9	9,3
96	NOCH NIE HAUPTBERUF	M	301	8,7	
99	KEINE ANGABE	M	12	0,3	
	Summe		3469	99,9	100,0
	Gültige Fälle		1465		

**V222 BEFR.: LETZTE BERUFLICHE STELLUNG**

Ergänzender Kurzkomentar zur Variablenbeschreibung:

<Falls Befragter ehemals hauptberuflich erwerbstätig war>

Letzte berufliche Stellung, Befragter:

0 Befragter ist hauptberuflich erwerbstätig (Code 1, 2 in F048), war nie hauptberuflich erwerbstätig (Code 9996 in F063)

- 1 Selbständiger Landwirt
- 2 Akademischer freier Beruf (z.B. Arzt mit eigener Praxis, Rechtsanwalt)
- 3 Selbständiger in Handel, Gewerbe, Industrie, Dienstleistung u.a.
- 4 Beamter / Richter / Berufssoldat
- 5 Angestellter
- 6 Arbeiter
- 7 In Ausbildung
- 8 Mithelfender Familienangehöriger
- 9 Genossenschaftsbauer
- 99 Keine Angabe

Ableitung der Daten:

Im Rahmen des ALLBUS 2008 wurde nur die differenziertere Kennziffereneinteilung der beruflichen Stellung (siehe folgende Variable) erfasst. Die einfache Einteilung in dieser Variable wurde aus den Kennzifferangaben nachkonstruiert.

ZA4600, V222: (N=1410) (gewichtet nach V792)

V222

Wert	Ausprägung	Missing	Anzahl	Prozent	Gült.Prozent
0	TRIFFT NICHT ZU	M	1992	57,4	
1	LANDWIRT		24	0,7	1,7
2	AKADEM.FREIER BERUF		9	0,3	0,6
3	SONST.SELBSTAENDIGE		69	2,0	4,9
4	BEAMT,RICHTER,SOLDAT		101	2,9	7,2
5	ANGESTELLTER		671	19,3	47,6
6	ARBEITER		520	15,0	36,9
7	IN AUSBILDUNG		2	0,1	0,1
8	MITHELF.FAMILIENANG.		11	0,3	0,8
9	GENOSSENSCHAFTSBAUER		4	0,1	0,3
99	KEINE ANGABE	M	67	1,9	
	Summe		3469	100,0	100,0
	Gültige Fälle		1410		

V223 BEFR.: LETZTE BERUFL.STELL., KENNZIFFER

F064

&lt;Falls Befragter ehemals hauptberuflich erwerbstätig war&gt;

(Int.: Liste 64 vorlegen!)

Bitte ordnen Sie Ihre letzte berufliche Stellung nach dieser Liste ein.

(Int.: Bitte Kennziffer eintragen!)

Selbständiger Landwirt mit einer landwirtschaftlich genutzten Fläche von -

10 bis unter 10 ha

11 10 ha bis unter 20 ha

12 20 ha bis unter 50 ha

13 50 ha und mehr

Akademischer freier Beruf (z.B. Arzt mit eigener Praxis, Rechtsanwalt)

15 1 Mitarbeiter oder allein

16 2 bis 9 Mitarbeiter

17 10 Mitarbeiter und mehr

Selbständiger in Handel, Gewerbe, Industrie, Dienstleistung u.a.

21 1 Mitarbeiter oder allein

22 2 bis 9 Mitarbeiter

23 10 bis 49 Mitarbeiter

24 50 Mitarbeiter und mehr

Mithelfender Familienangehöriger

30 Mithelfender Familienangehöriger

Beamter / Richter / Berufssoldat

40 Beamte im einfachen Dienst (bis einschl. Oberamtsmeister)

41 Beamte im mittleren Dienst (vom Assistenten bis einschl. Hauptsekretär / Amtsinspektor)

42 Beamte im gehobenen Dienst (vom Inspektor bis einschl. Oberamtmann / Oberamtsrat)

43 Beamte im höheren Dienst, Richter (vom Regierungsrat aufwärts)

Angestellter

50 Industrie- und Werkmeister im Angestelltenverhältnis

51 Angestellte mit einfacher Tätigkeit (z.B. Verkäufer, Kontorist, Stenotypistin)

52 Angestellte, die schwierige Aufgaben nach allgemeiner Anweisung selbständig erledigen (z.B. Sachbearbeiter, Buchhalter, technischer Zeichner)

53 Angestellte, die selbständige Leistungen in verantwortungsvoller Tätigkeit erbringen oder begrenzte Verantwortung für die Tätigkeit anderer tragen (z.B. wissenschaftlicher Mitarbeiter, Prokurist, Abteilungsleiter)

54 Angestellte mit umfassenden Führungsaufgaben und Entscheidungsbefugnissen (z.B. Direktor, Geschäftsführer, Vorstand größerer Betriebe und Verbände)

Arbeiter

- 60 Ungelernte Arbeiter
- 61 Angelernte Arbeiter
- 62 Gelernte und Facharbeiter
- 63 Vorarbeiter, Kolonnenführer und Brigadier
- 64 Meister / Poliere

Genossenschaftsbauer

- 65 Genossenschaftsbauer

In Ausbildung

- 70 Kaufmännische / Verwaltungslehrlinge
- 71 Gewerbliche Lehrlinge
- 72 Haus- / Landwirtschaftliche Lehrlinge
- 73 Beamtenanwärter / Beamte im Vorbereitungsdienst
- 74 Praktikanten / Volontäre

0 Befragter ist hauptberuflich erwerbstätig (Code 1, 2 in F048), war nie hauptberuflich erwerbstätig (Code 9996 in F063)

- 99 Keine Angabe



ZA4600, V223: (N=1410) (gewichtet nach V792)

V223

Wert	Ausprägung	Missing	Anzahl	Prozent	Gült.Prozent
0	TRIFFT NICHT ZU	M	1992	57,4	
10	LANDWIRT,<10 HA		9	0,3	0,6
11	LANDWIRT,10-19HA		7	0,2	0,5
12	LANDWIRT,20-49HA		7	0,2	0,5
13	LANDWIRT,>49 HA		1	0,0	0,1
15	FREIBER,MAX.1MITARB.		4	0,1	0,3
16	FREIBER.,2-9MITARB.		5	0,1	0,4
21	SELBST.,MAX.1 MIT.		26	0,7	1,8
22	SELBST.,2-9 MIT.		35	1,0	2,5
23	SELBST.,10-49 MIT.		5	0,1	0,4
24	SELBST.,>49 MITARB.		2	0,1	0,1
30	MITHELF.FAMILIENANG.		11	0,3	0,8
40	BEAMTE,EINF.DIENST		7	0,2	0,5
41	BEAMTE,MITTLERER D.		30	0,9	2,1
42	BEAMTE,GEHOB.DIENST		46	1,3	3,3
43	BEAMTE,HOEHERER D.		18	0,5	1,3
50	MEISTER I.ANGEST.VER		3	0,1	0,2
51	ANGEST,EINFACH.TAET.		189	5,4	13,4
52	ANGEST,SCHWIERIG.TAE		261	7,5	18,5
53	ANGEST,SELBST.TAETIG		184	5,3	13,0
54	ANGEST,FUEHRUNGSTAET		33	1,0	2,3
60	ARBEITER,UNGELERNT		88	2,5	6,2
61	ARBEITER,ANGELERNT		148	4,3	10,5
62	FACHARB.+GELERNTA A.		233	6,7	16,5
63	VORARB,KOLONNENFUEHR		22	0,6	1,6
64	MEISTER, POLIERE		30	0,9	2,1
65	GENOSSENSCHAFTSBAUER		4	0,1	0,3
71	GEWERBLICHE AZUBIS		2	0,1	0,1
74	PRAKTIKANT,VOLONTAER		1	0,0	0,1
99	KEINE ANGABE	M	67	1,9	
	Summe		3469	100,0	100,0
	Gültige Fälle		1410		

## V224 BEFR.: LETZTER BERUF; ISCO 1968

Ergänzender Kurzkomentar zur Variablenbeschreibung:

F065.1

Klassifikation des letzten Berufs nach ISCO 1968

F065

<Falls Befragter ehemals hauptberuflich erwerbstätig war>

Welche berufliche Tätigkeit übten Sie in Ihrem Hauptberuf zuletzt aus?

Bitte beschreiben Sie mir Ihre letzte berufliche Tätigkeit genau.

(Int.: Bitte genau nachfragen:)

Hat dieser Beruf, diese Tätigkeit noch einen besonderen Namen?

0 Befragter ist hauptberuflich erwerbstätig (Code 1, 2 in F048), war nie hauptberuflich erwerbstätig (Code 9996 in F063)

1004 Arbeitskräfte mit unbestimmbarem oder unzulänglich beschriebenen Beruf

1009 Keine Berufsangabe

Note:

Internationale Standardklassifikation der Berufe (ISCO 1968)

Quelle:

Statistisches Bundesamt (Hg.) 1971: Internationale Standardklassifikation der Berufe. Übersetzung der "International Standard Classification of Occupations" des internationalen Arbeitsamtes, Genf 1968, Deutsche Übersetzung 1968, Stuttgart und Mainz: Kohlhammer.

Wissenschaftler, technische und verwandte Fachkräfte

-----

0011 Chemiker

0012 Physiker

0013 physikalisch-wissenschaftliche Berufe, soweit nicht anderweitig klassifiziert

0014 physikalisch-technische Sonderfachkräfte

0021 Architekten, Städteplaner

0022 Bauingenieure

0023 Elektroingenieure, Elektronikingenieure

0024 Maschinenbauingenieure

0025 Chemieingenieure

0026 Hütteningenieure

0027 Bergingenieure

0028 Betriebsingenieure

0029 Architekten und Ingenieure, soweit nicht anderweitig klassifiziert

0031 Vermessungsingenieure

0032 technische Zeichner

0033 Bautechniker

0034 Elektrotechniker, Elektroniktechniker

0035 Maschinenbautechniker

0036 Chemie-Betriebstechniker  
0037 Hüttentechniker  
0038 Steiger (Bergbau-Betriebstechniker)  
0039 Techniker, soweit nicht anderweitig klassifiziert; technischer Angestellter  
0041 Flugzeugführer, Navigatoren, Flugingenieure  
0042 Schiffs-Deckoffiziere, Lotsen  
0043 Schiffsingenieure  
0051 Biologen, Zoologen und verwandte Wissenschaftler  
0052 Bakteriologen, Pharmakologen und verwandte Wissenschaftler  
0053 Landwirtschaftswissenschaftler  
0054 naturwissenschaftlich-technische Assistenten  
0061 Ärzte  
0062 medizinische Assistenten (Gesundheitsassistenten, Hilfsärzte, Heilpraktiker)  
0063 Zahnärzte  
0064 Dentisten  
0065 Tierärzte  
0066 veterinärmedizinische Assistenten (Tiergesundheitsassistenten, Hilfsveterinäre, Tierheilpraktiker)  
0067 Apotheker  
0068 Apothekerassistenten  
0069 Diätassistenten, Ökotrophologen  
0071 geprüfte Krankenschwestern, geprüfte Krankenpfleger  
0072 Pflegepersonal, soweit nicht anderweitig klassifiziert  
0073 Hebammen  
0074 Gebärförderinnen, soweit nicht anderweitig klassifiziert  
0075 Augenoptiker  
0076 Heilgymnasten  
0077 Röntgenassistenten  
0079 medizinische, zahnmedizinische, veterinärmedizinische und verwandte Berufe, soweit nicht anderweitig klassifiziert  
0081 Statistiker  
0082 Mathematiker  
0083 Systemanalytiker  
0084 statistisch- und mathematisch-technische Sonderfachkräfte  
0090 Wirtschaftswissenschaftler  
0110 Wirtschaftsrechnungssachverständige, Buchprüfer  
0121 Rechtsvertreter  
0122 Richter  
0129 Juristen, soweit nicht anderweitig klassifiziert  
0131 Universitäts- und Hochschullehrer sowie verwandte Lehrkräfte der oberen Bildungsebene  
0132 Gymnasial- und Fachlehrer sowie verwandte Lehrkräfte der mittleren Bildungsebene  
0133 Grundschullehrer und verwandte Lehrkräfte der unteren Bildungsebene  
0134 Lehrkräfte für vorschulische Erziehung  
0135 Sonderlehrer  
0139 Lehrkräfte, soweit nicht anderweitig klassifiziert  
0141 Geistliche, Religiöse  
0149 Seelsorger, Seelsorgehelfer, soweit nicht anderweitig klassifiziert  
0151 Schriftsteller, Kritiker

0159 Schriftsteller, Journalisten und verwandte publizistische Berufe, soweit nicht anderweitig klassifiziert  
0161 Bildhauer, Kunstmaler und verwandte Künstler  
0162 gewerbliche Künstler, Musterzeichner  
0163 Lichtbildner, Kameramänner  
0171 Komponisten, Musiker, Sänger  
0172 Choreographen, Tänzer  
0173 Schauspieler, Regisseure  
0174 Produktionsleiter (Theater, Film, Rundfunk, Fernsehen)  
0175 Artisten  
0179 Musiker, Darsteller, Tänzer und ähnliche Künstler, soweit nicht anderweitig klassifiziert  
0180 Berufssportler und verwandte Berufe  
0191 Bibliothekare, Archivare, Kuratoren  
0192 Soziologen, Anthropologen und verwandte Wissenschaftler  
0193 Sozialarbeiter, Sozialfürsorger  
0194 Personalfachleute, Berufsberater, Berufsanalytiker  
0195 Sprachwissenschaftler, Übersetzer, Dolmetscher  
0199 andere Wissenschaftler, technische und verwandte Fachkräfte, soweit nicht anderweitig klassifiziert

#### Leitende Tätigkeiten im öffentlichen Dienst und in der Wirtschaft

-----

0201 Angehörige gesetzgebender Körperschaften  
0202 Verwaltungsbedienstete in leitender Stellung  
0211 Hauptgeschäftsführer und Unternehmer  
0212 Produktionsleiter (außerhalb der Landwirtschaft)  
0219 Führungskräfte in der Privatwirtschaft, soweit nicht anderweitig klassifiziert

#### Bürokräfte und verwandte Berufe

-----

0300 Bürovorsteher  
0310 ausführende Verwaltungsbedienstete  
0321 Stenographen, Maschinenschreiber, Fernschreiber, Kontoristin  
0322 Lochkartenlocher, Lochstreifenlocher  
0331 Buchhalter, Kassierer  
0339 Buchhalter, Kassierer und verwandte Berufe, soweit nicht anderweitig klassifiziert  
0341 Maschinenbuchhalter, Maschinenrechner  
0342 Bediener von Datenverarbeitungsanlagen  
0351 Bahnhofsvorsteher  
0352 Postamtsvorsteher  
0359 Aufsichtskräfte im Transport-, Funk- und Fernsprechwesen, soweit nicht anderweitig klassifiziert  
0360 Schaffner  
0370 Postverteiler  
0380 Telefonisten und Telegraphisten  
0391 Lagerverwalter  
0392 Materialplaner, Fertigungsplaner  
0393 Sekretäre, Korrespondenten u. verwandte Berufe  
0394 Empfangsbürokräfte, Reisebüroangestellte  
0395 Büchereiwarte, Registratoren

0399 Bürokräfte und verwandte Berufe, soweit nicht anderweitig klassifiziert

Handelsberufe

-----

0400 Geschäftsführer (Großhandel, Einzelhandel)

0410 Tätige Inhaber (Großhandel, Einzelhandel)

0421 Verkaufs-Aufsichtskräfte

0422 Einkäufer

0431 Technische Verkäufer und Kundenberater

0432 Handelsvertreter

0441 Versicherungsvertreter, Versicherungs-, Immobilien- und Börsenmakler

0442 Vermittler geschäftlicher Dienstleistungen

0443 Versteigerer, Taxatoren

0451 Verkäufer, Verkaufshilfskräfte, Vorführkräfte

0452 Straßenhändler, Kundenwerber, Zeitungsverkäufer

0490 Verkaufskräfte, soweit nicht anderweitig klassifiziert

Dienstleistungsberufe

-----

0500 Geschäftsführer in Gaststätten- und Beherbergungsunternehmen

0510 Hoteliers, Gastwirte und andere tätige Inhaber von Gaststätten und Beherbergungsunternehmen

0520 hauswirtschaftliche und verwandte Aufsichtskräfte

0531 Köche

0532 Kellner, Barmixer und verwandte Berufe

0540 Hausgehilfinnen und verwandte hauswirtschaftliche Berufe, soweit nicht anderweitig klassifiziert

0551 Gebäudemeister

0552 Raum-, Gebäudereiniger und verwandte Berufe

0560 Wäscher, Chemischreiniger, Bügler

0570 Friseure, Schönheitspfleger und verwandte Berufe

0581 Feuerwehrleute

0582 Polizisten, Kriminalbeamte, Werkschutzleute

0589 Sicherheitsbedienstete, soweit nicht anderweitig klassifiziert

0591 Reiseleiter, Fremdenführer

0592 Leichenbestatter, Leichenbehandler

0599 andere Dienstleistungsberufe, soweit nicht anderweitig klassifiziert

Berufe des Pflanzenbaus, der Tier-, Forst- und Fischwirtschaft sowie der Jagd

-----

0600 landwirtschaftliche Verwalter und Gutsaufseher

0611 Landwirte im Allgemeinbetrieb

0612 Landwirte im Spezialbetrieb

0621 Landarbeiter, soweit nicht spezialisiert (auch Genossenschaftsbauern)

0622 Feldkulturarbeiter

0623 Obst- und Weinbauarbeiter und andere Baum- und Strauchfrüchtekulturarbeiter

0624 Tierzuchtgehilfen, Tierpfleger

0625 Melker

0626 Geflügelwärter

0627 Pflanzenzüchter, Gartenbauehilfen  
0628 Landmaschinenführer  
0629 land- und tierwirtschaftliche Arbeitskräfte, soweit nicht anderweitig klassifiziert  
0631 Holzhauungsbetriebsarbeiter  
0632 Waldpfleger  
0641 Fischer  
0649 Fischer, Jäger und verwandte Berufe, soweit nicht anderweitig klassifiziert

Gütererzeugende und verwandte Berufstätigkeiten, Bedienung von Transportmitteln und Handlangertätigkeiten

-----

0700 Aufsichtskräfte der Produktion und allgemeine Vormänner  
0711 Bergleute, Steinbrecher  
0712 Mineral-, Steinaufbereiter  
0713 Tiefbohrer und verwandte Berufe  
0721 Ofenmänner des Schmelzens, Umwandelns und Raffinierens von Metall  
0722 Walzwerker  
0723 Metallschmelzer, Metallwiedererwärmer  
0724 Metallgießer, Formgießer  
0725 Former, Kernmacher (für Metallguss)  
0726 Metallhärter, Metallvergüter  
0727 Metallzieher, Presszieher  
0728 Elektrolytisierer, Metallisierer  
0729 Hüttenwerker, Gießer, Härter und verwandte Berufe, soweit nicht anderweitig klassifiziert  
0731 Holz Trockner, Holzkonservierer  
0732 Säger, Sperrholzmacher und verwandte Holzarbeiter  
0733 Papierbreihersteller  
0734 Papierhersteller  
0741 Brecher, Müller, Mischer  
0742 Kocher, Röster und verwandte Warmbehandler  
0743 Filterbediener, Separatorenbediener  
0744 Destillierer, Reaktionsgefäßbediener  
0745 Erdölraffinierer  
0749 Chemiewerker und verwandte Berufe, soweit nicht anderweitig klassifiziert  
0751 Spinnvorbereiter  
0752 Spinner, Spuler  
0753 Web- und Strickmaschineneinrichter, Musterkartenherrichter  
0754 Weber und verwandte Berufe  
0755 Stricker, Wirker  
0756 Bleicher, Färber, Textilendfertiger  
0759 Spinner, Weber, Stricker, Färber und verwandte Berufe, soweit nicht anderweitig klassifiziert  
0761 Gerber, Fellzurichter  
0762 Rauchwarenzurichter  
0771 Getreidemüller und verwandte Berufe  
0772 Zuckerhersteller, Zuckerraffinierer  
0773 Fleischer, Fleischherrichter  
0774 Nahrungsmittelkonservierer  
0775 Molkereiwarenhersteller

0776 Bäcker, Konditoren, Süßwarenhersteller  
0777 Tee-, Kaffee-, Kakaoaufbereiter  
0778 Brauer, Wein-, Getränkehersteller  
0779 Nahrungsmittel-, Getränkehersteller, soweit nicht anderweitig klassifiziert  
0781 Tabakaufbereiter  
0782 Zigarrenmacher  
0783 Zigarettenmacher  
0789 Tabakaufbereiter, Tabakwarenhersteller, soweit nicht anderweitig klassifiziert  
0791 Schneider, Damenschneiderinnen  
0792 Kürschner und verwandte Berufe  
0793 Putzmacherinnen, Hutmacher  
0794 Schnittmustermacher, Zuschneider  
0795 Näher, Sticker  
0796 Polsterer und verwandte Berufe  
0799 Schneider, Damenschneiderinnen, Näher, Polsterer und verwandte Berufe, soweit nicht anderweitig klassifiziert  
0801 Schuhmacher, Schuhinstandsetzer  
0802 Schuhlederzuschneider, Schuhaufleister, Schuhnäher und verwandte Berufe  
0803 Lederwarenmacher  
0811 Möbeltischler  
0812 Holzbearbeitungsmaschinenbediener  
0819 Möbeltischler und verwandte Holzbearbeiter, soweit nicht anderweitig klassifiziert  
0820 Steinbearbeiter, Steinbildhauer  
0831 Grobschmiede, Hammerschmiede, Schmiedepressenbediener  
0832 Werkzeugmacher, Metallschablonenmacher, Metallanreißer  
0833 Werkzeugmaschinen-einrichter und -bediener  
0834 Werkzeugmaschinenbediener  
0835 Metallschleifer, Metallpolierer, Werkzeugschärfer  
0839 Grobschmiede, Werkzeugmacher, Werkzeugmaschinenbediener, soweit nicht anderweitig klassifiziert  
0841 Maschinenschlosser und Maschinenmonteure, Schlosser  
0842 Uhrmacher, Präzisionsinstrumentenmacher  
0843 Kraftfahrzeugmechaniker, -handwerker  
0844 Flugmotorenmechaniker  
0849 Maschinenschlosser, Maschinenmonteure und Präzisionsinstrumentenmacher (ausgenommen für elektrische Maschinen und Geräte), soweit nicht anderweitig klassifiziert  
0851 Elektromechaniker  
0852 Elektronikmechaniker  
0853 Elektro- und Elektronikgerätemonteure  
0854 Rundfunk- und Fernsehmechaniker  
0855 Elektriker, Elektroinstallateure  
0856 Telephon-, Telegrapheninstallateure  
0857 Elektrofreileitungsmonteure, Elektrokabelverbinder  
0859 Elektromechaniker und verwandte Elektro- und Elektronikwerker, soweit nicht anderweitig klassifiziert  
0861 Sendestationsbediener  
0862 Tonaufnahme- und Tonwiedergabeanlagenbediener und Filmvorführer  
0871 Rohrinstallateure, Rohrschlosser  
0872 Schweißer, Schneidbrenner

0873 Blechkaltverformer  
0874 Baumetalverformer, Metallbaumonteur  
0880 Schmuckwarenhersteller, Edelmetallbearbeiter  
0891 Glasverformer, -schneider, -schleifer und -polierer  
0892 Töpfer und verwandte Keram- und Schleifmittelformer  
0893 Glasschmelz- und -kühlofenbediener, Kerambrenner  
0894 Glasgraveure, Glasätzer  
0895 Glas- und Kerammaler, -verzierer und -dekorateure  
0899 Glasverformer, Töpfer und verwandte Berufe, soweit nicht anderweitig klassifiziert  
0901 Gummi- und Kunststoffwarenmacher (ausgenommen Reifenmacher, Vulkaniseure)  
0902 Reifenmacher, Vulkaniseure  
0910 Papierwarenmacher, Kartonagenmacher  
0921 Maschinensetzer, Handsetzer (Schriftsetzer)  
0922 Drucker (Druckpresseneinrichter, -bediener)  
0923 Stereotypeure, Galvanoplastiker  
0924 Klischeehersteller (ausgenommen Photograpeure)  
0925 Photograpeure  
0926 Buchbinder und verwandte Berufe  
0927 Photolaboranten  
0929 Drucker und verwandte Berufe, soweit nicht anderweitig klassifiziert  
0931 Bautenmaler  
0939 Maler, soweit nicht anderweitig klassifiziert  
0941 Musikinstrumentenmacher und -stimmer  
0942 Korbflechter, Bürstenmacher  
0943 Hersteller nichtmetallischer Mineralerzeugnisse  
0949 andere gütererzeugende und ähnliche Berufstätigkeiten, soweit nicht anderweitig klassifiziert  
0951 Ziegelmaurer, Natursteinmaurer, Fliesenleger  
0952 Betonbauer, Betonflächenfertigmacher, Terrazzoleger  
0953 Dachdecker  
0954 Zimmerer, Bautischler, Parkettleger  
0955 Verputzer, Stukkateure  
0956 Isolierer  
0957 Glaser  
0959 Maurer, Zimmerer und andere Bauarbeiter, soweit nicht anderweitig klassifiziert  
0961 Kraftstationsbediener  
0969 Bediener (Maschinisten) stationärer (Kraft-) Maschinen und ähnlicher Anlagen, soweit nicht anderweitig klassifiziert  
0971 Hafendarbeiter, Güterladedarbeiter  
0972 Verspannungsmonteur, Seilspleißer  
0973 Kranführer, Aufzugsmaschinisten  
0974 Bediener von Erdbewegungs- und ähnlichen Maschinen  
0979 Bediener von Materialbewegungsgeräten und ähnlichen Einrichtungen; Hafen- und Ladedarbeiter, soweit nicht anderweitig klassifiziert  
0981 Deckpersonal auf Schiff, Bootsmannschaften, Bootsführer  
0982 Maschinenpersonal auf Schiff  
0983 Lokomotivführer und -heizer  
0984 Eisenbahnbremsler, Stellwerkbediener, Rangierer



0985 Motorfahrzeugfahrer

0986 Führer von Tieren und tiergezogenen Fahrzeugen

0989 Transporteinrichtungsbediener, soweit nicht anderweitig klassifiziert

0999 Handlanger, ungelernete Handarbeiter (labourers), nicht anderweitig klassifiziert; Arbeiter, Fabrikarbeiter

0001 Soldat (Wehrberuf)

0002 Offizier (Wehrberuf)

1004 Arbeitskräfte mit nicht bestimmbarem oder unzulänglich beschriebenen Beruf

1007 Verweigert

1008 Weiß nicht

1009 Keine Angabe

0000 Trifft nicht zu

## V225 BEFR.: LETZTE BERUFSUNTERGRUPPE I68

Ergänzender Kurzkomentar zur Variablenbeschreibung:

F065.2

<Vollständiger Fragetext F065>

<Falls Befragter ehemals hauptberuflich erwerbstätig war>

Klassifikation des letzten Berufs (ISCO 1968) nach der Berufsuntergruppe

0 Befragter ist hauptberuflich erwerbstätig (Code 1, 2 in F048), war nie hauptberuflich erwerbstätig (Code 9996 in F063)

104 Nicht bestimmbar

109 Keine Berufsangabe

Note:

Berufsuntergruppen

Die Kategorien 01 bis 99 entsprechen dem ISCO 1968 zuzüglich der derzeit von ZUMA entwickelten Sonderkategorien 101 bis 109:

001 Chemiker, Physiker und verwandte Berufe

002 Architekten, Ingenieure und verwandte Techniker

003 Architekten, Ingenieure und verwandte Techniker

004 Flugzeug- und Schiffsingenieure

005 Naturwissenschaftler und naturwissenschaftlich-technische Hilfskräfte

006 ärztliche, zahnärztliche, tierärztliche und verwandte Berufe

007 ärztliche, zahnärztliche, tierärztliche und verwandte Berufe

008 Statistiker, Mathematiker, Systemanalytiker und verwandte technische Sonderfachkräfte

009 Wirtschaftswissenschaftler

011 Wirtschaftsrechnungssachverständige, Buchprüfer

012 Juristen

013 Lehrkräfte

014 Seelsorger, Seelsorgehelfer

015 Schriftsteller, Journalisten und verwandte publizistische Berufe

016 Bildhauer, Kunstmaler, Lichtbildner und verwandte gestaltende Künstler

017 Musiker, Darsteller, Tänzer und ähnliche Künstler

018 Berufssportler und verwandte Berufe

019 Wissenschaftler, technische und verwandte Fachkräfte, soweit nicht anderweitig klassifiziert

020 Angehörige gesetzgebender Körperschaften und Verwaltungsbedienstete in leitender Stellung

021 Führungskräfte in der Privatwirtschaft

030 Bürovorsteher

031 ausführende Verwaltungsbedienstete

032 Stenographen, Maschinenschreiber, Lochkartenlocher, Lochstreifenlocher

033 Buchhalter, Kassierer und verwandte Berufe

034 Bediener von Rechenanlagen

035 Aufsichtskräfte im Transport-, Funk- und Fernsprechwesen

036 Schaffner

037 Postverteiler

- 038 Telephonisten und Telegraphisten
- 039 Bürokräfte und verwandte Berufe, soweit nicht anderweitig klassifiziert
- 040 Geschäftsführer (Großhandel, Einzelhandel)
- 041 tätige Inhaber (Großhandel, Einzelhandel)
- 042 Verkaufsaufsichtskräfte und Einkäufer
- 043 technische Verkäufer, Handelsreisende und Handelsvertreter
- 044 Versicherungsvertreter, Versicherungs-, Immobilien- und Börsenmakler, Vermittler geschäftlicher Dienstleistungen und Versteigerer
- 045 Verkäufer, Verkaufshilfskräfte und verwandte Berufe
- 049 Verkaufshilfskräfte, soweit nicht anderweitig klassifiziert
- 050 Geschäftsführer in Gaststätten- und Beherbergungsunternehmen
- 051 tätige Inhaber von Gaststätten und Beherbergungsunternehmen
- 052 hauswirtschaftliche und verwandte Aufsichtskräfte
- 053 Köche, Kellner, Barmixer und verwandte Berufe
- 054 Hausgehilfinnen und verwandte hauswirtschaftliche Berufe, soweit nicht anderweitig klassifiziert
- 055 Gebäudemeister, Raum-, Gebäudereiniger und verwandte Berufe
- 056 Wäscher, Chemischreiniger, Bügler
- 057 Friseure, Schönheitspfleger und verwandte Berufe
- 058 Sicherheitsbedienstete
- 059 Dienstleistungsberufe, soweit nicht anderweitig klassifiziert
- 060 landwirtschaftliche Verwalter und Gutsaufseher
- 061 Landwirte (einschließlich spezialisierte Landwirte)
- 062 land- und tierwirtschaftliche Arbeitskräfte
- 063 Forstarbeitskräfte
- 064 Fischer, Jäger und verwandte Berufe
- 070 Aufsichtskräfte der Produktion und allgemeine Vormänner
- 071 Bergleute, Steinbrecher, Tiefbohrer und verwandte Berufe
- 072 Hüttenwerker, Gießler, Härter und verwandte Berufe
- 073 Holzaufbereiter, Papierhersteller
- 074 Chemiewerker und verwandte Berufe
- 075 Spinner, Weber, Stricker, Färber und verwandte Berufe
- 076 Gerber, Fellzurichter, Rauchwarenzurichter
- 077 Nahrungsmittel- und Getränkehersteller
- 078 Tabakaufbereiter, Tabakwarenhersteller
- 079 Schneider, Damenschneiderinnen, Näher, Polsterer und verwandte Berufe
- 080 Schuhmacher, Lederwarenmacher
- 081 Möbeltischler und verwandte Holzbearbeiter
- 082 Steinbearbeiter, Steinbildhauer
- 083 Grobschmiede, Werkzeugmacher, Werkzeugmaschinenbediener
- 084 Maschinenschlosser, Maschinenmonteure und Präzisionsinstrumentenmacher (ausgenommen für elektrische Maschinen und Geräte)
- 085 Elektromechaniker und verwandte Elektro- und Elektronikwerker
- 086 Sendestationsbediener, Tonaufnahme- Tonwiedergabeanlagenbediener und Filmvorführer
- 087 Rohrintallateure, Schweißer, Blech- und Baumetallverformer und Metallbaumonteure
- 088 Schmuckwarenhersteller, Edelmetallbearbeiter
- 089 Glasverformer, Töpfer und verwandte Berufe
- 090 Gummi- und Kunststoffwarenmacher

- 091 Papierwarenmacher, Kartonagemacher
- 092 Drucker und verwandte Berufe
- 093 Maler
- 094 gütererzeugende und ähnliche Berufstätigkeiten, soweit nicht anderweitig klassifiziert
- 095 Maurer, Zimmerer und andere Bauarbeiter
- 096 Bediener (Maschinisten) stationärer (Kraft-)Maschinen und ähnlicher Anlagen
- 097 Bediener von Materialbewegungsgeräten und ähnlichen Einrichtungen; Hafen- und Ladearbeiter
- 098 Transporteinrichtungsbediener
- 099 Handlanger, ungelernte Handarbeiter (labourers), soweit nicht anderweitig klassifiziert
  
- 101 Soldat (Wehrberuf)
- 102 Offizier (Wehrberuf)
  
- 104 Arbeitskräfte mit nicht bestimmbar oder unzulänglich beschriebenen Beruf
  
- 107 Verweigert
- 108 Weiß nicht
- 109 Keine Angabe
- 000 Trifft nicht zu

**V226 BEFR.: LETZTE BERUFSHAUPTGRUPPE I68**

Ergänzender Kurzkomentar zur Variablenbeschreibung:

F065.3

&lt;Vollständiger Fragetext F065&gt;

&lt;Falls Befragter ehemals hauptberuflich erwerbstätig war&gt;

Klassifikation des letzten Berufs (ISCO 1968) nach der Berufshauptgruppe

0 Befragter ist hauptberuflich erwerbstätig (Code 1, 2 in F048), war nie hauptberuflich erwerbstätig (Code 9996 in F063)

- 1 Wissenschaftler, technische und verwandte Fachkräfte
- 2 Leitende Tätigkeiten im öffentlichen Dienst und in der Wirtschaft
- 3 Bürokräfte und verwandte Berufe
- 4 Handelsberufe
- 5 Dienstleistungsberufe (einschl. Wehrberufe)
- 6 Berufe des Pflanzenbaus, der Tier-, Forst- und Fischwirtschaft sowie der Jagd
- 7 Gütererzeugende und verwandte Berufstätigkeiten, Bedienung von Transportmitteln und Handlangertätigkeiten
- 8 Sonstige
- 99 Keine Berufsangabe

ZA4600, V226: (N=1453) (gewichtet nach V792)

V226

Wert	Ausprägung	Missing	Anzahl	Prozent	Gült.Prozent
0	TRIFFT NICHT ZU	M	1992	57,4	
1	WISSENSCH.+TECHNIKER		234	6,7	16,1
2	LEITUNGSBERUFE		43	1,2	3,0
3	BUEROKRAEFTE U.AE.		279	8,0	19,2
4	HANDELSBERUFE		153	4,4	10,5
5	DIENSTLEISTUNGSBERUF		211	6,1	14,5
6	LANDW.,FORST,FISCH.		74	2,1	5,1
7	GUETERERZEUGUNGSBER.		417	12,0	28,7
8	SONSTIGE		43	1,2	3,0
99	KEINE ANGABE	M	24	0,7	
	Summe		3469	100,0	100,0
	Gültige Fälle		1453		

**V227 BEFR.: TREIMANPRESTIGE, LETZT. BERUF I68**

Ergänzender Kurzkomentar zur Variablenbeschreibung:

F065.4

<Vollständiger Fragetext F065>

<Falls Befragter ehemals hauptberuflich erwerbstätig war>

Klassifikation des letzten Berufs (ISCO 1968) nach der Berufsprestigeskala

0 Befragter ist hauptberuflich erwerbstätig (Code 1, 2 in F048), war nie hauptberuflich erwerbstätig (Code 9996 in F063)

99,9 Keine Berufsangabe

Note:

Berufsprestigeskala

Diese Berufsprestigeskala basiert auf dem ISCO-Code von 1968.

Die Prestigewerte basieren auf empirischen Ergebnissen aus der internationalen Sozialforschung in unterschiedlichen Ländern. Berufe wurden dabei von den Befragten gemäß ihres Prestiges bzw. ihres sozialen Ansehens eingestuft. Nachfolgend wurde daraus eine Standardskala mit Werten abgeleitet, die zwischen den hypothetischen Extremwerten 0 und 100 variiert.

Die Prestigewerte werden den Befragten zunächst nach den Kategorien ihres dreistelligen ISCO-Berufs zugewiesen. Den dort zunächst nicht bestimmbareren Fällen (Code 1004) wird, wenn möglich, gemäß der Berufsuntergruppe ein Prestigewert gegeben. Die nach der Berufsuntergruppe nicht einzuordnenden Fälle erhalten den Durchschnittswert ihrer Berufshauptgruppe. Lediglich die folgenden möglichen Kategorien aus der Berufshauptgruppe bleiben als "missing" definiert:

Einsteller	Prestigeskala	
0	0	Trifft nicht zu
97	99.7	Verweigert
98	99.8	Weiß nicht
99	99.9	Keine Angabe

Zur Erläuterung siehe:

Donald J. Treiman 1977: *Occupational Prestige in Comparative Perspective*, New York: Academic Press. (Hier insbesondere: Appendix A: Standard International Occupational Prestige)

Donald J. Treiman 1979: Begriff und Messung des Berufsprestiges in der international vergleichenden Mobilitätsforschung, in: Pappi, Franz Urban (Hg.): *Sozialstrukturanalysen mit Umfragedaten. Probleme der standardisierten Erfassung von Hintergrundmerkmalen in allgemeinen Bevölkerungsumfragen*, Königstein/Ts.: Athenäum: 124 - 168.

Christof Wolf 1995: Sozio-ökonomischer Status und berufliches Prestige. Ein kleines Kompendium sozialwissenschaftlicher Skalen auf Basis der beruflichen Stellung und Tätigkeit, in: *ZUMA-Nachrichten* 37: 102 - 136.



V228 BEFR.: TREIMANPREST.,LETZT.BERUF,KAT.I68

Ergänzender Kurzkomentar zur Variablenbeschreibung:

&lt;Falls Befragter ehemals hauptberuflich erwerbstätig war&gt;

Klassifikation des letzten Berufs (ISCO 1968) nach der Berufsprestigeskala, kategorisiert

0 Befragter ist hauptberuflich erwerbstätig (Code 1, 2 in F048), war nie hauptberuflich erwerbstätig (Code 9996 in F063)

1 unter 20

2 20 bis unter 30

3 30 bis unter 40

4 40 bis unter 50

5 50 bis unter 60

6 60 bis unter 80

7 80 und mehr

99 Keine Berufsangabe

Ableitung der Daten:

Diese Variable wurde aus F065.4 gebildet.

ZA4600, V228: (N=1453) (gewichtet nach V792)

V228

Wert	Ausprägung	Missing	Anzahl	Prozent	Gült.Prozent
0	TRIFFT NICHT ZU	M	1992	57,4	
1	UNTER 20		38	1,1	2,6
2	20 BIS UNTER 30		225	6,5	15,5
3	30 BIS UNTER 40		552	15,9	38,0
4	40 BIS UNTER 50		369	10,6	25,4
5	50 BIS UNTER 60		131	3,8	9,0
6	60 BIS UNTER 80		138	4,0	9,5
99	KEINE ANGABE	M	24	0,7	
	Summe		3469	100,0	100,0
	Gültige Fälle		1453		



## V229 BEFR.: MAGNITUDEPRES., LETZTER BERUF I68

Ergänzender Kurzkomentar zur Variablenbeschreibung:

F065.5

<Vollständiger Fragetext F065>

<Falls Befragter ehemals hauptberuflich erwerbstätig war>

Klassifikation des letzten Berufs (ISCO 1968) nach der Magnitude-Prestigeskala (MPS)

0 Befragter ist hauptberuflich erwerbstätig (Code 1, 2 in F048), war nie hauptberuflich erwerbstätig (Code 9996 in F063)

999,9 Keine Berufsangabe

Note:

Magnitude-Prestigeskala (MPS) (bezogen auf ISCO 1968 bzw. ISCO 1988)

Die Magnitude-Prestigeskala geht auf eine alternative Messung des Sozialprestiges von Bernd Wegener zurück. Diese Skala wurde speziell für die Verhältnisse in der Bundesrepublik konstruiert. Während die Treiman-Scores auf verbalen Beurteilungen beruhen, ist für das Magnitudeprestige eine psycho-physikalische Messmethode verwandt worden, wobei Befragte ohne die Vorgabe einer Kategorienliste implizite Verhältnisurteile über die relative Prestigegröße abgaben. In zwei repräsentativen Surveys (ZUMA-Bus 1979 und 1980) wurden jeweils insgesamt 50 Berufe vorgelegt, deren Ansehen die Befragten jeweils mit unterschiedlich langen Strichen ausdrücken konnten. Die schließlich nach arithmetischen Transformationen resultierende MPS-Skala beschreibt eine graduelle "Schließungsordnung" (mapping of social closure).

Einsteller	Prestigeskala	
0	0	Trifft nicht zu
97	999.7	Verweigert
98	999.8	Weiß nicht
99	999.9	Keine Angabe

Zur Erläuterung siehe:

Bernd Wegener 1984: Gibt es Sozialprestige? Konstruktion und Validität der Magnitude-Prestigeskala, ZUMA Arbeitsbericht 84/02.

Bernd Wegener 1985: Gibt es Sozialprestige? in: Zeitschrift für Soziologie 14: 209 - 235.

V230 BEFR.:MAGNITUDEPRES.,LETZT.BERUF,KAT.I68

Ergänzender Kurzkomentar zur Variablenbeschreibung:

&lt;Falls Befragter ehemals hauptberuflich erwerbstätig war&gt;

Klassifikation des letzten Berufs (ISCO 1968) nach der Magnitude-Prestigeskala (MPS), kategorisiert

0 Befragter ist hauptberuflich erwerbstätig (Code 1, 2 in F048), war nie hauptberuflich erwerbstätig (Code 9996 in F063)

1 unter 40

2 40 bis unter 60

3 60 bis unter 80

4 80 bis unter 100

5 100 bis unter 120

6 120 bis unter 160

7 160 und mehr

99 Keine Berufsangabe

Ableitung der Daten:

Diese Variable wurde aus F065.5 gebildet.

ZA4600, V230: (N=1453) (gewichtet nach V792)

V230

Wert	Ausprägung	Missing	Anzahl	Prozent	Gült.Prozent
0	TRIFFT NICHT ZU	M	1992	57,4	
1	UNTER 40		294	8,5	20,2
2	40 BIS UNTER 60		648	18,7	44,6
3	60 BIS UNTER 80		286	8,2	19,7
4	80 BIS UNTER 100		81	2,3	5,6
5	100 BIS UNTER 120		109	3,1	7,5
6	120 BIS UNTER 160		22	0,6	1,5
7	160 UND MEHR		14	0,4	1,0
99	KEINE ANGABE	M	24	0,7	
	Summe		3469	100,0	100,0
	Gültige Fälle		1453		

**V231** BEFR.: ISEI GANZEBOOM, LETZTER BERUF I68

Ergänzender Kurzkomentar zur Variablenbeschreibung:

F065.6

<Vollständiger Fragetext F065>

<Falls Befragter ehemals hauptberuflich erwerbstätig war>

Sozioökonomischer Status des letzten Berufs (ISCO 1968) nach dem International Socio-Economic Index of Occupational Status (ISEI) nach Ganzeboom

0 Befragter ist hauptberuflich erwerbstätig (Code 1, 2 in F048), war nie hauptberuflich erwerbstätig (Code 9996 in F063)

99 Keine Berufsangabe

Note:

ISEI nach Ganzeboom (bezogen auf ISCO 1968 bzw. ISCO 1988)

Bei diesem Index des sozioökonomischen Status wird im Unterschied zu den Prestigeskalen neben dem sozialen Ansehen auch Information über Ausbildung und Einkommen im Kontext von Berufen bei der ursprünglichen Skalenkonstruktion verwendet. Darauf aufbauend werden im ALLBUS jeweils ISCO 1968 oder ISCO 1988 als Klassifikationsbasis eingesetzt.

Bisher gibt es allerdings für die unvollständigen Codes und Allgemeinkategorien der ISCO noch keine Werte in der ISEI-Skala.

Zur Erläuterung siehe:

Harry B.G. Ganzeboom, Paul M. De Graaf, Donald J. Treiman und J. De Leeuw 1992: A Standard International Socio-Economic Index of Occupational Status, in: *Social Science Research* 21: 1 - 56.

Jürgen H.P. Hoffmeyer-Zlotnik 1993: Operationalisierung von "Beruf" als zentrale Variable zur Messung von sozio-ökonomischem Status, in: *ZUMA-Nachrichten* 32: 135 - 141.

Christof Wolf 1995: Sozio-ökonomischer Status und berufliches Prestige. Ein kleines Kompendium sozialwissenschaftlicher Skalen auf Basis der beruflichen Stellung und Tätigkeit, in: *ZUMA-Nachrichten* 37: 102 - 136.

Harry B.G. Ganzeboom und Donald J. Treiman 1996: Internationally Comparable Measures of Occupational Status for the 1988 International Standard Classification of Occupations, in: *Social Science Research* 25: 124 - 168.

Wolf, Christoph 1997: The ISCO-88 International Standard Classification of Occupations in Cross-National Survey Research, in: *Bulletin de Methodologie Sociologique* 54: 23 - 40.

**V232 BEFR.: ISEI, LETZTER BERUF I68, KATEG.**

Ergänzender Kurzkomentar zur Variablenbeschreibung:

<Falls Befragter ehemals hauptberuflich erwerbstätig war>

Sozioökonomischer Status des letzten Berufs (ISCO 1968) nach dem International Socio-Economic Index of Occupational Status (ISEI) nach Ganzeboom, kategorisiert

0 Befragter ist hauptberuflich erwerbstätig (Code 1, 2 in F048), war nie hauptberuflich erwerbstätig (Code 9996 in F063)

1 unter 20

2 20 bis unter 30

3 30 bis unter 40

4 40 bis unter 50

5 50 bis unter 60

6 60 bis unter 80

7 80 und mehr

99 Keine Berufsangabe

Ableitung der Daten:

Diese Variable wurde aus F065.6 gebildet.

ZA4600, V232: (N=1202) (gewichtet nach V792)

V232

Wert	Ausprägung	Missing	Anzahl	Prozent	Gült.Prozent
0	TRIFFT NICHT ZU	M	1992	57,4	
1	UNTER 20		17	0,5	1,4
2	20 BIS UNTER 30		217	6,3	18,1
3	30 BIS UNTER 40		294	8,5	24,5
4	40 BIS UNTER 50		325	9,4	27,0
5	50 BIS UNTER 60		205	5,9	17,1
6	60 BIS UNTER 80		117	3,4	9,7
7	80 UND MEHR		27	0,8	2,2
99	KEINE ANGABE	M	275	7,9	
	Summe		3469	100,0	100,0
	Gültige Fälle		1202		

## V233 GOLDTHORPEKLASSEN,EHEMAL.BERUF,BEFR. I68

Ergänzender Kurzkomentar zur Variablenbeschreibung:

<Falls Befragter ehemals hauptberuflich erwerbstätig war>

Klassenlagen nach Goldthorpe:

Abgeleitet aus Angaben zum ehemaligen Beruf (ISCO 1968) des Befragten

0 Befragter ist hauptberuflich erwerbstätig (Code 1, 2 in F048), war nie hauptberuflich erwerbstätig (Code 9996 in F063) oder Personen ohne ausreichende Berufsangaben für eine Klassenlagenbestimmung

1 Obere u. mittlere Ränge der Dienstklasse (= höhere u. mittlere Ränge der akademischen Berufe, der Verwaltungs- und Managementberufe; Großunternehmer)

2 Niedrige Ränge der Dienstklasse

3 Nicht-manuelle Berufe mit Routinetätigkeiten (vor allem Büroberufe, auch Verkaufsberufe)

4 Selbständige mit 2-49 Mitarbeitern

5 Kleine Selbständige mit 1 Mitarbeiter oder allein

6 Selbständige Landwirte

7 Techniker, Aufsichtskräfte der Beschäftigten im manuellen Bereich (Vorarbeiter, Meister)

8 Facharbeiter

9 Un- und angelernte Arbeiter

10 Landarbeiter

11 Abspaltung von Klasse 3: Berufe ohne jegliche bürokratische Einbindung. (Die Abspaltung wurde nachträglich vorgenommen, als das Klassenlagenschema auch für Frauen erstellt wurde.)

12 Genossenschaftsbauer

Ableitung der Daten:

Diese Variable wurde aus F064 und F065 gebildet.

Note:

Das Klassenschema nach Goldthorpe

Zur Erläuterung siehe:

Petra Beckmann und Reiner Trometer 1991: Neue Dienstleistungen des ALLBUS: Haushalts- und Familientypologien, Klassenschema nach Goldthorpe, in: ZUMA-Nachrichten 28: 7 - 17.

Robert Erikson und John H. Goldthorpe 1992: The Constant Flux, Oxford: University Press.

Robert Erikson, John H. Goldthorpe, Wolfgang König, Paul Lüttinger und Walter Müller 1989: The International Mobility Superfile (IMS) - Documentation -, CASMIN-Projekt, Mannheim. (Anwendung des Klassenschemas auf internationale Datensätze)

John H. Goldthorpe 1980: Social Mobility and Class Structure in Modern Britain, Oxford: Clarendon Press. (Als Erläuterung des theoretischen Hintergrunds)

Das Klassenschema von Goldthorpe kategorisiert Individuen auf Grundlage der beruflichen Stellung und der beruflichen Tätigkeit (ISCO 1968). Aus der Kombination dieser beiden Variablen werden insgesamt 12 verschiedene

Klassenlagen gebildet.

Im Gegensatz zu den Codierungen des Goldthorpe-Klassenschemas in früheren ALLBUS-Datensätzen wird seit 1996 für die Genossenschaftsbauern ein eigener Code (12) vergeben. Um die Vergleichbarkeit mit früheren ALLBUS-Erhebungen herzustellen, ist bei Goldthorpe-Klassifikationen aus früheren Erhebungen die folgende Modifikation durchzuführen: Befragten, die bei der beruflichen Stellung "Genossenschaftsbauer" (Code 14 bzw. 65) angegeben haben, ist im Goldthorpe-Klassenschema der Code 12 zuzuordnen.

Im Unterschied zu einem an Prestige und Status gemessenen "hierarchischen" Index ist der Index von Goldthorpe an einem Konzept der Klassenstruktur orientiert. Mit seiner Hilfe läßt sich beispielsweise die Entwicklung einer industriellen Gesellschaft und deren Wandel zur Dienstleistungsgesellschaft anhand der Expansion oder Schrumpfung einzelner Klassen des selbständigen Mittelstandes und verschiedener Gruppen von Angestellten und Beamten exakter nachzeichnen und analysieren als anhand von Kategorien, die ausschließlich auf Status- und Prestigewerten beruhen. Der Index ist auch besonders für die Analyse von Mobilitätsprozessen oder zur Abbildung klassenspezifischen Wahlverhaltens oder politischer Einstellung geeignet.

Darüber hinaus ist das Klassenschema von Goldthorpe in seiner jetzt vorliegenden Form auch auf internationale Vergleichsdatensätze zugeschnitten und ist daher ein in der international vergleichenden Mobilitätsforschung vielfach verwendeter Index.

ZA4600, V233: (N=1270) (gewichtet nach V792)

V233

Wert	Ausprägung	Missing	Anzahl	Prozent	Gült.Prozent
0	TRIFFT NICHT ZU	M	2199	63,4	
1	OBERE DIENSTKLASSE		103	3,0	8,1
2	UNTERE DIENSTKLASSE		276	8,0	21,7
3	EINF. BUEROBERUFE		114	3,3	9,0
4	ARBEITGEBER,2-49 MIT.		37	1,1	2,9
5	SELBST. MAX.1 MITARB.		26	0,7	2,0
6	LANDWIRTE		24	0,7	1,9
7	LEIT.ARBEITER;TECHN.		93	2,7	7,3
8	FACHARBEITER		229	6,6	18,0
9	EINFACHE ARBEITER		231	6,7	18,2
10	LANDARBEITER		35	1,0	2,8
11	SONST.NON-MANUELLE		97	2,8	7,6
12	GENOSSENSCH.BAUERN		4	0,1	0,3
	Summe		3469	100,0	100,0
	Gültige Fälle		1270		

## V234 BEFR.: LETZTER BERUF; ISCO 1988

Ergänzender Kurzkomentar zur Variablenbeschreibung:

F065.7

<Vollständiger Fragetext F065>

<Falls Befragter ehemals hauptberuflich erwerbstätig war>

Klassifikation des letzten Berufs nach ISCO 1988

0 Befragter ist hauptberuflich erwerbstätig (Code 1, 2 in F048), war nie hauptberuflich erwerbstätig (Code 9996 in F063)

10004 Arbeitskräfte mit unbestimmbarem oder unzulänglich beschriebenen Beruf

10009 Keine Berufsangabe

Note:

Berufsvercodung nach der internationalen Standardklassifikation der Berufe (ISCO 1988)

Quelle:

International Labour Office (Hg.) 1990: International Standard Classification of Occupations. ISCO-88, Genf.

Die Zuordnung der offen abgefragten Berufstätigkeiten zu den einzelnen Berufskategorien wurde auf Basis der genannten Quelle bei GESIS vorgenommen. Bei den deutschen Berufsbezeichnungen handelt es sich um eine Übersetzung, die vom Statistischen Bundesamt zur Verfügung gestellt wurde. Einige Codes wurden 1992 bei der Einführung des ISCO-88 in den ALLBUS neu hinzugefügt. Diese Codes sind in dieser Verschriftungsdokumentation mit einem Stern gekennzeichnet. Alle Codes im Datensatz sind immer vierstellig und wurden nach Festlegung mit führenden Nullen aufgefüllt.

1 Angehörige gesetzgebender Körperschaften, leitende Verwaltungsbedienstete und Führungskräfte in der Privatwirtschaft

11 Angehörige gesetzgebender Körperschaften und leitende Verwaltungsbedienstete

111 Angehörige gesetzgebender Körperschaften

1110 Angehörige gesetzgebender Körperschaften

112 Leitende Verwaltungsbedienstete

1120 Leitende Verwaltungsbedienstete

113 Traditionelle Ortsvorsteher

1130 Traditionelle Ortsvorsteher

114 Leitende Bedienstete von Interessenorganisationen

1141 Leitende Bedienstete politischer Parteien

1142 Leitende Bedienstete von Arbeitgeber- und Arbeitnehmer- sowie anderen Wirtschaftsverbänden

1143 Leitende Bedienstete humanitärer u. anderer Interessenorganisationen

12 Geschäftsleiter und Geschäftsbereichsleiter in großen Unternehmen (1)

121 Direktoren und Hauptgeschäftsführer

1210 Direktoren u. Hauptgeschäftsführer

122 Produktions- und Operationsleiter

1221 Produktions- u. Operationsleiter in d. Landwirtschaft, Jagd, Forstwirtschaft und Fischerei

- 1222 Produktions- und Operationsleiter im Verarbeitenden Gewerbe
- 1223 Produktions- und Operationsleiter im Baugewerbe
- 1224 Produktions- und Operationsleiter im Groß- und Einzelhandel
- 1225 Produktions- und Operationsleiter in Restaurants und Hotels
- 1226 Produktions- und Operationsleiter im Transportwesen, in der Lagerbewirtschaftung und Nachrichtenübermittlung
- 1227 Produktions- und Operationsleiter in gewerblichen Dienstleistungsunternehmen
- 1228 Produktions- und Operationsleiter in Körperpflege-, Pflege-, Reinigungs- und verwandten Dienstleistungsunternehmen
- 1229 Produktions- und Operationsleiter, anderweitig nicht genannt
- 123 Sonstige Bereichsleiter
  - 1231 Finanzdirektoren und Verwaltungsleiter
  - 1232 Personalleiter und Sozialdirektoren
  - 1233 Verkaufs- und Absatzleiter
  - 1234 Werbeleiter und Leiter der Öffentlichkeitsarbeit
  - 1235 Leiter des Einkaufs und der Materialwirtschaft
  - 1236 Leiter der EDV
  - 1237 Forschungs- und Entwicklungsleiter
  - 1239 Sonstige Bereichsleiter, anderweitig nicht genannt
- 13 Leiter kleiner Unternehmen (2)
  - 131 Leiter kleiner Unternehmen
    - 1311 Betriebsleiter in d. Landwirtschaft, Jagd, Forstwirtschaft und Fischerei
    - 1312 Betriebsleiter im Verarbeitenden Gewerbe
    - 1313 Betriebsleiter im Baugewerbe
    - 1314 Betriebsleiter im Groß- und Einzelhandel
    - 1315 Betriebsleiter von Restaurants und Hotels
    - 1316 Betriebsleiter im Transportwesen, in der Lagerei und Nachrichtenübermittlung
    - 1317 Betriebsleiter von gewerblichen Dienstleistungsunternehmen
    - 1318 Betriebsleiter von Körperpflege-, Pflege-, Reinigungs- und verwandten Dienstleistungsunternehmen
    - 1319 Betriebsleiter, anderweitig nicht genannt
- 2 Wissenschaftler
  - 21 Physiker, Mathematiker u. Ingenieurwissenschaftler
    - 211 Physiker, Chemiker und verwandte Wissenschaftler
      - 2111 Physiker und Astronomen
      - 2112 Meteorologen
      - 2113 Chemiker
      - 2114 Geologen und Geophysiker
    - 212 Mathematiker, Statistiker und verwandte Wissenschaftler
      - 2121 Mathematiker und verwandte Wissenschaftler
      - 2122 Statistiker
    - 213 Informatiker
      - 2131 Systemplaner und Systemanalytiker
      - 2132 Systemprogrammierer
      - 2139 Informatiker, anderweitig nicht genannt
    - 214 Architekten, Ingenieure und verwandte Wissenschaftler



- 2141 Architekten, Raum- und Verkehrsplaner
- 2142 Bauingenieure
- 2143 Elektroingenieure
- 2144 Elektronik- und Fernmeldeingenieure
- 2145 Maschinenbauingenieure
- 2146 Chemieingenieure
- 2147 Bergbauingenieure, Metallurgen und verwandte Wissenschaftler
- 2148 Kartographen und Vermessungsingenieure
- 2149 Architekten, Ingenieure u. verwandte Wissenschaftler, anderweitig nicht genannt
- 22 Biowissenschaftler und Mediziner
  - 221 Biowissenschaftler
    - 2211 Biologen, Botaniker, Zoologen und verwandte Wissenschaftler
    - 2212 Pharmakologen, Pathologen und verwandte Wissenschaftler (nicht Ärzte)
    - 2213 Agrar- u. verwandte Wissenschaftler
  - 222 Mediziner (ohne Krankenpflege)
    - 2221 Ärzte
    - 2222 Zahnärzte
    - 2223 Tierärzte
    - 2224 Apotheker
    - 2229 Mediziner (ohne Krankenpflege), anderweitig nicht genannt
  - 223 Wissenschaftliche Krankenpflege- und Geburtshilfefachkräfte
    - 2230 Wissenschaftliche Krankenpflege- und Geburtshilfefachkräfte
- 23 Wissenschaftliche Lehrkräfte
  - 231 Universitäts- und Hochschullehrer
    - 2310 Universitäts- und Hochschullehrer
  - 232 Lehrer des Sekundarbereiches
    - 2320 Lehrer des Sekundarbereiches
  - 233 Wissenschaftliche Lehrer des Primar- und Vorschulbereiches
    - 2331 Wissenschaftliche Lehrer des Primarbereiches
    - 2332 Wissenschaftliche Lehrer des Vorschulbereiches
  - 234 Wissenschaftliche Sonderschullehrer
    - 2340 Wissenschaftliche Sonderschullehrer
  - 235 Sonstige wissenschaftliche Lehrkräfte
    - 2351 Pädagogik-, Didaktiklehrer und -berater
    - 2352 Schulinspektoren
    - 2359 Sonstige wissenschaftliche Lehrkräfte, anderweitig nicht genannt
- 24 Sonstige Wissenschaftler und verwandte Berufe
  - 241 Unternehmensberatungs- und Organisationsfachkräfte
    - 2411 Buchprüfer, Revisoren, Steuerberater
    - 2412 Personalfachleute, Berufsberater und Berufsanalysen
    - 2419 Unternehmensberatungs- und Organisationsfachkräfte, anderweitig nicht genannt
  - 242 Juristen
    - 2421 Anwälte
    - 2422 Richter
    - 2429 Juristen, anderweitig nicht genannt

- 243 Archiv-, Bibliotheks- und verwandte Informationswissenschaftler
  - 2431 Archiv- und Museumswissenschaftler
  - 2432 Bibliotheks-, Dokumentations- und verwandte Informationswissenschaftler
- 244 Sozialwissenschaftler und verwandte Berufe
  - 2441 Wirtschaftswissenschaftler
  - 2442 Soziologen, Anthropologen und verwandte Wissenschaftler
  - 2443 Philosophen, Historiker und Politologen
  - 2444 Philologen, Übersetzer und Dolmetscher
  - 2445 Psychologen
  - 2446 Sozialarbeiter
- 245 Schriftsteller, bildende oder darstellende Künstler
  - 2451 Autoren, Journalisten und andere Schriftsteller
  - 2452 Bildhauer, Maler und verw. Künstler
  - 2453 Komponisten, Musiker und Sänger
  - 2454 Choreographen und Tänzer
  - 2455 Film- Bühnen- und sonstige Schauspieler, Regisseure
- 246 Geistliche, Seelsorger
  - 2460 Geistliche, Seelsorger
- 247 Wissenschaftliche Verwaltungskräfte des öffentlichen Dienstes (3)

25 Erzieher ohne nähere Angabe \* (meist Kindergärtner oder Sozialarbeiter)

### 3 Techniker und gleichrangige nichttechnische Berufe

#### 31 Technische Fachkräfte

- 311 Material- und ingenieurtechnische Fachkräfte
  - 3111 Chemo- und Physikotechniker
  - 3112 Bautechniker
  - 3113 Elektrotechniker
  - 2820 Elektronik- und Fernmeldetechniker
  - 3115 Maschinenbautechniker
  - 3116 Chemiebetriebs- u. Verfahrenstechniker
  - 3117 Bergbau-, Hüttentechniker
  - 3118 Technische Zeichner
  - 3119 Material- und ingenieurtechnische Fachkräfte, anderweitig nicht genannt
- 312 Datenverarbeitungsfachkräfte
  - 3121 Datenverarbeitungsassistenten
  - 3122 EDV-Operateure
  - 3123 Roboterkontrolleure und -programmierer
- 313 Bediener optischer u. elektronischer Anlagen
  - 3131 Photographen und Bediener von Bild- und Tonaufzeichnungsanlagen
  - 3132 Fernseh-, Rundfunk- und Fernmeldeanlagenbediener
  - 3133 Bediener medizinischer Geräte
  - 3139 Bediener optischer u. elektronischer Anlagen, anderweitig nicht genannt
- 314 Schiffs-, Flugzeugführer und verw. Berufe
  - 3141 Schiffsmaschinisten
  - 3142 Schiffsführer und Lotsen
  - 3143 Flugzeugführer und verwandte Berufe

- 3144 Flugverkehrslotsen
- 3145 Flugsicherungstechniker
- 315 Sicherheits- und Qualitätskontrolleure
  - 3151 Bau-, Brandschutz-, Brandinspektoren
  - 3152 Gesundheits-, Umweltschutzinspektoren und Qualitätskontrolleure
  
- 32 Biowissenschaftliche und Gesundheitsfachkräfte
  - 321 Biotechniker und verwandte Berufe
    - 3211 Biotechniker
    - 3212 Agrar- und Forstwirtschaftstechniker
    - 3213 Land- u. forstwirtschaftliche Berater
  - 322 Moderne medizinische Fachberufe (ohne Krankenpflege)
    - 3221 Medizinische Assistenten
    - 3222 Gesundheits-, Umweltschutztechniker
    - 3223 Diätassistenten u. Ernährungsberater
    - 3224 Augenoptiker
    - 3225 Zahnmedizinische Assistenten
    - 3226 Physiotherapeuten u. verwandte Berufe
    - 3227 Veterinärmedizinische Assistenten
    - 3228 Pharmazeutische Assistenten
    - 3229 Moderne medizinische Fachberufe (ohne Krankenpflege), anderweitig nicht genannt
  - 323 Nicht-wissenschaftliche Krankenpflege- und Geburtshilfefachkräfte
    - 3231 Nicht-wissenschaftliche Krankenschwestern/-pfleger
    - 3232 Nicht-wissenschaftliche Hebammen/Geburtshelfer
  - 324 Heilpraktiker, Geistheiler und Gesundheitsberater
    - 3241 Heilpraktiker
    - 3242 Geistheiler und Gesundheitsberater
  
- 33 Nicht-wissenschaftliche Lehrkräfte
  - 331 Nicht-wissenschaftliche Lehrkräfte des Primarbereiches
    - 3310 Nicht-wissenschaftliche Lehrkräfte des Primarbereiches
  - 332 Nicht-wissenschaftliche Lehrkräfte des Vorschulbereiches
    - 3320 Nicht-wissenschaftliche Lehrkräfte des Vorschulbereiches
  - 333 Nicht-wissenschaftliche Sonderschullehrkräfte
    - 3330 Nicht-wissenschaftliche Sonderschullehrkräfte
  - 334 Sonstige nicht-wissenschaftliche Lehrkräfte
    - 3340 Sonstige nicht-wissenschaftliche Lehrkräfte
  
- 34 Sonstige Fachkräfte (mittlere Qualifikationsebene)
  - 341 Finanz- und Verkaufsfachkräfte
    - 3411 Effektenhändler, -makler und Finanzmakler
    - 3412 Versicherungsvertreter
    - 3413 Immobilienmakler
    - 3414 Reiseberater und -veranstalter
    - 3415 Technische und kaufmännische Handelsvertreter
    - 3416 Einkäufer
    - 3417 Schätzer und Versteigerer

- 3419 Finanz- und Verkaufsfachkräfte, anderweitig nicht genannt
- 342 Vermittler gewerblicher Dienstleistungen und Handelsmakler
  - 3421 Handelsmakler
  - 3422 Vermittler von Abrechnungs- und Speditionsdienstleistungen
  - 3423 Arbeits- und Personalvermittler
  - 3429 Vermittler gewerblicher Dienstleistungen und Handelsmakler, anderweitig nicht genannt
- 343 Verwaltungsfachkräfte
  - 3431 Verwaltungssekretäre und verwandte Fachkräfte
  - 3432 Fachkräfte für Rechts- und verwandte Angelegenheiten
  - 3433 Buchhalter
  - 3434 Statistische, mathematische und verwandte Fachkräfte
  - 3439 Verwaltungsfachkräfte, anderweitig nicht genannt
- 344 Zoll-, Steuer- und verwandte Fachkräfte der öffentlichen Verwaltung
  - 3441 Zoll- und Grenzschutzinspektoren
  - 3442 Staatliche Steuer- und Abgabenbedienstete
  - 3443 Staatliche Sozialverwaltungsbedienstete
  - 3444 Staatliche Bedienstete bei Paß-, Lizenz- und Genehmigungsstellen
  - 3449 Zoll-, Steuer- und verwandte Fachkräfte der öffentlichen Verwaltung, anderweitig nicht genannt
- 345 Polizeikommissare und Detektive
  - 3450 Polizeikommissare und Detektive
- 346 Sozialpflegerische Berufe
  - 3460 Sozialpflegerische Berufe
- 347 Künstlerische, Unterhaltungs- u. Sportberufe
  - 3471 Dekorateure u. gewerbliche Designer
  - 3472 Rundfunk-, Fernsehsprecher und verwandte Berufe
  - 3473 Straßen-, Nachtclub- und verwandte Musiker, Sänger und Tänzer
  - 3474 Clowns, Zauberer, Akrobaten und verwandte Fachkräfte
  - 3475 Athleten, Berufssportler und verwandte Fachkräfte
- 348 Ordensbrüder/-schwestern und Seelsorgehelfer
  - 3480 Ordensbrüder/-schwestern und Seelsorgehelfer
- 4 Bürokräfte, kaufmännische Angestellte
  - 41 Büroangestellte ohne Kundenkontakt
    - 411 Sekretärinnen, Maschinenschreibkräfte und verwandte Berufe
      - 4111 Stenographen, Stenotypisten, Maschinenschreiber
      - 4112 Bediener von Textverarbeitungs- und verwandten Anlagen
      - 4113 Datenerfasser
      - 4114 Rechenmaschinenbediener
      - 4115 Sekretärinnen
    - 412 Angestellte im Rechnungs-, Statistik- und Finanzwesen
      - 4121 Rechnungswesen- und Buchhaltungsangestellte
      - 4122 Statistik- und Finanzangestellte
    - 413 Materialverwaltungs- u. Transportangestellte
      - 4131 Lagerverwalter
      - 4132 Material-, Fertigungsplaner
      - 4133 Speditionsangestellte
    - 414 Bibliotheks-, Post- u. verwandte Angestellte

- 4141 Bibliotheks-, Dokumentations- und Registraturangestellte
- 4142 Postverteiler und -sortierer
- 4143 Kodierer, Korrekturleser und verw. Kräfte
- 4144 Schreiber und verwandte Arbeitskräfte
- 419 Sonstige Büroangestellte
- 4190 Sonstige Büroangestellte
  
- 42 Büroangestellte mit Kundenkontakt
  - 421 Kassierer, Schalter- und andere Angestellte
    - 4211 Kassierer und Kartenverkäufer
    - 4212 Bank-, Post- und Schalterbedienstete
    - 4213 Buchmacher und Croupiers
    - 4214 Pfandleiher und Geldverleiher
    - 4215 Inkassobeauftragte und verwandte Arbeitskräfte
  - 422 Kundeninformationsangestellte
    - 4221 Reisebüroangestellte
    - 4222 Empfangsbürokräfte und Auskunftspersonal
    - 4223 Telefonisten
  
- 43 Bürohilfskräfte \*
  
- 44 Verwaltungsbeamte, gehobener Dienst Post \* (ab Inspektor)
  
- 45 Verwaltungsbeamte, gehobener Dienst Bahn \* (ab Inspektor)
  
- 5 Dienstleistungsberufe, Verkäufer in Geschäften und auf Märkten
  - 51 Personenbezogene Dienstleistungsberufe und Sicherheitsbedienstete
    - 511 Reisebegleiter und verwandte Berufe
      - 5111 Reisebegleiter und Stewards
      - 5112 Schaffner
      - 5113 Reiseführer
    - 512 Dienstleistungsberufe im hauswirtschaftl. Bereich und im Gaststättengewerbe
      - 5121 Hauswirtschaftliche u. verw. Berufe
      - 5122 Köche
      - 5123 Kellner und Barkeeper
    - 513 Pflege- und verwandte Berufe
      - 5131 Kinderbetreuer
      - 5132 Pflegekräfte in Institutionen
      - 5133 Haus- und Familienpfleger
      - 5139 Pflege- und verwandte Berufe, anderweitig nicht genannt
    - 514 Sonstige personenbezogene Dienstleistungsberufe
      - 5141 Friseure, Kosmetiker u. verw. Berufe
      - 5142 Gesellschafter und Zofen/Kammerdiener
      - 5143 Leichenbestatter und Einbalsamierer
      - 5149 Sonstige personenbezogene Dienstleistungsberufe, anderweitig nicht genannt
    - 515 Astrologen, Wahrsager und verwandte Berufe
      - 5151 Astrologen und verwandte Berufe

- 5152 Wahrsager, Handleser u. verw. Berufe
- 516 Sicherheitsbedienstete
  - 5161 Feuerwehrleute
  - 5162 Polizisten
  - 5163 Gefängnisaufseher
  - 5169 Sicherheitsbedienstete, anderweitig nicht genannt
- 52 Modelle, Verkäufer und Vorführer
  - 521 Mannequins/Dressmen und sonstige Modelle
    - 5210 Mannequins/Dressmen und sonstige Modelle
  - 522 Verkäufer und Vorführer in Geschäften
    - 5220 Verkäufer und Vorführer in Geschäften
  - 523 Verkaufsstand- und Marktstandverkäufer
    - 5230 Verkaufsstand- und Marktstandverkäufer
- 6 Fachkräfte in der Landwirtschaft und Fischerei
  - 61 Fachkräfte in der Landwirtschaft und Fischerei (Marktproduktion)
    - 611 Gärtner und Ackerbauern (Marktproduktion)
      - 6111 Feldfrucht- und Gemüseanbauer
      - 6112 Baum- und Strauchfrüchteanbauer
      - 6113 Gärtner, Saat- und Pflanzenzüchter
      - 6114 Ackerbauern für gemischte Anbaukulturen
    - 612 Tierwirtschaftliche und verwandte Berufe (Marktproduktion)
      - 6121 Milchviehalter und Nutztierzüchter
      - 6122 Geflügelzüchter
      - 6123 Imker und Seidenraupenzüchter
      - 6124 Züchter/Halter v. gemischten Tierarten
      - 6129 Tierwirtschaftliche u. verw. Berufe (Marktproduktion), anderweitig nicht genannt
    - 613 Ackerbauern und Tierzüchter/-halter (Marktproduktion)
      - 6130 Ackerbauern und Tierzüchter/-halter (Marktproduktion)
    - 614 Forstarbeitskräfte und verwandte Berufe
      - 6141 Waldarbeiter und Holzfäller
      - 6142 Köhler und verwandte Berufe
    - 615 Fischer, Jäger und Fallensteller
      - 6151 Züchter von Wasserlebewesen
      - 6152 Binnen- und Küstenfischer
      - 6153 Hochseefischer
      - 6154 Jäger und Fallensteller
  - 62 Arbeitskräfte in der Landwirtschaft und Fischerei (Eigenbedarfsproduktion)
    - 621 Arbeitskräfte in der Landwirtschaft und Fischerei (Eigenbedarfsproduktion)
      - 6210 Arbeitskräfte in der Landwirtschaft u. Fischerei (Eigenbedarfsproduktion)
- 7 Handwerks- und verwandte Berufe
  - 71 Mineralgewinnungs- und Bauberufe
    - 711 Bergleute, Sprengmeister, Steinbearbeiter und Steinbildhauer
      - 7111 Bergleute und Steinbrecher
      - 7112 Sprengmeister

- 7113 Steinspalter, -bearbeiter und Steinbildhauer
- 712 Baukonstruktions- und verwandte Berufe
  - 7121 Bauhandwerker (traditionelle Materialien)
  - 7122 Maurer, Bausteinmetzen
  - 7123 Betonierer, Betonoberflächenfertigmacher u. verw. Berufe
  - 7124 Zimmerer, Bautischler
  - 7129 Baukonstruktions- u. verw. Berufe, anderweitig nicht genannt
- 713 Ausbau- und verwandte Berufe
  - 7131 Dachdecker
  - 7132 Fußboden- und Fliesenleger
  - 7133 Stukkateure
  - 7134 Isolierer
  - 7135 Glaser
  - 7136 Klempner, Rohrinstallateure
  - 7137 Bau- und verwandte Elektriker
- 714 Maler, Gebäudereiniger und verw. Berufe
  - 7141 Maler, Tapezierer und verwandte Berufe
  - 7142 Lackierer und verwandte Berufe
  - 7143 Gebäudereiniger und Schornsteinfeger
- 72 Metallarbeiter, Mechaniker und verwandte Berufe
  - 721 Former (für Metallguß), Schweißer, Blechkaltverformer, Baumetallverformer und verwandte Berufe
    - 7211 Former und Kernmacher (für Metallguß)
    - 7212 Schweißer und Brennschneider
    - 7213 Blechkaltverformer
    - 7214 Baumetallverformer und Metallbaumonteur
    - 7215 Verspannungsmonteur u. Seilspleißer
    - 7216 Taucher
  - 722 Grobschmiede, Werkzeugmacher u. verw. Berufe
    - 7221 Grobschmiede, Hammerschmiede und Schmiedepresser
    - 7222 Werkzeugmacher und verwandte Berufe
    - 7223 Werkzeugmaschineneinrichter und Einrichter/Bediener
    - 7224 Metallschleifer, Metallpolierer und Werkzeugschärfer
  - 723 Maschinenmechaniker und -schlosser
    - 7231 Kraftfahrzeugmechaniker u. -schlosser
    - 7232 Flugmotorenmechaniker u. -schlosser
    - 7233 Landmaschinen- oder Industriemaschinenmechaniker und -schlosser
  - 724 Elektro- und Elektronikmechaniker und -monteur
    - 7241 Elektromechaniker und -monteur
    - 7242 Elektronikmonteur
    - 7243 Elektronikmechaniker und Service-Fachkräfte
    - 7244 Telefon- u. Telegrapheninstallateure und -wartungspersonal
    - 7245 Elektrokabel-, Elektroleitungsmonteur und -wartungspersonal
- 73 Präzisionsarbeiter, Kunsthandwerker, Drucker und verwandte Berufe
  - 731 Präzisionsarbeiter f. Metall und verwandte Werkstoffe
    - 7311 Präzisionsinstrumentenmacher und -instandsetzer

- 7312 Musikinstrumentenmacher u. -stimmer
- 7313 Schmuckwarenhersteller und Edelmetallbearbeiter
- 732 Töpfer, Glasmacher und verwandte Berufe
  - 7321 Töpfer und verwandte Berufe
  - 7322 Glasmacher, -schneider, -schleifer und -polierer
  - 7323 Glasgraveure und -ätzer
  - 7324 Glas-, Keram- und verw. Dekormaler
- 733 Kunsthandwerker für Holz, Textilien, Leder und verwandte Materialien
  - 7331 Kunsthandwerker für Holz und verwandte Materialien
  - 7332 Kunsthandwerker für Textilien, Leder und verwandte Materialien
- 734 Drucker und verwandte Berufe
  - 7341 Schriftsetzer und verwandte Berufe
  - 7342 Stereotypeure und Galvanoplastiker
  - 7343 Klischeehersteller und -ätzer
  - 7344 Fotolaboranten
  - 7345 Buchbinder und verwandte Berufe
  - 7346 Sieb-, Druckstock- und Textildrucker
- 74 Sonstige Handwerks- und verwandte Berufe
  - 741 Berufe in der Nahrungsmittelverarbeitung und verwandte Berufe
    - 7411 Fleischer, Fischhändler und verwandte Berufe
    - 7412 Bäcker, Konditoren, Süßwarenhersteller
    - 7413 Molkereiwarenhersteller
    - 7414 Obst-, Gemüse- u. verw. Konservierer
    - 7415 Nahrungsmittel- u. Getränkemischer und -klassierer
    - 7416 Tabakzubereiter und Tabakwarenhersteller
  - 742 Holzbearbeiter, Möbeltischler und verwandte Berufe
    - 7421 Holzrockner und -konservierer
    - 7422 Möbeltischler und verwandte Berufe
    - 7423 Holzbearbeitungsmaschineneinrichter und Einrichter/Bediener
    - 7424 Korbflechter, Bürstenmacher und verwandte Berufe
  - 743 Textil-, Bekleidungs- u. verwandte Berufe
    - 7431 Spinnvorbereiter
    - 7432 Weber, Stricker, Wirker und verwandte Berufe
    - 7433 Herren-, Damenschneider u. Hutmacher
    - 7434 Kürschner und verwandte Berufe
    - 7435 Schnittmustermacher und Zuschneider (Textilien, Leder u.ä.)
    - 7436 Näher, Sticker und verwandte Berufe
    - 7437 Polsterer und verwandte Berufe
  - 744 Fell-, Lederarbeiter und Schuhmacher
    - 7441 Rauchwarenzurichter, Gerber und Fellzurichter
    - 7442 Schuhmacher und verwandte Berufe
  - 751 Schlosser ohne nähere Angabe \* (angelernte Arbeiter, gelernte und Facharbeiter, Vorarbeiter und Kolonnenführer, Meister/Poliere)
  - 752 Elektroniker ohne nähere Angabe \* (angelernte Arbeiter, gelernte und Facharbeiter, Vorarbeiter und Kolonnenführer, Meister/Poliere)



- 79 Meister als Aufsichtskraft \*
- 8 Anlagen- und Maschinenbediener sowie Montierer
- 81 Bediener stationärer und verwandter Anlagen
- 811 Bediener v. bergbaulichen und Mineralaufbereitungsanlagen
- 8111 Bediener v. bergbaulichen Maschinen und Anlagen
- 8112 Bediener von Erz- und Gesteinaufbereitungsanlagen
- 8113 Tiefbohrer und verwandte Berufe
- 812 Verfahrensanlagenbediener in der Metallerzeugung und Metallumformung
- 8121 Ofenbediener (Erzschmelzen, Metallumformung und -veredlung)
- 8122 Metallschmelzer, Metallgießer und Walzwerker
- 8123 Metallhärter, Metallvergüter
- 8124 Metallzieher, Preßzieher
- 813 Bediener v. Anlagen zur Glas- u. Keramikherstellung sowie verw. Anlagenbediener
- 8131 Glasschmelz-, Kerambrennofenbediener und verwandte Berufe
- 8139 Bediener v. Anlagen zur Glas- und Keramikherstellung sowie verwandte Anlagenbediener, anderweitig nicht genannt
- 814 Bediener von Anlagen zur Holzaufbereitung und Papierherstellung
- 8141 Bediener v. Holzaufbereitungsanlagen
- 8142 Bediener von Anlagen zur Papierbreiherstellung
- 8143 Bediener v. Papierherstellungsanlagen
- 815 Bediener chemischer Verfahrensanlagen
- 8151 Bediener von Brechmaschinen, Mahlwerken und Mischanlagen
- 8152 Bediener v. Warmbehandlungsanlagen
- 8153 Bediener von Filtrier- und Trennvorrichtungen
- 8154 Destillations- und Reaktionsgefäßbediener (ausgenommen Erdöl u. Erdgas)
- 8155 Bediener von Erdöl- und Ergasraffineranlagen
- 8159 Bediener chemischer Verfahrensanlagen, anderweitig nicht genannt
- 816 Bediener v. Energieerzeugungs- und verwandten Anlagen
- 8161 Bediener v. Energieerzeugungsanlagen
- 8162 Bediener von Dampfmaschinen und -kesseln
- 8163 Bediener von Verbrennungs-, Wasserbehandlungs- u. verwandten Anlagen
- 817 Bediener v. automatisierten Montagebändern und Industrierobotern
- 8171 Bediener von automatisierten Montagebändern
- 8172 Bediener von Industrierobotern
- 82 Maschinenbediener und Montierer
- 821 Maschinenbediener für Metall- und Mineralerzeugnisse
- 8211 Werkzeugmaschinenbediener
- 8212 Bediener von Maschinen zur Herstellung und Verarbeitung von Zement und verwandten Mineralien
- 822 Maschinenbediener für chemische Erzeugnisse
- 8221 Bediener v. Maschinen zur Herstellung von pharmazeutischen Produkten und Toilettenartikeln
- 8222 Bediener v. Maschinen zur Herstellung von Munition und explosiven Stoffen
- 8223 Bediener von Metalloberflächenbearbeitungs- und -beschichtungsmaschinen
- 8224 Bediener v. Maschinen zur Herstellung photographischer Erzeugnisse
- 8229 Maschinenbediener für chemische Erzeugnisse, anderweitig nicht genannt

- 823 Maschinenbediener für Gummi- und Kunststoffserzeugnisse
  - 8231 Bediener v. Maschinen zur Herstellung von Gummierzeugnissen
  - 8232 Bediener v. Maschinen zur Herstellung von Kunststoffserzeugnissen
- 824 Maschinenbediener für Holzserzeugnisse
  - 8240 Bediener v. Holzbearbeitungsmaschinen
- 825 Maschinenbediener für Druck-, Buchbinde- und Papiererzeugnisse
  - 8251 Druckmaschinenbediener
  - 8252 Buchbindemaschinenbediener
  - 8253 Bediener v. Maschinen zur Herstellung von Papiererzeugnissen
- 826 Maschinenbediener für Textil-, Pelz- und Ledererzeugnisse
  - 8261 Bediener von Spinnvorbereitungs-, Spinn- und Spulmaschinen
  - 8262 Bediener von Web-, Strick- und Wirkmaschinen
  - 8263 Nähmaschinenbediener
  - 8264 Bediener v. Bleich-, Färbe- und Reinigungsmaschinen
  - 8265 Bediener von Pelz- und Ledervorbereitungsmaschinen
  - 8266 Maschinenbediener für die Herstellung von Schuhen und anderen Lederwaren
  - 8269 Maschinenbediener für Textil-, Pelz- und Ledererzeugnissen, anderweitig nicht genannt
- 827 Maschinenbediener zur Herstellung von Nahrungs- und Genußmitteln
  - 8271 Bediener von Fleisch- und Fischverarbeitungsmaschinen
  - 8272 Bediener v. Milchverarbeitungsmaschinen
  - 8273 Bediener v. Getreide- und Gewürzmühlen
  - 8274 Bediener v. Maschinen zur Herstellung v. Backwaren, Getreide- und Schokoladeprodukten
  - 8275 Bediener v. Obst-, Gemüse- und Nußverarbeitungsmaschinen
  - 8276 Bediener v. Zuckerherstellungsmaschinen
  - 8277 Bediener v. Tee-, Kaffee- und Kakaoverarbeitungsmaschinen
  - 8278 Brauer, Bediener v. Wein- u. sonstigen Getränkeherstellungsmaschinen
  - 8279 Bediener von Tabakaufbereitungs- und Tabakwarenherstellungsmaschinen
- 828 Montierer
  - 8281 Montierer (v. mechanischen Bauteilen)
  - 8282 Montierer (von elektrischen Einrichtungen)
  - 8283 Montierer (von elektronischen Einrichtungen)
  - 8284 Montierer v. Metall-, Gummi- und Kunststoffserzeugnissen
  - 8285 Montierer v. Holzwaren und verwandten Erzeugnissen
  - 8286 Montierer v. Pappe-, Textil- und verwandten Erzeugnissen
- 829 Sonstige Maschinenbediener und Montierer
  - 8290 Sonstige Maschinenbediener und Montierer
  
- 83 Fahrzeugführer und Bediener mobiler Anlagen
  - 831 Lokomotivführer und verwandte Berufe
    - 8311 Lokomotivführer
    - 8312 Eisenbahnbremsler, Stellwerksbediener und Rangierer
  - 832 Kraftfahrzeugführer
    - 8321 Motorradfahrer
    - 8322 Personenkraftwagen-, Taxi- und Kleinlastkraftwagenfahrer
    - 8323 Busfahrer und Straßenbahnführer
    - 8324 Fahrer schwerer Lastkraftwagen
  - 833 Führer v. Landmaschinen und anderen mobilen Anlagen

- 8331 Führer v. motorisierten land- und forstwirtschaftlichen Maschinen
- 8332 Führer von Erdbewegungs- und verwandten Maschinen
- 8333 Kranführer, Aufzugsmaschinisten und Bediener verwandter Hebeeinrichtungen
- 8334 Hubkarrenführer
- 834 Deckspersonal auf Schiffen u. verw. Berufe
- 8340 Deckspersonal auf Schiffen und verwandte Berufe

## 9 Hilfsarbeitskräfte

### 91 Verkaufs- und Dienstleistungshilfskräfte

- 911 Straßenhändler und verwandte Berufe
  - 9111 Straßenhändler (Lebensmittel)
  - 9112 Straßenhändler (nicht Lebensmittel)
  - 9113 Hausierer und Telefonverkäufer
- 912 Schuhputzer und sonstige auf der Straße ausgeübte einfache Dienstleistungstätigkeiten
  - 9120 Schuhputzer und sonstige auf der Straße ausgeübte einfache Dienstleistungstätigkeiten
- 913 Haushaltshilfen u. verwandte Hilfskräfte, Reinigungspersonal und Wäscher
  - 9131 Haushaltshilfen und Reinigungspersonal in Privathaushalten
  - 9132 Hilfskräfte und Reinigungspersonal in Büros, Hotels u. sonst. Einrichtungen
  - 9133 Handwäscher und Handbügler
- 914 Hausmeister, Fensterputzer und verwandtes Reinigungspersonal
  - 9141 Hausmeister, Hauswarte und verwandte Berufe
  - 9142 Fahrzeugreiniger, Fensterputzer u. verwandtes Reinigungspersonal
- 915 Boten, Träger, Pförtner u. verwandte Berufe
  - 9151 Boten, Paket-, Gepäckträger und -austräger
  - 9152 Pförtner, Wachpersonal u. verwandte Berufe
  - 9153 Automatenkassierer, Zählerableser u. verwandte Berufe
- 916 Müllsammler und verwandte Berufe
  - 9161 Müllsammler
  - 9162 Straßenkehrer und verwandte Berufe

### 92 Landwirtschaftliche, Fischerei- und verwandte Hilfsarbeiter

- 921 Landwirtschaftliche, Fischerei- und verwandte Hilfsarbeiter
  - 9211 Landwirtschaftliche Hilfsarbeiter
  - 9212 Forstwirtschaftliche Hilfsarbeiter
  - 9213 Hilfsarbeiter in Fischerei, Jagd und Fallenstellerei

### 93 Hilfsarbeiter im Bergbau, Baugewerbe, Verarbeitenden Gewerbe und Transportwesen

- 931 Hilfsarbeiter im Bergbau und Baugewerbe
  - 9311 Hilfsarbeiter im Bergbau und Steinbruch
  - 9312 Bau- und Instandhaltungshilfsarbeiter (Straßen, Dämme u. ähnliche Bauwerke)
  - 9313 Bauhilfsarbeiter (Gebäude)
- 932 Hilfsarbeiter in der Fertigung
  - 9321 Montagehilfsarbeiter
  - 9322 Handpacker und sonstige Fertigungshilfsarbeiter
- 933 Transport- und Frachtarbeiter
  - 9331 Führer von handbewegten oder pedalgetriebenen Transportfahrzeugen
  - 9332 Führer v. Fahrzeugen und Maschinen, die von Tieren gezogen werden

9333 Frachtarbeiter

0001 Soldaten

0002 Offiziere

10004 Arbeitskräfte mit unbestimmbarem oder unzulänglich beschriebenem Beruf

10007 Verweigert

10008 Weiß nicht

10009 Keine Angabe

Anmerkungen:

(1) Diese Berufsgruppe soll Personen umfassen, die - als Direktoren, Hauptgeschäftsführer oder Bereichsleiter - Unternehmen, Organisationen oder Bereiche leiten, in denen insgesamt drei oder mehr Leiter benötigt werden.

(2) Diese Berufsgruppe soll Personen umfassen, die im eigenen Namen oder im Auftrag des Eigentümers Unternehmen bzw. in manchen Fällen Organisationen leiten und dabei von Nicht-Führungskräften und nicht mehr als einer weiteren Führungskraft unterstützt werden, die ebenfalls dieser Berufsuntergruppe zugeordnet werden sollte. Nicht-Führungskräfte sollten entsprechend ihren spezifischen Aufgaben zugeordnet werden.

(3) Dieser Code wird als Ergänzung zur bisher vorliegenden ISCO-Klassifikation im ALLBUS aufgenommen. Er entstammt der europäischen Variante ISCO 88 (COM). Quelle:

Elias, Peter und Margaret Birch 1994: Establishment of Community-Wide Occupational Statistics. ISCO 88 (COM): A Guide for Users, Coventry: University of Warwick, Institute for Employment Research.

Zur weiteren Erläuterung siehe auch:

Wolf, Christoph 1997: The ISCO-88 International Standard Classification of Occupations in Cross-National Survey Research, in: Bulletin de Methodologie Sociologique 54: 23 - 40.

V235 BEFR.: LETZTER BERUF; SIOPS I88

Ergänzender Kurzkomentar zur Variablenbeschreibung:

F065.8

<Vollständiger Fragetext F065>

<Falls Befragter ehemals hauptberuflich erwerbstätig war>

Klassifikation des letzten Berufs (ISCO 1988) nach der Standard International Occupational Prestige Scale (SIOPS)

0 Befragter ist hauptberuflich erwerbstätig (Code 1, 2 in F048), war nie hauptberuflich erwerbstätig (Code 9996 in F063)

99 Keine Berufsangabe

Note:

Standard International Occupational Prestige Scale (SIOPS)

Die "Standard International Occupational Prestige Scale" basiert auf der ISCO-Klassifikation von 1988 und ist als alternativer Prestige-Index zur Treiman-Skala, die auf ISCO 1968 basiert, konzipiert. Es handelt sich in diesem Sinne um eine aktualisierte Version des Berufsprestiges nach Treiman.

Bisher gibt es allerdings für die unvollständigen Codes und Allgemeinkategorien der ISCO 1988 noch keine Werte in der SIOPS-Skala.

Zur Erläuterung siehe:

Harry B.G. Ganzeboom und Donald J. Treiman 1996: Internationally Comparable Measures of Occupational Status for the 1988 International Standard Classification of Occupations, in: Social Science Research 25: 124 - 168.

**V236 BEFR.: LETZTER BERUF; SIOPS I88, KATEG.**

Ergänzender Kurzkomentar zur Variablenbeschreibung:

<Falls Befragter ehemals hauptberuflich erwerbstätig war>

Klassifikation des letzten Berufs (ISCO 1988) nach der Standard International Occupational Prestige Scale (SIOPS), kategorisiert

0 Befragter ist hauptberuflich erwerbstätig (Code 1, 2 in F048), war nie hauptberuflich erwerbstätig (Code 9996 in F063)

1 unter 20

2 20 bis unter 30

3 30 bis unter 40

4 40 bis unter 50

5 50 bis unter 60

6 60 bis unter 80

7 80 und mehr

99 Keine Berufsangabe

Ableitung der Daten:

Diese Variable wurde aus F065.8 gebildet.

ZA4600, V236: (N=1403) (gewichtet nach V792)

V236

Wert	Ausprägung	Missing	Anzahl	Prozent	Gült.Prozent
0	TRIFFT NICHT ZU	M	1992	57,4	
1	UNTER 20		18	0,5	1,3
2	20 BIS UNTER 30		212	6,1	15,1
3	30 BIS UNTER 40		540	15,6	38,5
4	40 BIS UNTER 50		369	10,6	26,3
5	50 BIS UNTER 60		157	4,5	11,2
6	60 BIS UNTER 80		105	3,0	7,5
99	KEINE ANGABE	M	74	2,1	
	Summe		3469	99,9	100,0
	Gültige Fälle		1403		

## V237 BEFR.: MAGNITUDEPRES., LETZTER BERUF I88

Ergänzender Kurzkomentar zur Variablenbeschreibung:

F065.9

<Vollständiger Fragetext F065>

<Falls Befragter ehemals hauptberuflich erwerbstätig war>

Klassifikation des letzten Berufs (ISCO 1988) nach der Magnitude-Prestigeskala (MPS)

0 Befragter ist hauptberuflich erwerbstätig (Code 1, 2 in F048), war nie hauptberuflich erwerbstätig (Code 9996 in F063)

999,9 Keine Berufsangabe

Note:

Magnitude-Prestigeskala (MPS) (bezogen auf ISCO 1968 bzw. ISCO 1988)

Die Magnitude-Prestigeskala geht auf eine alternative Messung des Sozialprestiges von Bernd Wegener zurück. Diese Skala wurde speziell für die Verhältnisse in der Bundesrepublik konstruiert. Während die Treiman-Scores auf verbalen Beurteilungen beruhen, ist für das Magnitudeprestige eine psycho-physikalische Messmethode verwandt worden, wobei Befragte ohne die Vorgabe einer Kategorienliste implizite Verhältnisurteile über die relative Prestigegröße abgaben. In zwei repräsentativen Surveys (ZUMA-Bus 1979 und 1980) wurden jeweils insgesamt 50 Berufe vorgelegt, deren Ansehen die Befragten jeweils mit unterschiedlich langen Strichen ausdrücken konnten. Die schließlich nach arithmetischen Transformationen resultierende MPS-Skala beschreibt eine graduelle "Schließungsordnung" (mapping of social closure).

Einsteller	Prestigeskala	
0	0	Trifft nicht zu
97	999.7	Verweigert
98	999.8	Weiß nicht
99	999.9	Keine Angabe

Zur Erläuterung siehe:

Bernd Wegener 1984: Gibt es Sozialprestige? Konstruktion und Validität der Magnitude-Prestigeskala, ZUMA Arbeitsbericht 84/02.

Bernd Wegener 1985: Gibt es Sozialprestige? in: Zeitschrift für Soziologie 14: 209 - 235.

V238 BEFR.:MAGNITUDEPRES.,LETZT.BERUF,KAT.I88

Ergänzender Kurzkomentar zur Variablenbeschreibung:

&lt;Falls Befragter ehemals hauptberuflich erwerbstätig war&gt;

Klassifikation des letzten Berufs (ISCO 1988) nach der Magnitude-Prestigeskala (MPS), kategorisiert

0 Befragter ist hauptberuflich erwerbstätig (Code 1, 2 in F048), war nie hauptberuflich erwerbstätig (Code 9996 in F063)

1 unter 40

2 40 bis unter 60

3 60 bis unter 80

4 80 bis unter 100

5 100 bis unter 120

6 120 bis unter 160

7 160 und mehr

99 Keine Berufsangabe

Ableitung der Daten:

Diese Variable wurde aus F065.9 gebildet.

ZA4600, V238: (N=1412) (gewichtet nach V792)

V238

Wert	Ausprägung	Missing	Anzahl	Prozent	Gült.Prozent
0	TRIFFT NICHT ZU	M	1992	57,4	
1	UNTER 40		169	4,9	12,0
2	40 BIS UNTER 60		583	16,8	41,3
3	60 BIS UNTER 80		243	7,0	17,2
4	80 BIS UNTER 100		239	6,9	16,9
5	100 BIS UNTER 120		57	1,6	4,0
6	120 BIS UNTER 160		103	3,0	7,3
7	160 UND MEHR		18	0,5	1,3
99	KEINE ANGABE	M	65	1,9	
	Summe		3469	100,0	100,0
	Gültige Fälle		1412		



**V239** BEFR.: ISEI GANZEBOOM, LETZTER BERUF I88

Ergänzender Kurzkomentar zur Variablenbeschreibung:

F065.10

<Vollständiger Fragetext F065>

<Falls Befragter ehemals hauptberuflich erwerbstätig war>

Sozioökonomischer Status des letzten Berufs (ISCO 1988) nach dem International Socio-Economic Index of Occupational Status (ISEI) nach Ganzeboom

0 Befragter ist hauptberuflich erwerbstätig (Code 1, 2 in F048), war nie hauptberuflich erwerbstätig (Code 9996 in F063)

99 Keine Berufsangabe

Note:

ISEI nach Ganzeboom (bezogen auf ISCO 1968 bzw. ISCO 1988)

Bei diesem Index des sozioökonomischen Status wird im Unterschied zu den Prestigeskalen neben dem sozialen Ansehen auch Information über Ausbildung und Einkommen im Kontext von Berufen bei der ursprünglichen Skalenkonstruktion verwendet. Darauf aufbauend werden im ALLBUS jeweils ISCO 1968 oder ISCO 1988 als Klassifikationsbasis eingesetzt.

Bisher gibt es allerdings für die unvollständigen Codes und Allgemeinkategorien der ISCO noch keine Werte in der ISEI-Skala.

Zur Erläuterung siehe:

Harry B.G. Ganzeboom, Paul M. De Graaf, Donald J. Treiman und J. De Leeuw 1992: A Standard International Socio-Economic Index of Occupational Status, in: *Social Science Research* 21: 1 - 56.

Jürgen H.P. Hoffmeyer-Zlotnik 1993: Operationalisierung von "Beruf" als zentrale Variable zur Messung von sozio-ökonomischem Status, in: *ZUMA-Nachrichten* 32: 135 - 141.

Christof Wolf 1995: Sozio-ökonomischer Status und berufliches Prestige. Ein kleines Kompendium sozialwissenschaftlicher Skalen auf Basis der beruflichen Stellung und Tätigkeit, in: *ZUMA-Nachrichten* 37: 102 - 136.

Harry B.G. Ganzeboom und Donald J. Treiman 1996: Internationally Comparable Measures of Occupational Status for the 1988 International Standard Classification of Occupations, in: *Social Science Research* 25: 124 - 168.

Wolf, Christoph 1997: The ISCO-88 International Standard Classification of Occupations in Cross-National Survey Research, in: *Bulletin de Methodologie Sociologique* 54: 23 - 40.

**V240 BEFR.: ISEI, LETZTER BERUF I88, KATEG.**

Ergänzender Kurzkomentar zur Variablenbeschreibung:

&lt;Falls Befragter ehemals hauptberuflich erwerbstätig war&gt;

Sozioökonomischer Status des letzten Berufs (ISCO 1988) nach dem International Socio-Economic Index of Occupational Status (ISEI) nach Ganzeboom, kategorisiert

0 Befragter ist hauptberuflich erwerbstätig (Code 1, 2 in F048), war nie hauptberuflich erwerbstätig (Code 9996 in F063)

1 unter 20

2 20 bis unter 30

3 30 bis unter 40

4 40 bis unter 50

5 50 bis unter 60

6 60 bis unter 80

7 80 und mehr

99 Keine Berufsangabe

Ableitung der Daten:

Diese Variable wurde aus F065.10 gebildet.

ZA4600, V240: (N=1403) (gewichtet nach V792)

V240

Wert	Ausprägung	Missing	Anzahl	Prozent	Gült.Prozent
0	TRIFFT NICHT ZU	M	1992	57,4	
1	UNTER 20		57	1,6	4,1
2	20 BIS UNTER 30		256	7,4	18,3
3	30 BIS UNTER 40		400	11,5	28,5
4	40 BIS UNTER 50		270	7,8	19,3
5	50 BIS UNTER 60		287	8,3	20,5
6	60 BIS UNTER 80		118	3,4	8,4
7	80 UND MEHR		14	0,4	1,0
99	KEINE ANGABE	M	74	2,1	
	Summe		3469	100,0	100,0
	Gültige Fälle		1403		

## V241 ANZ. BESCHAEFTIGTE, LETZTE ARBEITSSTELLE

F065A

&lt;Falls Befragter ehemals hauptberuflich erwerbstätig war&gt;

Wie viele Personen waren in dem Betrieb bzw. der Arbeitsstätte beschäftigt, in der Sie gearbeitet haben?

(Int.: Bei Rückfragen:)

Gemeint ist die örtliche Arbeitsstelle, an der Sie gearbeitet haben - also ohne Zweigstellen usw., die Ihre Firma vielleicht noch woanders hat.

0 Befragter ist hauptberuflich erwerbstätig (Code 1, 2 in F048); war nie hauptberuflich erwerbstätig (Code 9996 in F063)

99998 Weiß nicht

99999 Keine Angabe

Bemerkung:

Datenminimum / -maximum:

1 Ein Beschäftigter

... ..

40000 40000 Beschäftigte

**V242 ANZ. BESCHAEFTIGTE, LETZTE ARBEIT, KAT.**

Ergänzender Kurzkomentar zur Variablenbeschreibung:

&lt;Falls Befragter hauptberuflich erwerbstätig war&gt;

Anzahl der Beschäftigten ehemals, kategorisiert

0 Befragter ist hauptberuflich erwerbstätig (Code 1, 2 in F048); war nie hauptberuflich erwerbstätig (Code 9996 in F063)

1 1 - 4 Beschäftigte

2 5 - 9 Beschäftigte

3 10 - 19 Beschäftigte

4 20 - 49 Beschäftigte

5 50 - 99 Beschäftigte

6 100 - 199 Beschäftigte

7 200 - 499 Beschäftigte

8 500 - 999 Beschäftigte

9 1000 und mehr Beschäftigte

98 Weiß nicht

99 Keine Angabe

Ableitung der Daten:

Diese Variable wurde aus F065A gebildet.

ZA4600, V242: (N=107) (gewichtet nach V792)

V242

Wert	Ausprägung	Missing	Anzahl	Prozent	Gült.Prozent
0	TRIFFT NICHT ZU	M	3318	95,6	
1	1-4 BESCHAEFTIGTE		13	0,4	12,0
2	5-9 BESCHAEFTIGTE		14	0,4	13,0
3	10-19 BESCHAEFTIGTE		13	0,4	12,0
4	20-49 BESCHAEFTIGTE		21	0,6	19,4
5	50-99 BESCHAEFTIGTE		7	0,2	6,5
6	100-199 BESCHAEFT.		6	0,2	5,6
7	200-499 BESCHAEFT.		15	0,4	13,9
8	500-999 BESCHAEFT.		5	0,1	4,6
9	1000 UND MEHR		14	0,4	13,0
98	WEISS NICHT	M	18	0,5	
99	KEINE ANGABE	M	26	0,7	
	Summe		3469	100,0	100,0
	Gültige Fälle		107		

## V243 NICHTBERUFST.:EHEDEM ARBEITSLOS GEWESEN?

F069

<Falls Befragter ehemals erwerbstätig war und zurzeit aus einem anderen Grund als Arbeitslosigkeit nicht erwerbstätig ist>

Waren Sie in den letzten 10 Jahren irgendwann einmal arbeitslos?

0 Befragter ist hauptberuflich erwerbstätig (Code 1, 2 in F048); war nie hauptberuflich erwerbstätig (Code 9996 in F063); ist zurzeit arbeitslos (Code 3 in F062)

1 Ja

2 Nein

9 Keine Angabe

ZA4600, V243: (N=1293) (gewichtet nach V792)

V243

Wert	Ausprägung	Missing	Anzahl	Prozent	Gült.Prozent
0	TRIFFT NICHT ZU	M	2173	62,6	
1	JA		172	5,0	13,3
2	NEIN		1120	32,3	86,7
9	KEINE ANGABE	M	4	0,1	
	Summe		3469	100,0	100,0
	Gültige Fälle		1293		

## V244 ARBEITSLOS:EHEDEM ARBEITSLOS GEWESEN?

F070

&lt;Falls Befragter ehemals hauptberuflich erwerbstätig war und zurzeit arbeitslos ist&gt;

Abgesehen von der jetzigen Situation:

Waren Sie in den letzten 10 Jahren früher schon einmal arbeitslos?

0 Befragter ist hauptberuflich erwerbstätig (Code 1, 2 in F048); war nie hauptberuflich erwerbstätig (Code 9996 in F063); ist zurzeit nicht arbeitslos (Codes 1, 2, 4-6 in F062)

1 Ja

2 Nein

9 Keine Angabe

ZA4600, V244: (N=181) (gewichtet nach V792)

V244

Wert	Ausprägung	Missing	Anzahl	Prozent	Gült.Prozent
0	TRIFFT NICHT ZU	M	3277	94,5	
1	JA		109	3,1	60,2
2	NEIN		72	2,1	39,8
9	KEINE ANGABE	M	12	0,3	
	Summe		3469	100,0	100,0
	Gültige Fälle		181		

## V245 DAUER &lt;EHMALIGER&gt; ARBEITSLOSIGKEIT

F071

<Falls Befragter ehemals hauptberuflich erwerbstätig war und innerhalb der letzten 10 Jahre arbeitslos war oder noch ist>

Wie lange waren Sie insgesamt in den letzten 10 Jahren (Einblendung bei Arbeitslosen: "bis heute") arbeitslos?  
(Int.: Wenn Befragter mehr als einmal arbeitslos war, alle Perioden zusammenrechnen!)

0 Befragter ist hauptberuflich erwerbstätig (Code 1, 2 in F048); war nie hauptberuflich erwerbstätig (Code 9996 in F063); war nicht arbeitslos (Code 2 in F069)

999 Keine Angabe

Bemerkung:

Datenminimum / -maximum:

1 Eine Woche

... ..

520 520 Wochen

**V246** DAUER <EHMALIGER> ARBEITSLOSIGKEIT,KAT.

Ergänzender Kurzkommentar zur Variablenbeschreibung:

&lt;Falls Befragter ehemals hauptberuflich erwerbstätig war und innerhalb der letzten 10 Jahre arbeitslos war oder noch ist&gt;

Dauer der Arbeitslosigkeit, kategorisiert

0 Befragter ist hauptberuflich erwerbstätig (Code 1, 2 in F048); war nie hauptberuflich erwerbstätig (Code 9996 in F063); war nicht arbeitslos (Code 2 in F069)

1 Unter 4 Wochen

2 4 bis 11 Wochen

3 12 bis 25 Wochen

4 26 bis 51 Wochen

5 52 bis 103 Wochen

6 104 Wochen und mehr

9 Keine Angabe

Ableitung der Daten:

Diese Variable wurde aus F071 gebildet.

ZA4600, V246: (N=336) (gewichtet nach V792)

V246

Wert	Ausprägung	Missing	Anzahl	Prozent	Gült.Prozent
0	TRIFFT NICHT ZU	M	3105	89,5	
1	UNTER 4 WOCHEN		5	0,1	1,5
2	4 BIS 11 WOCHEN		19	0,5	5,7
3	12 BIS 25 WOCHEN		27	0,8	8,0
4	26 BIS 51 WOCHEN		30	0,9	8,9
5	52 BIS 103 WOCHEN		67	1,9	19,9
6	104 UND MEHR WOCHEN		188	5,4	56,0
9	KEINE ANGABE	M	28	0,8	
	Summe		3469	100,0	100,0
	Gültige Fälle		336		



## V247 GESUNDHEITZUSTAND BEFR.

F072

(Int.: Liste 72 vorlegen!)

Eine Frage zu Ihrer Gesundheit:

Wie würden Sie Ihren Gesundheitszustand im Allgemeinen beschreiben?

- 1 A Sehr gut
- 2 B Gut
- 3 C Zufriedenstellend
- 4 D Weniger gut
- 5 E Schlecht
- 9 Keine Angabe

ZA4600, V247: (N=3468) (gewichtet nach V792)

V247

Wert	Ausprägung	Missing	Anzahl	Prozent	Gült.Prozent
1	SEHR GUT		649	18,7	18,7
2	GUT		1376	39,7	39,7
3	ZUFRIEDENSTELLEND		938	27,0	27,0
4	WENIGER GUT		353	10,2	10,2
5	SCHLECHT		152	4,4	4,4
9	KEINE ANGABE	M	1	0,0	
	Summe		3469	100,0	100,0
	Gültige Fälle		3468		

## V248 FAMILIENSTAND, BEFRAGTE&lt;R&gt;

F073

Welchen Familienstand haben Sie?

Sind Sie -

(Int.: Vorgaben bitte vorlesen!)

- 1 verheiratet und leben mit Ihrem Ehepartner zusammen,
- 2 verheiratet und leben getrennt,
- 3 verwitwet,
- 4 geschieden oder
- 5 ledig?
- 9 Keine Angabe

ZA4600, V248: (N=3464) (gewichtet nach V792)

V248

Wert	Ausprägung	Missing	Anzahl	Prozent	Gült.Prozent
1	VERHEIRAT.ZUSAM.LEB.		2034	58,6	58,7
2	VERH.GETRENNT LEBEND		54	1,6	1,6
3	VERWITWET		278	8,0	8,0
4	GESCHIEDEN		278	8,0	8,0
5	LEDIG		819	23,6	23,7
9	KEINE ANGABE	M	5	0,1	
	Summe		3469	100,0	100,0
	Gültige Fälle		3464		

**V249 GEGENWAERTIGER EHEPARTNER: GEBURTSMONAT**

Ergänzender Kurzkomentar zur Variablenbeschreibung:

Geburtsmonat des gegenwärtigen Ehepartners

F074

&lt;Falls Befragter verheiratet ist und mit dem Ehepartner zusammen lebt&gt;

Sagen Sie mir bitte, in welchem Monat und in welchem Jahr Ihr Ehepartner / Ihre Ehepartnerin geboren wurde.

(Int.: Achtung: Wichtige Angabe für das weitere Interview!

Bitte besonders auf korrekte Angabe achten!)

0 Befragter ist verwitwet, geschieden, ledig oder lebt getrennt (Code 2-5 in F073)

1 Januar

2 Februar

3 März

4 April

5 Mai

6 Juni

7 Juli

8 August

9 September

10 Oktober

11 November

12 Dezember

99 Keine Angabe

ZA4600, V249: (N=1967) (gewichtet nach V792)

V249

Wert	Ausprägung	Missing	Anzahl	Prozent	Gült.Prozent
0	TRIFFT NICHT ZU	M	1430	41,2	
1	JANUAR		156	4,5	7,9
2	FEBRUAR		165	4,8	8,4
3	MAERZ		219	6,3	11,1
4	APRIL		175	5,0	8,9
5	MAI		169	4,9	8,6
6	JUNI		171	4,9	8,7
7	JULI		149	4,3	7,6
8	AUGUST		152	4,4	7,7
9	SEPTEMBER		143	4,1	7,3
10	OKTOBER		170	4,9	8,6
11	NOVEMBER		146	4,2	7,4
12	DEZEMBER		152	4,4	7,7
99	KEINE ANGABE	M	72	2,1	
	Summe		3469	100,0	100,0
	Gültige Fälle		1967		

V250 GEGENWAERTIGER EHEPARTNER: GEBURTSJAHR

Ergänzender Kurzkomentar zur Variablenbeschreibung:

Geburtsjahr des gegenwärtigen Ehepartners

F074

<Falls Befragter verheiratet ist und mit dem Ehepartner zusammen lebt>

Sagen Sie mir bitte, in welchem Monat und in welchem Jahr Ihr Ehepartner / Ihre Ehepartnerin geboren wurde.

(Int.: Achtung: Wichtige Angabe für das weitere Interview!

Bitte besonders auf korrekte Angabe achten!)

0 Befragter ist verwitwet, geschieden, ledig oder lebt getrennt (Code 2-5 in F073)

9999 Keine Angabe

Bemerkung:

Datenminimum / -maximum:

1914 1914

... ..

1988 1988

V251 GEGENWAERTIGER EHEPARTNER: ALTER

Ergänzender Kurzkomentar zur Variablenbeschreibung:

<Falls Befragter verheiratet ist und mit dem Ehepartner zusammen lebt>

Alter des gegenwärtigen Ehepartners

0 Befragter ist verwitwet, geschieden, ledig oder lebt getrennt (Code 2-5 in F073)

999 Keine Angabe

Ableitung der Daten:

Das Alter wurde aus den Angaben zum Geburtsdatum und dem Erhebungsdatum errechnet.

Bemerkung:

Datenminimum / -maximum:

19 19 Jahre

... ..

94 94 Jahre

**V252 GEGENWAERTIGER EhePARTNER: ALTER, KAT.**

Ergänzender Kurzkomentar zur Variablenbeschreibung:

<Falls Befragter verheiratet ist und mit dem Ehepartner zusammen lebt>

Alter des gegenwärtigen Ehepartners, kategorisiert

0 Befragter ist verwitwet, geschieden, ledig oder lebt getrennt (Code 2-5 in F073)

1 Unter 18 Jahre

2 18 bis 29 Jahre

3 30 bis 44 Jahre

4 45 bis 59 Jahre

5 60 bis 74 Jahre

6 75 Jahre und älter

9 Keine Angabe

Ableitung der Daten:

Diese Variable wurde aus V251 gebildet.

ZA4600, V252: (N=1990) (gewichtet nach V792)

V252

Wert	Ausprägung	Missing	Anzahl	Prozent	Gült.Prozent
0	TRIFFT NICHT ZU	M	1430	41,2	
2	18-29 JAHRE		81	2,3	4,1
3	30-44 JAHRE		546	15,7	27,4
4	45-59 JAHRE		659	19,0	33,1
5	60-74 JAHRE		561	16,2	28,2
6	UEBER 74 JAHRE		144	4,2	7,2
9	KEINE ANGABE	M	49	1,4	
	Summe		3469	100,0	100,0
	Gültige Fälle		1990		

## V253 GEGENW.EHEP.: ALLGEMEIN.SCHULABSCHLUSS

F075

&lt;Falls Befragter verheiratet ist und mit dem Ehepartner zusammen lebt&gt;

(Int.: Liste 75/87 vorlegen!)

Welchen allgemeinbildenden Schulabschluss hat Ihr Ehepartner / Ihre Ehepartnerin?

Was von dieser Liste trifft zu?

(Int.: Nur eine Nennung möglich! Nur h ö c h s t e n Schulabschluss angeben lassen!)

0 Befragter ist verwitwet, geschieden, ledig oder lebt getrennt (Code 2-5 in F073)

1 B Schule beendet ohne Abschluss

2 C Volks- / Hauptschulabschluss bzw. Polytechnische Oberschule mit Abschluss 8. oder 9. Klasse

3 D Mittlere Reife, Realschulabschluss bzw. Polytechnische Oberschule mit Abschluss 10. Klasse

4 E Fachhochschulreife (Abschluss einer Fachoberschule etc.)

5 F Abitur bzw. Erweiterte Oberschule mit Abschluss 12. Klasse (Hochschulreife)

6 G Anderen Schulabschluss, und zwar: \_\_\_\_\_

7 A Noch Schüler

99 Keine Angabe

Note:

Allgemeinbildender Schulabschluss

Die Codierung dieser Variablen wurde der bisherigen ALLBUS-Standardcodierung angepasst. Die in dieser Dokumentation verwendete Reihenfolge der Antwortvorgaben weicht infolgedessen von der ursprünglich in der Erhebung verwendeten Reihenfolge der Kategorien ab.

In der Erhebung verwendete Reihenfolge der Antwortkategorien:

1. A Noch Schüler

2. B Schule beendet ohne Abschluss

3. C Volks- / Hauptschulabschluss bzw. Polytechnische Oberschule mit Abschluss 8. oder 9. Klasse

4. D Mittlere Reife, Realschulabschluss bzw. Polytechnische Oberschule mit Abschluss 10. Klasse

5. E Fachhochschulreife (Abschluss einer Fachoberschule etc.)

6. F Abitur bzw. Erweiterte Oberschule mit Abschluss 12. Klasse (Hochschulreife)

7. G Anderen Schulabschluss, und zwar: \_\_\_\_\_

ZA4600, V253: (N=2017) (gewichtet nach V792)

V253

Wert	Ausprägung	Missing	Anzahl	Prozent	Gült.Prozent
0	TRIFFT NICHT ZU	M	1430	41,2	
1	OHNE ABSCHLUSS		36	1,0	1,8
2	VOLKS-,HAUPTSCHULE		903	26,0	44,7
3	MITTLERE REIFE		597	17,2	29,6
4	FACHHOCHSCHULREIFE		104	3,0	5,2
5	HOCHSCHULREIFE		371	10,7	18,4
6	ANDERER ABSCHLUSS		7	0,2	0,3
99	KEINE ANGABE	M	22	0,6	
	Summe		3469	100,0	100,0
	Gültige Fälle		2017		



## V254 GEGENW.EHEP.: BERUFL.-BETR. ANLERNZEIT

F076

<Falls Befragter verheiratet ist, mit dem Ehepartner zusammen lebt und der Ehepartner kein Schüler ist>

(Int.: Liste 76/88 vorlegen!)

Welchen beruflichen Ausbildungsabschluss hat Ihr Ehepartner / Ihre Ehepartnerin?

Was von dieser Liste trifft zu?

Nennen Sie mir bitte die entsprechenden Kennbuchstaben.

(Int.: Mehrfachnennungen möglich außer wenn M genannt!)

F076(A) Beruflich-betriebliche Anlernzeit mit Abschlusszeugnis, aber keine Lehre

0 Nicht genannt

1 Genannt

6 Befragter ist verwitwet, geschieden, ledig oder lebt getrennt (Code 2-5 in F073); Ehepartner ist noch Schüler (Code 7 in F075)

9 Keine Angabe

ZA4600, V254: (N=2013) (gewichtet nach V792)

V254

Wert	Ausprägung	Missing	Anzahl	Prozent	Gült.Prozent
0	NICHT GENANNT		1947	56,1	96,7
1	GENANNT		66	1,9	3,3
6	TRIFFT NICHT ZU	M	1430	41,2	
9	KEINE ANGABE	M	26	0,7	
	Summe		3469	100,0	100,0
	Gültige Fälle		2013		

## V255 GEGENW.EHEP.: TEILFACHARBEITERABSCHLUSS

F076

&lt;Falls Befragter verheiratet ist, mit dem Ehepartner zusammen lebt und der Ehepartner kein Schüler ist&gt;

(Int.: Liste 76/88 vorlegen!)

Welchen beruflichen Ausbildungsabschluss hat Ihr Ehepartner / Ihre Ehepartnerin?

Was von dieser Liste trifft zu?

Nennen Sie mir bitte die entsprechenden Kennbuchstaben.

(Int.: Mehrfachnennungen möglich außer wenn M genannt!)

F076(B) Teilfacharbeiterabschluss

0 Nicht genannt

1 Genannt

6 Befragter ist verwitwet, geschieden, ledig oder lebt getrennt (Code 2-5 in F073); Ehepartner ist noch Schüler

(Code 7 in F075)

9 Keine Angabe

ZA4600, V255: (N=2013) (gewichtet nach V792)

V255

Wert	Ausprägung	Missing	Anzahl	Prozent	Gült.Prozent
0	NICHT GENANNT		1996	57,5	99,2
1	GENANNT		17	0,5	0,8
6	TRIFFT NICHT ZU	M	1430	41,2	
9	KEINE ANGABE	M	26	0,7	
	Summe		3469	100,0	100,0
	Gültige Fälle		2013		

## V256 GEGENW.EHEP.: GEWERBL.-,LANDWIRT. LEHRE

F076

<Falls Befragter verheiratet ist, mit dem Ehepartner zusammen lebt und der Ehepartner kein Schüler ist>

(Int.: Liste 76/88 vorlegen!)

Welchen beruflichen Ausbildungsabschluss hat Ihr Ehepartner / Ihre Ehepartnerin?

Was von dieser Liste trifft zu?

Nennen Sie mir bitte die entsprechenden Kennbuchstaben.

(Int.: Mehrfachnennungen möglich außer wenn M genannt!)

F076(C) Abgeschlossene gewerbliche oder landwirtschaftliche Lehre

0 Nicht genannt

1 Genannt

6 Befragter ist verwitwet, geschieden, ledig oder lebt getrennt (Code 2-5 in F073); Ehepartner ist noch Schüler (Code 7 in F075)

9 Keine Angabe

ZA4600, V256: (N=2013) (gewichtet nach V792)

V256

Wert	Ausprägung	Missing	Anzahl	Prozent	Gült.Prozent
0	NICHT GENANNT		1266	36,5	62,9
1	GENANNT		747	21,5	37,1
6	TRIFFT NICHT ZU	M	1430	41,2	
9	KEINE ANGABE	M	26	0,7	
	Summe		3469	100,0	100,0
	Gültige Fälle		2013		

## V257 GEGENW.EHEP.: KAUFMAENNISCHE LEHRE

F076

<Falls Befragter verheiratet ist, mit dem Ehepartner zusammen lebt und der Ehepartner kein Schüler ist>

(Int.: Liste 76/88 vorlegen!)

Welchen beruflichen Ausbildungsabschluss hat Ihr Ehepartner / Ihre Ehepartnerin?

Was von dieser Liste trifft zu?

Nennen Sie mir bitte die entsprechenden Kennbuchstaben.

(Int.: Mehrfachnennungen möglich außer wenn M genannt!)

F076(D) Abgeschlossene kaufmännische Lehre

0 Nicht genannt

1 Genannt

6 Befragter ist verwitwet, geschieden, ledig oder lebt getrennt (Code 2-5 in F073); Ehepartner ist noch Schüler (Code 7 in F075)

9 Keine Angabe

ZA4600, V257: (N=2013) (gewichtet nach V792)

V257

Wert	Ausprägung	Missing	Anzahl	Prozent	Gült.Prozent
0	NICHT GENANNT		1609	46,4	79,9
1	GENANNT		404	11,6	20,1
6	TRIFFT NICHT ZU	M	1430	41,2	
9	KEINE ANGABE	M	26	0,7	
	Summe		3469	100,0	100,0
	Gültige Fälle		2013		

V258 GEGENW.EHEP.: BERUFL.PRAKTIKUM, VOLONT.

F076

&lt;Falls Befragter verheiratet ist, mit dem Ehepartner zusammen lebt und der Ehepartner kein Schüler ist&gt;

(Int.: Liste 76/88 vorlegen!)

Welchen beruflichen Ausbildungsabschluss hat Ihr Ehepartner / Ihre Ehepartnerin?

Was von dieser Liste trifft zu?

Nennen Sie mir bitte die entsprechenden Kennbuchstaben.

(Int.: Mehrfachnennungen möglich außer wenn M genannt!)

F076(E) Berufliches Praktikum, Volontariat

0 Nicht genannt

1 Genannt

 6 Befragter ist verwitwet, geschieden, ledig oder lebt getrennt (Code 2-5 in F073); Ehepartner ist noch Schüler  
 (Code 7 in F075)

9 Keine Angabe

ZA4600, V258: (N=2013) (gewichtet nach V792)

V258

Wert	Ausprägung	Missing	Anzahl	Prozent	Gült.Prozent
0	NICHT GENANNT		2007	57,9	99,7
1	GENANNT		6	0,2	0,3
6	TRIFFT NICHT ZU	M	1430	41,2	
9	KEINE ANGABE	M	26	0,7	
	Summe		3469	100,0	100,0
	Gültige Fälle		2013		

## V259 GEGENW.EHEP.: BERUFSFACHSCHULABSCHLUSS

F076

&lt;Falls Befragter verheiratet ist, mit dem Ehepartner zusammen lebt und der Ehepartner kein Schüler ist&gt;

(Int.: Liste 76/88 vorlegen!)

Welchen beruflichen Ausbildungsabschluss hat Ihr Ehepartner / Ihre Ehepartnerin?

Was von dieser Liste trifft zu?

Nennen Sie mir bitte die entsprechenden Kennbuchstaben.

(Int.: Mehrfachnennungen möglich außer wenn M genannt!)

F076(F) Berufsfachschulabschluss

0 Nicht genannt

1 Genannt

6 Befragter ist verwitwet, geschieden, ledig oder lebt getrennt (Code 2-5 in F073); Ehepartner ist noch Schüler (Code 7 in F075)

9 Keine Angabe

ZA4600, V259: (N=2013) (gewichtet nach V792)

V259

Wert	Ausprägung	Missing	Anzahl	Prozent	Gült.Prozent
0	NICHT GENANNT		1954	56,3	97,1
1	GENANNT		59	1,7	2,9
6	TRIFFT NICHT ZU	M	1430	41,2	
9	KEINE ANGABE	M	26	0,7	
	Summe		3469	100,0	100,0
	Gültige Fälle		2013		

## V260 GEGENW.EHEP.: FACHSCHULABSCHLUSS

F076

<Falls Befragter verheiratet ist, mit dem Ehepartner zusammen lebt und der Ehepartner kein Schüler ist>

(Int.: Liste 76/88 vorlegen!)

Welchen beruflichen Ausbildungsabschluss hat Ihr Ehepartner / Ihre Ehepartnerin?

Was von dieser Liste trifft zu?

Nennen Sie mir bitte die entsprechenden Kennbuchstaben.

(Int.: Mehrfachnennungen möglich außer wenn M genannt!)

F076(G) Fachschulabschluss

0 Nicht genannt

1 Genannt

6 Befragter ist verwitwet, geschieden, ledig oder lebt getrennt (Code 2-5 in F073); Ehepartner ist noch Schüler (Code 7 in F075)

9 Keine Angabe

ZA4600, V260: (N=2013) (gewichtet nach V792)

V260

Wert	Ausprägung	Missing	Anzahl	Prozent	Gült.Prozent
0	NICHT GENANNT		1912	55,1	95,0
1	GENANNT		101	2,9	5,0
6	TRIFFT NICHT ZU	M	1430	41,2	
9	KEINE ANGABE	M	26	0,7	
	Summe		3469	100,0	100,0
	Gültige Fälle		2013		

## V261 GEGENW.EHEP.: MEISTER-,TECHNIKERABSCHL.

F076

<Falls Befragter verheiratet ist, mit dem Ehepartner zusammen lebt und der Ehepartner kein Schüler ist>

(Int.: Liste 76/88 vorlegen!)

Welchen beruflichen Ausbildungsabschluss hat Ihr Ehepartner / Ihre Ehepartnerin?

Was von dieser Liste trifft zu?

Nennen Sie mir bitte die entsprechenden Kennbuchstaben.

(Int.: Mehrfachnennungen möglich außer wenn M genannt!)

F076(H) Meister-, Techniker- oder gleichwertiger Fachschulabschluss

0 Nicht genannt

1 Genannt

6 Befragter ist verwitwet, geschieden, ledig oder lebt getrennt (Code 2-5 in F073); Ehepartner ist noch Schüler (Code 7 in F075)

9 Keine Angabe

ZA4600, V261: (N=2013) (gewichtet nach V792)

V261

Wert	Ausprägung	Missing	Anzahl	Prozent	Gült.Prozent
0	NICHT GENANNT		1899	54,7	94,3
1	GENANNT		114	3,3	5,7
6	TRIFFT NICHT ZU	M	1430	41,2	
9	KEINE ANGABE	M	26	0,7	
	Summe		3469	100,0	100,0
	Gültige Fälle		2013		



## V262 GEGENW.EHEP.: FACHHOCHSCHULABSCHLUSS

F076

<Falls Befragter verheiratet ist, mit dem Ehepartner zusammen lebt und der Ehepartner kein Schüler ist>

(Int.: Liste 76/88 vorlegen!)

Welchen beruflichen Ausbildungsabschluss hat Ihr Ehepartner / Ihre Ehepartnerin?

Was von dieser Liste trifft zu?

Nennen Sie mir bitte die entsprechenden Kennbuchstaben.

(Int.: Mehrfachnennungen möglich außer wenn M genannt!)

F076(J) Fachhochschulabschluss (auch Abschluss einer Ingenieurschule)

0 Nicht genannt

1 Genannt

6 Befragter ist verwitwet, geschieden, ledig oder lebt getrennt (Code 2-5 in F073); Ehepartner ist noch Schüler (Code 7 in F075)

9 Keine Angabe

ZA4600, V262: (N=2013) (gewichtet nach V792)

V262

Wert	Ausprägung	Missing	Anzahl	Prozent	Gült.Prozent
0	NICHT GENANNT		1890	54,5	93,9
1	GENANNT		123	3,5	6,1
6	TRIFFT NICHT ZU	M	1430	41,2	
9	KEINE ANGABE	M	26	0,7	
	Summe		3469	100,0	100,0
	Gültige Fälle		2013		

## V263 GEGENW.EHEP.: HOCHSCHULABSCHLUSS

F076

&lt;Falls Befragter verheiratet ist, mit dem Ehepartner zusammen lebt und der Ehepartner kein Schüler ist&gt;

(Int.: Liste 76/88 vorlegen!)

Welchen beruflichen Ausbildungsabschluss hat Ihr Ehepartner / Ihre Ehepartnerin?

Was von dieser Liste trifft zu?

Nennen Sie mir bitte die entsprechenden Kennbuchstaben.

(Int.: Mehrfachnennungen möglich außer wenn M genannt!)

F076(K) Hochschulabschluss

0 Nicht genannt

1 Genannt

6 Befragter ist verwitwet, geschieden, ledig oder lebt getrennt (Code 2-5 in F073); Ehepartner ist noch Schüler

(Code 7 in F075)

9 Keine Angabe

ZA4600, V263: (N=2013) (gewichtet nach V792)

V263

Wert	Ausprägung	Missing	Anzahl	Prozent	Gült.Prozent
0	NICHT GENANNT		1773	51,1	88,1
1	GENANNT		240	6,9	11,9
6	TRIFFT NICHT ZU	M	1430	41,2	
9	KEINE ANGABE	M	26	0,7	
	Summe		3469	100,0	100,0
	Gültige Fälle		2013		

## V264 GEGENW.EHEP.: ANDERER BERUFL.ABSCHLUSS

F076

&lt;Falls Befragter verheiratet ist, mit dem Ehepartner zusammen lebt und der Ehepartner kein Schüler ist&gt;

(Int.: Liste 76/88 vorlegen!)

Welchen beruflichen Ausbildungsabschluss hat Ihr Ehepartner / Ihre Ehepartnerin?

Was von dieser Liste trifft zu?

Nennen Sie mir bitte die entsprechenden Kennbuchstaben.

(Int.: Mehrfachnennungen möglich außer wenn M genannt!)

F076(L) Anderen beruflichen Ausbildungsabschluss, und zwar: \_\_\_\_\_

0 Nicht genannt

1 Genannt

6 Befragter ist verwitwet, geschieden, ledig oder lebt getrennt (Code 2-5 in F073); Ehepartner ist noch Schüler (Code 7 in F075)

9 Keine Angabe

ZA4600, V264: (N=2013) (gewichtet nach V792)

V264

Wert	Ausprägung	Missing	Anzahl	Prozent	Gült.Prozent
0	NICHT GENANNT		1975	56,9	98,1
1	GENANNT		38	1,1	1,9
6	TRIFFT NICHT ZU	M	1430	41,2	
9	KEINE ANGABE	M	26	0,7	
	Summe		3469	100,0	100,0
	Gültige Fälle		2013		

## V265 GEGENW.EHEP.: KEIN BERUFL.ABSCHLUSS

F076

&lt;Falls Befragter verheiratet ist, mit dem Ehepartner zusammen lebt und der Ehepartner kein Schüler ist&gt;

(Int.: Liste 76/88 vorlegen!)

Welchen beruflichen Ausbildungsabschluss hat Ihr Ehepartner / Ihre Ehepartnerin?

Was von dieser Liste trifft zu?

Nennen Sie mir bitte die entsprechenden Kennbuchstaben.

(Int.: Mehrfachnennungen möglich außer wenn M genannt!)

F076(M) Keinen beruflichen Ausbildungsabschluss

0 Nicht genannt

1 Genannt

6 Befragter ist verwitwet, geschieden, ledig oder lebt getrennt (Code 2-5 in F073); Ehepartner ist noch Schüler (Code 7 in F075)

9 Keine Angabe

ZA4600, V265: (N=2013) (gewichtet nach V792)

V265

Wert	Ausprägung	Missing	Anzahl	Prozent	Gült.Prozent
0	NICHT GENANNT		1772	51,1	88,0
1	GENANNT		241	6,9	12,0
6	TRIFFT NICHT ZU	M	1430	41,2	
9	KEINE ANGABE	M	26	0,7	
	Summe		3469	100,0	100,0
	Gültige Fälle		2013		

## V266 GEGENWAERTIGER EHEP. BERUFSTAETIG?

F077

&lt;Falls Befragter verheiratet ist und mit dem Ehepartner zusammen lebt&gt;

(Int.: Liste 77/89 vorlegen!)

Was von dieser Liste trifft auf Ihren Ehepartner / Ihre Ehepartnerin zu?

(Int.: Nur eine Nennung möglich!)

0 Befragter ist verwitwet, geschieden, ledig oder lebt getrennt (Code 2-5 in F073)

1 A Hauptberufliche Erwerbstätigkeit, ganztags

2 B Hauptberufliche Erwerbstätigkeit, halbtags

3 C Nebenher erwerbstätig

4 D Nicht erwerbstätig

9 Keine Angabe

ZA4600, V266: (N=2025) (gewichtet nach V792)

V266

Wert	Ausprägung	Missing	Anzahl	Prozent	Gült.Prozent
0	TRIFFT NICHT ZU	M	1430	41,2	
1	HAUPTBERUFL.GANZTAGS		797	23,0	39,4
2	HAUPTBERUFL.HALBTAGS		181	5,2	8,9
3	NEBENHER BERUFSTAE.		91	2,6	4,5
4	NICHT ERWERBSTAETIG		956	27,6	47,2
9	KEINE ANGABE	M	14	0,4	
	Summe		3469	100,0	100,0
	Gültige Fälle		2025		

**V267 GEGENW.EHEP.: JETZIGE BERUFL. STELLUNG**

Ergänzender Kurzkomentar zur Variablenbeschreibung:

<Falls Befragter verheiratet ist, mit dem Ehepartner zusammen lebt und der Ehepartner hauptberuflich erwerbstätig ist>

Berufliche Stellung des Ehepartners

0 Befragter ist verwitwet, geschieden, ledig oder lebt getrennt (Code 2-5 in F073); Ehepartner ist nicht hauptberuflich erwerbstätig (Code 3, 4 in F077)

- 1 Selbständiger Landwirt
- 2 Akademischer freier Beruf (z.B. Arzt mit eigener Praxis, Rechtsanwalt)
- 3 Selbständiger in Handel, Gewerbe, Industrie, Dienstleistung u.a.
- 4 Beamter / Richter / Berufssoldat
- 5 Angestellter
- 6 Arbeiter
- 7 In Ausbildung
- 8 Mithelfender Familienangehöriger
- 9 Genossenschaftsbauer
- 99 Keine Angabe

Ableitung der Daten:

Im Rahmen des ALLBUS 2008 wurde nur die differenziertere Kennziffereneinteilung der beruflichen Stellung (siehe folgende Variable) erfasst. Die einfache Einteilung in dieser Variable wurde aus den Kennzifferangaben nachkonstruiert.

ZA4600, V267: (N=959) (gewichtet nach V792)

V267

Wert	Ausprägung	Missing	Anzahl	Prozent	Gült.Prozent
0	TRIFFT NICHT ZU	M	2477	71,4	
1	LANDWIRT		14	0,4	1,5
2	AKADEM.FREIER BERUF		16	0,5	1,7
3	SONST.SELBSTAENDIGE		95	2,7	9,9
4	BEAMT,RICHTER,SOLDAT		66	1,9	6,9
5	ANGESTELLTER		482	13,9	50,3
6	ARBEITER		278	8,0	29,0
7	IN AUSBILDUNG		1	0,0	0,1
8	MITHELF.FAMILIENANG.		6	0,2	0,6
99	KEINE ANGABE	M	33	1,0	
	Summe		3469	100,0	100,0
	Gültige Fälle		959		

V268 GEGENW.EHEP.: JETZIGE BERUFL.STELLUNG,KZ

F078

<Falls Befragter verheiratet ist, mit dem Ehepartner zusammen lebt und der Ehepartner hauptberuflich erwerbstätig ist>

(Int.: Liste 78/90 vorlegen!)

Bitte ordnen Sie die berufliche Stellung Ihres Ehepartners / Ihrer Ehepartnerin nach dieser Liste ein.

(Int.: Bitte Kennziffer eintragen!)

Selbständiger Landwirt mit einer landwirtschaftlich genutzten Fläche von -

10 bis unter 10 ha

11 10 ha bis unter 20 ha

12 20 ha bis unter 50 ha

13 50 ha und mehr

Akademischer freier Beruf (z.B. Arzt mit eigener Praxis, Rechtsanwalt)

15 1 Mitarbeiter oder allein

16 2 bis 9 Mitarbeiter

17 10 Mitarbeiter und mehr

Selbständiger in Handel, Gewerbe, Industrie, Dienstleistung u.a.

21 1 Mitarbeiter oder allein

22 2 bis 9 Mitarbeiter

23 10 bis 49 Mitarbeiter

24 50 Mitarbeiter und mehr

Mithelfender Familienangehöriger

30 Mithelfender Familienangehöriger

Beamter / Richter / Berufssoldat

40 Beamte im einfachen Dienst (bis einschl. Oberamtsmeister)

41 Beamte im mittleren Dienst (vom Assistenten bis einschl. Hauptsekretär / Amtsinspektor)

42 Beamte im gehobenen Dienst (vom Inspektor bis einschl. Oberamtmann / Oberamtsrat)

43 Beamte im höheren Dienst, Richter (vom Regierungsrat aufwärts)

Angestellter

50 Industrie- und Werkmeister im Angestelltenverhältnis

51 Angestellte mit einfacher Tätigkeit (z.B. Verkäufer, Kontorist, Stenotypistin)

52 Angestellte, die schwierige Aufgaben nach allgemeiner Anweisung selbständig erledigen (z.B. Sachbearbeiter, Buchhalter, technischer Zeichner)

53 Angestellte, die selbständige Leistungen in verantwortungsvoller Tätigkeit erbringen oder begrenzte Verantwortung für die Tätigkeit anderer tragen (z.B. wissenschaftlicher Mitarbeiter, Prokurist, Abteilungsleiter)

54 Angestellte mit umfassenden Führungsaufgaben und Entscheidungsbefugnissen (z.B. Direktor, Geschäftsführer, Vorstand größerer Betriebe und Verbände)

Arbeiter

- 60 Ungelernte Arbeiter
- 61 Angelernte Arbeiter
- 62 Gelernte und Facharbeiter
- 63 Vorarbeiter, Kolonnenführer und Brigadier
- 64 Meister / Poliere

Genossenschaftsbauer

- 65 Genossenschaftsbauer

In Ausbildung

- 70 Kaufmännische / Verwaltungslehrlinge
- 71 Gewerbliche Lehrlinge
- 72 Haus- / Landwirtschaftliche Lehrlinge
- 73 Beamtenanwärter / Beamte im Vorbereitungsdienst
- 74 Praktikanten / Volontäre

0 Befragter ist verwitwet, geschieden, ledig oder lebt getrennt (Code 2-5 in F073); Ehepartner ist nicht hauptberuflich erwerbstätig (Code 3, 4 in F077)

99 Keine Angabe



ZA4600, V268: (N=959) (gewichtet nach V792)

V268

Wert	Ausprägung	Missing	Anzahl	Prozent	Gült.Prozent
0	TRIFFT NICHT ZU	M	2477	71,4	
10	LANDWIRT,<10 HA		1	0,0	0,1
11	LANDWIRT,10-19HA		1	0,0	0,1
12	LANDWIRT,20-49HA		2	0,1	0,2
13	LANDWIRT,>49 HA		9	0,3	0,9
15	FREIBER,MAX.1MITARB.		9	0,3	0,9
16	FREIBER.,2-9MITARB.		7	0,2	0,7
21	SELBST.,MAX.1 MIT.		51	1,5	5,3
22	SELBST.,2-9 MIT.		33	1,0	3,4
23	SELBST.,10-49 MIT.		11	0,3	1,1
24	SELBST.,>49 MITARB.		1	0,0	0,1
30	MITHELF.FAMILIENANG.		6	0,2	0,6
40	BEAMTE,EINF.DIENST		4	0,1	0,4
41	BEAMTE,MITTLERER D.		21	0,6	2,2
42	BEAMTE,GEHOB.DIENST		33	1,0	3,4
43	BEAMTE,HOEHERER D.		9	0,3	0,9
50	MEISTER I.ANGEST.VER		6	0,2	0,6
51	ANGEST,EINFACH.TAET.		78	2,2	8,1
52	ANGEST,SCHWIERIG.TAE		199	5,7	20,8
53	ANGEST,SELBST.TAETIG		162	4,7	16,9
54	ANGEST,FUEHRUNGSTAET		38	1,1	4,0
60	ARBEITER,UNGELERNT		28	0,8	2,9
61	ARBEITER,ANGELERNT		69	2,0	7,2
62	FACHARB.+GELERNTA A.		141	4,1	14,7
63	VORARB,KOLONNENFUEHR		22	0,6	2,3
64	MEISTER, POLIERE		17	0,5	1,8
70	KAUFM+VERWALT-AZUBIS		1	0,0	0,1
99	KEINE ANGABE	M	33	1,0	
	Summe		3469	100,0	100,0
	Gültige Fälle		959		

## V269 GEGENW.EHEP.: JETZIGER BERUF; ISCO 1968

Ergänzender Kurzkomentar zur Variablenbeschreibung:

F079.1

Berufsklassifikation des Ehepartners nach ISCO 1968

F079

<Falls Befragter verheiratet ist, mit dem Ehepartner zusammen lebt und der Ehepartner hauptberuflich erwerbstätig ist>

Welche berufliche Tätigkeit übt Ihr Ehepartner / Ihre Ehepartnerin in seinem / ihrem Hauptberuf aus?

Bitte beschreiben Sie mir die berufliche Tätigkeit genau.

(Int.: Bitte genau nachfragen:)

Hat dieser Beruf, diese Tätigkeit noch einen besonderen Namen?

0 Befragter ist verwitwet, geschieden, ledig oder lebt getrennt (Code 2-5 in F073); Ehepartner ist nicht hauptberuflich erwerbstätig (Code 3, 4 in F077)

1004 Arbeitskräfte mit unbestimmbarem oder unzulänglich beschriebenen Beruf

1009 Keine Berufsangabe

Note:

Internationale Standardklassifikation der Berufe (ISCO 1968)

Quelle:

Statistisches Bundesamt (Hg.) 1971: Internationale Standardklassifikation der Berufe. Übersetzung der "International Standard Classification of Occupations" des internationalen Arbeitsamtes, Genf 1968, Deutsche Übersetzung 1968, Stuttgart und Mainz: Kohlhammer.

Wissenschaftler, technische und verwandte Fachkräfte

-----

0011 Chemiker

0012 Physiker

0013 physikalisch-wissenschaftliche Berufe, soweit nicht anderweitig klassifiziert

0014 physikalisch-technische Sonderfachkräfte

0021 Architekten, Städteplaner

0022 Bauingenieure

0023 Elektroingenieure, Elektronikingenieure

0024 Maschinenbauingenieure

0025 Chemieingenieure

0026 Hütteningenieure

0027 Bergingenieure

0028 Betriebsingenieure

0029 Architekten und Ingenieure, soweit nicht anderweitig klassifiziert

0031 Vermessungsingenieure

0032 technische Zeichner

0033 Bautechniker

0034 Elektrotechniker, Elektroniktechniker

0035 Maschinenbautechniker  
0036 Chemie-Betriebstechniker  
0037 Hüttentechniker  
0038 Steiger (Bergbau-Betriebstechniker)  
0039 Techniker, soweit nicht anderweitig klassifiziert; technischer Angestellter  
0041 Flugzeugführer, Navigatoren, Flugingenieure  
0042 Schiffs-Deckoffiziere, Lotsen  
0043 Schiffsingenieure  
0051 Biologen, Zoologen und verwandte Wissenschaftler  
0052 Bakteriologen, Pharmakologen und verwandte Wissenschaftler  
0053 Landwirtschaftswissenschaftler  
0054 naturwissenschaftlich-technische Assistenten  
0061 Ärzte  
0062 medizinische Assistenten (Gesundheitsassistenten, Hilfsärzte, Heilpraktiker)  
0063 Zahnärzte  
0064 Dentisten  
0065 Tierärzte  
0066 veterinärmedizinische Assistenten (Tiergesundheitsassistenten, Hilfsveterinäre, Tierheilpraktiker)  
0067 Apotheker  
0068 Apothekerassistenten  
0069 Diätassistenten, Ökotrophologen  
0071 geprüfte Krankenschwestern, geprüfte Krankenpfleger  
0072 Pflegepersonal, soweit nicht anderweitig klassifiziert  
0073 Hebammen  
0074 Gebärförderinnen, soweit nicht anderweitig klassifiziert  
0075 Augenoptiker  
0076 Heilgymnasten  
0077 Röntgenassistenten  
0079 medizinische, zahnmedizinische, veterinärmedizinische und verwandte Berufe, soweit nicht anderweitig klassifiziert  
0081 Statistiker  
0082 Mathematiker  
0083 Systemanalytiker  
0084 statistisch- und mathematisch-technische Sonderfachkräfte  
0090 Wirtschaftswissenschaftler  
0110 Wirtschaftsrechnungssachverständige, Buchprüfer  
0121 Rechtsvertreter  
0122 Richter  
0129 Juristen, soweit nicht anderweitig klassifiziert  
0131 Universitäts- und Hochschullehrer sowie verwandte Lehrkräfte der oberen Bildungsebene  
0132 Gymnasial- und Fachlehrer sowie verwandte Lehrkräfte der mittleren Bildungsebene  
0133 Grundschullehrer und verwandte Lehrkräfte der unteren Bildungsebene  
0134 Lehrkräfte für vorschulische Erziehung  
0135 Sonderlehrer  
0139 Lehrkräfte, soweit nicht anderweitig klassifiziert  
0141 Geistliche, Religiöse  
0149 Seelsorger, Seelsorgehelfer, soweit nicht anderweitig klassifiziert

0151 Schriftsteller, Kritiker  
0159 Schriftsteller, Journalisten und verwandte publizistische Berufe, soweit nicht anderweitig klassifiziert  
0161 Bildhauer, Kunstmaler und verwandte Künstler  
0162 gewerbliche Künstler, Musterzeichner  
0163 Lichtbildner, Kameramänner  
0171 Komponisten, Musiker, Sänger  
0172 Choreographen, Tänzer  
0173 Schauspieler, Regisseure  
0174 Produktionsleiter (Theater, Film, Rundfunk, Fernsehen)  
0175 Artisten  
0179 Musiker, Darsteller, Tänzer und ähnliche Künstler, soweit nicht anderweitig klassifiziert  
0180 Berufssportler und verwandte Berufe  
0191 Bibliothekare, Archivare, Kuratoren  
0192 Soziologen, Anthropologen und verwandte Wissenschaftler  
0193 Sozialarbeiter, Sozialfürsorger  
0194 Personalfachleute, Berufsberater, Berufsanalytiker  
0195 Sprachwissenschaftler, Übersetzer, Dolmetscher  
0199 andere Wissenschaftler, technische und verwandte Fachkräfte, soweit nicht anderweitig klassifiziert

Leitende Tätigkeiten im öffentlichen Dienst und in der Wirtschaft

-----

0201 Angehörige gesetzgebender Körperschaften  
0202 Verwaltungsbedienstete in leitender Stellung  
0211 Hauptgeschäftsführer und Unternehmer  
0212 Produktionsleiter (außerhalb der Landwirtschaft)  
0219 Führungskräfte in der Privatwirtschaft, soweit nicht anderweitig klassifiziert

Bürokräfte und verwandte Berufe

-----

0300 Bürovorsteher  
0310 ausführende Verwaltungsbedienstete  
0321 Stenographen, Maschinenschreiber, Fernschreiber, Kontoristin  
0322 Lochkartenlocher, Lochstreifenlocher  
0331 Buchhalter, Kassierer  
0339 Buchhalter, Kassierer und verwandte Berufe, soweit nicht anderweitig klassifiziert  
0341 Maschinenbuchhalter, Maschinenrechner  
0342 Bediener von Datenverarbeitungsanlagen  
0351 Bahnhofsvorsteher  
0352 Postamtsvorsteher  
0359 Aufsichtskräfte im Transport-, Funk- und Fernsprechwesen, soweit nicht anderweitig klassifiziert  
0360 Schaffner  
0370 Postverteiler  
0380 Telefonisten und Telegraphisten  
0391 Lagerverwalter  
0392 Materialplaner, Fertigungsplaner  
0393 Sekretäre, Korrespondenten u. verwandte Berufe  
0394 Empfangsbürokräfte, Reisebüroangestellte

0395 Büchereiwarte, Registratoren

0399 Bürokräfte und verwandte Berufe, soweit nicht anderweitig klassifiziert

#### Handelsberufe

-----

0400 Geschäftsführer (Großhandel, Einzelhandel)

0410 Tätige Inhaber (Großhandel, Einzelhandel)

0421 Verkaufs-Aufsichtskräfte

0422 Einkäufer

0431 Technische Verkäufer und Kundenberater

0432 Handelsvertreter

0441 Versicherungsvertreter, Versicherungs-, Immobilien- und Börsenmakler

0442 Vermittler geschäftlicher Dienstleistungen

0443 Versteigerer, Taxatoren

0451 Verkäufer, Verkaufshilfskräfte, Vorführkräfte

0452 Straßenhändler, Kundenwerber, Zeitungsverkäufer

0490 Verkaufskräfte, soweit nicht anderweitig klassifiziert

#### Dienstleistungsberufe

-----

0500 Geschäftsführer in Gaststätten- und Beherbergungsunternehmen

0510 Hoteliers, Gastwirte und andere tätige Inhaber von Gaststätten und Beherbergungsunternehmen

0520 hauswirtschaftliche und verwandte Aufsichtskräfte

0531 Köche

0532 Kellner, Barmixer und verwandte Berufe

0540 Hausgehilfinnen und verwandte hauswirtschaftliche Berufe, soweit nicht anderweitig klassifiziert

0551 Gebäudemeister

0552 Raum-, Gebäudereiniger und verwandte Berufe

0560 Wäscher, Chemischreiniger, Bügler

0570 Friseure, Schönheitspfleger und verwandte Berufe

0581 Feuerwehrleute

0582 Polizisten, Kriminalbeamte, Werkschutzleute

0589 Sicherheitsbedienstete, soweit nicht anderweitig klassifiziert

0591 Reiseleiter, Fremdenführer

0592 Leichenbestatter, Leichenbehandler

0599 andere Dienstleistungsberufe, soweit nicht anderweitig klassifiziert

#### Berufe des Pflanzenbaus, der Tier-, Forst- und Fischwirtschaft sowie der Jagd

-----

0600 landwirtschaftliche Verwalter und Gutsaufseher

0611 Landwirte im Allgemeinbetrieb

0612 Landwirte im Spezialbetrieb

0621 Landarbeiter, soweit nicht spezialisiert (auch Genossenschaftsbauern)

0622 Feldkulturarbeiter

0623 Obst- und Weinbauarbeiter und andere Baum- und Strauchfrüchtekulturarbeiter

0624 Tierzuchtgehilfen, Tierpfleger

0625 Melker

0626 Geflügelwärter  
0627 Pflanzenzüchter, Gartenbauehilfen  
0628 Landmaschinenführer  
0629 land- und tierwirtschaftliche Arbeitskräfte, soweit nicht anderweitig klassifiziert  
0631 Holzhauungsbetriebsarbeiter  
0632 Waldpfleger  
0641 Fischer  
0649 Fischer, Jäger und verwandte Berufe, soweit nicht anderweitig klassifiziert

Gütererzeugende und verwandte Berufstätigkeiten, Bedienung von Transportmitteln und Handlangertätigkeiten

-----

0700 Aufsichtskräfte der Produktion und allgemeine Vormänner  
0711 Bergleute, Steinbrecher  
0712 Mineral-, Steinaufbereiter  
0713 Tiefbohrer und verwandte Berufe  
0721 Ofenmänner des Schmelzens, Umwandelns und Raffinierens von Metall  
0722 Walzwerker  
0723 Metallschmelzer, Metallwiedererwärmer  
0724 Metallgießer, Formgießer  
0725 Former, Kernmacher (für Metallguss)  
0726 Metallhärter, Metallvergüter  
0727 Metallzieher, Presszieher  
0728 Elektrolytisiierer, Metallisierer  
0729 Hüttenwerker, Gießer, Härter und verwandte Berufe, soweit nicht anderweitig klassifiziert  
0731 Holzrockner, Holzkonservierer  
0732 Säger, Sperrholzmacher und verwandte Holzarbeiter  
0733 Papierbreihersteller  
0734 Papierhersteller  
0741 Brecher, Müller, Mischer  
0742 Kocher, Röster und verwandte Warmbehandler  
0743 Filterbediener, Separatorenbediener  
0744 Destillierer, Reaktionsgefäßbediener  
0745 Erdölraffinierer  
0749 Chemiewerker und verwandte Berufe, soweit nicht anderweitig klassifiziert  
0751 Spinnvorbereiter  
0752 Spinner, Spuler  
0753 Web- und Strickmaschineneinrichter, Musterkartenherrichter  
0754 Weber und verwandte Berufe  
0755 Stricker, Wirker  
0756 Bleicher, Färber, Textilendfertiger  
0759 Spinner, Weber, Stricker, Färber und verwandte Berufe, soweit nicht anderweitig klassifiziert  
0761 Gerber, Fellzurichter  
0762 Rauchwarenzurichter  
0771 Getreidemüller und verwandte Berufe  
0772 Zuckerhersteller, Zuckerraffinierer  
0773 Fleischer, Fleischherrichter  
0774 Nahrungsmittelkonservierer

0775 Molkereiwarenhersteller  
0776 Bäcker, Konditoren, Süßwarenhersteller  
0777 Tee-, Kaffee-, Kakaoaufbereiter  
0778 Brauer, Wein-, Getränkehersteller  
0779 Nahrungsmittel-, Getränkehersteller, soweit nicht anderweitig klassifiziert  
0781 Tabakaufbereiter  
0782 Zigarrenmacher  
0783 Zigarettenmacher  
0789 Tabakaufbereiter, Tabakwarenhersteller, soweit nicht anderweitig klassifiziert  
0791 Schneider, Damenschneiderinnen  
0792 Kürschner und verwandte Berufe  
0793 Putzmacherinnen, Hutmacher  
0794 Schnittmustermacher, Zuschneider  
0795 Näher, Sticker  
0796 Polsterer und verwandte Berufe  
0799 Schneider, Damenschneiderinnen, Näher, Polsterer und verwandte Berufe, soweit nicht anderweitig klassifiziert  
0801 Schuhmacher, Schuhinstandsetzer  
0802 Schuhlederezschneider, Schuhaufleister, Schuhnäher und verwandte Berufe  
0803 Lederwarenmacher  
0811 Möbeltischler  
0812 Holzbearbeitungsmaschinenbediener  
0819 Möbeltischler und verwandte Holzbearbeiter, soweit nicht anderweitig klassifiziert  
0820 Steinbearbeiter, Steinbildhauer  
0831 Grobschmiede, Hammerschmiede, Schmiedepressenbediener  
0832 Werkzeugmacher, Metallschablonenmacher, Metallanreißer  
0833 Werkzeugmaschineneinrichter und -bediener  
0834 Werkzeugmaschinenbediener  
0835 Metallschleifer, Metallpolierer, Werkzeugschärfer  
0839 Grobschmiede, Werkzeugmacher, Werkzeugmaschinenbediener, soweit nicht anderweitig klassifiziert  
0841 Maschinenschlosser und Maschinenmonteure, Schlosser  
0842 Uhrmacher, Präzisionsinstrumentenmacher  
0843 Krafffahrzeugmechaniker, -handwerker  
0844 Flugmotorenmechaniker  
0849 Maschinenschlosser, Maschinenmonteure und Präzisionsinstrumentenmacher (ausgenommen für elektrische Maschinen und Geräte), soweit nicht anderweitig klassifiziert  
0851 Elektromechaniker  
0852 Elektronikmechaniker  
0853 Elektro- und Elektronikgerätemonteure  
0854 Rundfunk- und Fernsehmechaniker  
0855 Elektriker, Elektroinstallateure  
0856 Telephon-, Telegrapheninstallateure  
0857 Elektrofreileitungsmonteure, Elektrokabelverbinder  
0859 Elektromechaniker und verwandte Elektro- und Elektronikwerker, soweit nicht anderweitig klassifiziert  
0861 Sendestationsbediener  
0862 Tonaufnahme- und Tonwiedergabeanlagenbediener und Filmvorführer  
0871 Rohrinstallateure, Rohrschlosser

0872 Schweißer, Schneidbrenner  
0873 Blechkaltverformer  
0874 Baumetalverformer, Metallbaumonteur  
0880 Schmuckwarenhersteller, Edelmetallbearbeiter  
0891 Glasverformer, -schneider, -schleifer und -polierer  
0892 Töpfer und verwandte Keram- und Schleifmittelformer  
0893 Glasschmelz- und -kühlofenbediener, Kerambrenner  
0894 Glasgraveure, Glasätzer  
0895 Glas- und Kerammaler, -verzierer und -dekorateure  
0899 Glasverformer, Töpfer und verwandte Berufe, soweit nicht anderweitig klassifiziert  
0901 Gummi- und Kunststoffwarenmacher (ausgenommen Reifenmacher, Vulkaniseure)  
0902 Reifenmacher, Vulkaniseure  
0910 Papierwarenmacher, Kartonagenmacher  
0921 Maschinensetzer, Handsetzer (Schriftsetzer)  
0922 Drucker (Druckpresseneinrichter, -bediener)  
0923 Stereotypeure, Galvanoplastiker  
0924 Klischeehersteller (ausgenommen Photograpeure)  
0925 Photograpeure  
0926 Buchbinder und verwandte Berufe  
0927 Photolaboranten  
0929 Drucker und verwandte Berufe, soweit nicht anderweitig klassifiziert  
0931 Bautenmaler  
0939 Maler, soweit nicht anderweitig klassifiziert  
0941 Musikinstrumentenmacher und -stimmer  
0942 Korbflechter, Bürstenmacher  
0943 Hersteller nichtmetallischer Mineralerzeugnisse  
0949 andere gütererzeugende und ähnliche Berufstätigkeiten, soweit nicht anderweitig klassifiziert  
0951 Ziegelmaurer, Natursteinmaurer, Fliesenleger  
0952 Betonbauer, Betonflächenfertigmacher, Terazzoleger  
0953 Dachdecker  
0954 Zimmerer, Bautischler, Parkettleger  
0955 Verputzer, Stukkateure  
0956 Isolierer  
0957 Glaser  
0959 Maurer, Zimmerer und andere Bauarbeiter, soweit nicht anderweitig klassifiziert  
0961 Kraftstationsbediener  
0969 Bediener (Maschinisten) stationärer (Kraft-) Maschinen und ähnlicher Anlagen, soweit nicht anderweitig klassifiziert  
0971 Hafendarbeiter, Güterladearbeiter  
0972 Spannungsmonteur, Seilspleißer  
0973 Kranführer, Aufzugsmaschinisten  
0974 Bediener von Erdbewegungs- und ähnlichen Maschinen  
0979 Bediener von Materialbewegungsgeräten und ähnlichen Einrichtungen; Hafen- und Ladearbeiter, soweit nicht anderweitig klassifiziert  
0981 Deckpersonal auf Schiff, Bootsmannschaften, Bootsführer  
0982 Maschinenpersonal auf Schiff  
0983 Lokomotivführer und -heizer



0984 Eisenbahnbremser, Stellwerkbediener, Rangierer

0985 Motorfahrzeugfahrer

0986 Führer von Tieren und tiergezogenen Fahrzeugen

0989 Transporteinrichtungsbediener, soweit nicht anderweitig klassifiziert

0999 Handlanger, ungelernete Handarbeiter (labourers), nicht anderweitig klassifiziert; Arbeiter, Fabrikarbeiter

0001 Soldat (Wehrberuf)

0002 Offizier (Wehrberuf)

1004 Arbeitskräfte mit nicht bestimmbarem oder unzulänglich beschriebenen Beruf

1007 Verweigert

1008 Weiß nicht

1009 Keine Angabe

0000 Trifft nicht zu

## V270 GEGENW.EHEP.: JETZIGE BERUFSUNTERGR. I68

Ergänzender Kurzkomentar zur Variablenbeschreibung:

F079.2

<Vollständiger Fragetext F079>

<Falls Befragter verheiratet ist, mit dem Ehepartner zusammen lebt und der Ehepartner hauptberuflich erwerbstätig ist>

Berufsklassifikation (ISCO 1968) des Ehepartners nach der Berufsuntergruppe

0 Befragter ist verwitwet, geschieden, ledig oder lebt getrennt (Code 2-5 in F073); Ehepartner ist nicht hauptberuflich erwerbstätig (Code 3, 4 in F077)

104 Nicht bestimmbar

109 Keine Berufsangabe

Note:

Berufsuntergruppen

Die Kategorien 01 bis 99 entsprechen dem ISCO 1968 zuzüglich der derzeit von ZUMA entwickelten Sonderkategorien 101 bis 109:

001 Chemiker, Physiker und verwandte Berufe

002 Architekten, Ingenieure und verwandte Techniker

003 Architekten, Ingenieure und verwandte Techniker

004 Flugzeug- und Schiffsingenieure

005 Naturwissenschaftler und naturwissenschaftlich-technische Hilfskräfte

006 ärztliche, zahnärztliche, tierärztliche und verwandte Berufe

007 ärztliche, zahnärztliche, tierärztliche und verwandte Berufe

008 Statistiker, Mathematiker, Systemanalytiker und verwandte technische Sonderfachkräfte

009 Wirtschaftswissenschaftler

011 Wirtschaftsrechnungssachverständige, Buchprüfer

012 Juristen

013 Lehrkräfte

014 Seelsorger, Seelsorgehelfer

015 Schriftsteller, Journalisten und verwandte publizistische Berufe

016 Bildhauer, Kunstmaler, Lichtbildner und verwandte gestaltende Künstler

017 Musiker, Darsteller, Tänzer und ähnliche Künstler

018 Berufssportler und verwandte Berufe

019 Wissenschaftler, technische und verwandte Fachkräfte, soweit nicht anderweitig klassifiziert

020 Angehörige gesetzgebender Körperschaften und Verwaltungsbedienstete in leitender Stellung

021 Führungskräfte in der Privatwirtschaft

030 Bürovorsteher

031 ausführende Verwaltungsbedienstete

032 Stenographen, Maschinenschreiber, Lochkartenlocher, Lochstreifenlocher

033 Buchhalter, Kassierer und verwandte Berufe

034 Bediener von Rechenanlagen

035 Aufsichtskräfte im Transport-, Funk- und Fernsprechwesen

036 Schaffner

- 037 Postverteiler
- 038 Telephonisten und Telegraphisten
- 039 Bürokräfte und verwandte Berufe, soweit nicht anderweitig klassifiziert
- 040 Geschäftsführer (Großhandel, Einzelhandel)
- 041 tätige Inhaber (Großhandel, Einzelhandel)
- 042 Verkaufsaufsichtskräfte und Einkäufer
- 043 technische Verkäufer, Handelsreisende und Handelsvertreter
- 044 Versicherungsvertreter, Versicherungs-, Immobilien- und Börsenmakler, Vermittler geschäftlicher Dienstleistungen und Versteigerer
- 045 Verkäufer, Verkaufshilfskräfte und verwandte Berufe
- 049 Verkaufshilfskräfte, soweit nicht anderweitig klassifiziert
- 050 Geschäftsführer in Gaststätten- und Beherbergungsunternehmen
- 051 tätige Inhaber von Gaststätten und Beherbergungsunternehmen
- 052 hauswirtschaftliche und verwandte Aufsichtskräfte
- 053 Köche, Kellner, Barmixer und verwandte Berufe
- 054 Hausgehilfinnen und verwandte hauswirtschaftliche Berufe, soweit nicht anderweitig klassifiziert
- 055 Gebäudemeister, Raum-, Gebäudereiniger und verwandte Berufe
- 056 Wäscher, Chemischreiniger, Bügler
- 057 Friseure, Schönheitspfleger und verwandte Berufe
- 058 Sicherheitsbedienstete
- 059 Dienstleistungsberufe, soweit nicht anderweitig klassifiziert
- 060 landwirtschaftliche Verwalter und Gutsaufseher
- 061 Landwirte (einschließlich spezialisierte Landwirte)
- 062 land- und tierwirtschaftliche Arbeitskräfte
- 063 Forstarbeitskräfte
- 064 Fischer, Jäger und verwandte Berufe
- 070 Aufsichtskräfte der Produktion und allgemeine Vormänner
- 071 Bergleute, Steinbrecher, Tiefbohrer und verwandte Berufe
- 072 Hüttenwerker, Gießler, Härter und verwandte Berufe
- 073 Holzaufbereiter, Papierhersteller
- 074 Chemiewerker und verwandte Berufe
- 075 Spinner, Weber, Stricker, Färber und verwandte Berufe
- 076 Gerber, Fellzurichter, Rauchwarenzurichter
- 077 Nahrungsmittel- und Getränkehersteller
- 078 Tabakaufbereiter, Tabakwarenhersteller
- 079 Schneider, Damenschneiderinnen, Näher, Polsterer und verwandte Berufe
- 080 Schuhmacher, Lederwarenmacher
- 081 Möbeltischler und verwandte Holzbearbeiter
- 082 Steinbearbeiter, Steinbildhauer
- 083 Grobschmiede, Werkzeugmacher, Werkzeugmaschinenbediener
- 084 Maschinenschlosser, Maschinenmonteure und Präzisionsinstrumentenmacher (ausgenommen für elektrische Maschinen und Geräte)
- 085 Elektromechaniker und verwandte Elektro- und Elektronikwerker
- 086 Sendestationsbediener, Tonaufnahme- Tonwiedergabeanlagenbediener und Filmvorführer
- 087 Rohrinstallateure, Schweißer, Blech- und Baumetallverformer und Metallbaumonteure
- 088 Schmuckwarenhersteller, Edelmetallbearbeiter
- 089 Glasverformer, Töpfer und verwandte Berufe

- 090 Gummi- und Kunststoffwarenmacher
- 091 Papierwarenmacher, Kartonagemacher
- 092 Drucker und verwandte Berufe
- 093 Maler
- 094 gütererzeugende und ähnliche Berufstätigkeiten, soweit nicht anderweitig klassifiziert
- 095 Maurer, Zimmerer und andere Bauarbeiter
- 096 Bediener (Maschinisten) stationärer (Kraft-)Maschinen und ähnlicher Anlagen
- 097 Bediener von Materialbewegungsgeräten und ähnlichen Einrichtungen; Hafen- und Ladearbeiter
- 098 Transporteinrichtungsbediener
- 099 Handlanger, ungelernte Handarbeiter (labourers), soweit nicht anderweitig klassifiziert
  
- 101 Soldat (Wehrberuf)
- 102 Offizier (Wehrberuf)
  
- 104 Arbeitskräfte mit nicht bestimmbar oder unzulänglich beschriebenen Beruf
  
- 107 Verweigert
- 108 Weiß nicht
- 109 Keine Angabe
- 000 Trifft nicht zu

**V271 GEGENW.EHEP.: JETZIGE BERUFSHAUPTGR. I68**

Ergänzender Kurzkomentar zur Variablenbeschreibung:

F079.3

&lt;Vollständiger Fragetext F079&gt;

&lt;Falls Befragter verheiratet ist, mit dem Ehepartner zusammen lebt und der Ehepartner hauptberuflich erwerbstätig ist&gt;

Berufsklassifikation (ISCO 1968) des Ehepartners nach der Berufshauptgruppe

0 Befragter ist verwitwet, geschieden, ledig oder lebt getrennt (Code 2-5 in F073); Ehepartner ist nicht hauptberuflich erwerbstätig (Code 3, 4 in F077)

- 1 Wissenschaftler, technische und verwandte Fachkräfte
- 2 Leitende Tätigkeiten im öffentlichen Dienst und in der Wirtschaft
- 3 Bürokräfte und verwandte Berufe
- 4 Handelsberufe
- 5 Dienstleistungsberufe (einschl. Wehrberufe)
- 6 Berufe des Pflanzenbaus, der Tier-, Forst- und Fischwirtschaft sowie der Jagd
- 7 Gütererzeugende und verwandte Berufstätigkeiten, Bedienung von Transportmitteln und Handlangertätigkeiten
- 8 Sonstige
- 99 Keine Berufsangabe

ZA4600, V271: (N=953) (gewichtet nach V792)

V271

Wert	Ausprägung	Missing	Anzahl	Prozent	Gült.Prozent
0	TRIFFT NICHT ZU	M	2477	71,4	
1	WISSENSCH.+TECHNIKER		249	7,2	26,1
2	LEITUNGSBERUFE		45	1,3	4,7
3	BUEROKRAEFTE U.AE.		158	4,6	16,6
4	HANDELSBERUFE		79	2,3	8,3
5	DIENSTLEISTUNGSBERUF		95	2,7	10,0
6	LANDW.,FORST,FISCH.		22	0,6	2,3
7	GUETERERZEUGUNGSBER.		281	8,1	29,5
8	SONSTIGE		25	0,7	2,6
99	KEINE ANGABE	M	38	1,1	
	Summe		3469	100,0	100,0
	Gültige Fälle		953		

## V272 GEGENW.EHEP.:JETZIG.TREIMANPRESTIGE I68

Ergänzender Kurzkomentar zur Variablenbeschreibung:

F079.4

<Vollständiger Fragetext F079>

<Falls Befragter verheiratet ist, mit dem Ehepartner zusammen lebt und der Ehepartner hauptberuflich erwerbstätig ist>

Berufsklassifikation des Ehepartners (ISCO 1968) nach der Berufsprestigeskala

0 Befragter ist verwitwet, geschieden, ledig oder lebt getrennt (Code 2-5 in F073); Ehepartner ist nicht hauptberuflich erwerbstätig (Code 3, 4 in F077)

99,9 Keine Berufsangabe

Note:

Berufsprestigeskala

Diese Berufsprestigeskala basiert auf dem ISCO-Code von 1968.

Die Prestigewerte basieren auf empirischen Ergebnissen aus der internationalen Sozialforschung in unterschiedlichen Ländern. Berufe wurden dabei von den Befragten gemäß ihres Prestiges bzw. ihres sozialen Ansehens eingestuft. Nachfolgend wurde daraus eine Standardskala mit Werten abgeleitet, die zwischen den hypothetischen Extremwerten 0 und 100 variiert.

Die Prestigewerte werden den Befragten zunächst nach den Kategorien ihres dreistelligen ISCO-Berufs zugewiesen. Den dort zunächst nicht bestimmbareren Fällen (Code 1004) wird, wenn möglich, gemäß der Berufsuntergruppe ein Prestigewert gegeben. Die nach der Berufsuntergruppe nicht einzuordnenden Fälle erhalten den Durchschnittswert ihrer Berufshauptgruppe. Lediglich die folgenden möglichen Kategorien aus der Berufshauptgruppe bleiben als "missing" definiert:

Einsteller	Prestigeskala	
0	0	Trifft nicht zu
97	99.7	Verweigert
98	99.8	Weiß nicht
99	99.9	Keine Angabe

Zur Erläuterung siehe:

Donald J. Treiman 1977: Occupational Prestige in Comparative Perspective, New York: Academic Press. (Hier insbesondere: Appendix A: Standard International Occupational Prestige)

Donald J. Treiman 1979: Begriff und Messung des Berufsprestiges in der international vergleichenden Mobilitätsforschung, in: Pappi, Franz Urban (Hg.): Sozialstrukturanalysen mit Umfragedaten. Probleme der standardisierten Erfassung von Hintergrundmerkmalen in allgemeinen Bevölkerungsumfragen, Königstein/Ts.: Athenäum: 124 - 168.

Christof Wolf 1995: Sozio-ökonomischer Status und berufliches Prestige. Ein kleines Kompendium sozialwissenschaftlicher Skalen auf Basis der beruflichen Stellung und Tätigkeit, in: ZUMA-Nachrichten 37: 102 - 136.



**V273 GEGENW.EHEP.:JETZIG.TREIMANPRES.I68,KAT.**

Ergänzender Kurzkommentar zur Variablenbeschreibung:

<Falls Befragter verheiratet ist, mit dem Ehepartner zusammen lebt und der Ehepartner hauptberuflich erwerbstätig ist>

Berufsklassifikation des Ehepartners (ISCO 1968) nach der Berufsprestigeskala, kategorisiert

0 Befragter ist verwitwet, geschieden, ledig oder lebt getrennt (Code 2-5 in F073); Ehepartner ist nicht hauptberuflich erwerbstätig (Code 3, 4 in F077)

1 unter 20

2 20 bis unter 30

3 30 bis unter 40

4 40 bis unter 50

5 50 bis unter 60

6 60 bis unter 80

7 80 und mehr

99 Keine Berufsangabe

Ableitung der Daten:

Diese Variable wurde aus F079.4 gebildet.

ZA4600, V273: (N=953) (gewichtet nach V792)

V273

Wert	Ausprägung	Missing	Anzahl	Prozent	Gült.Prozent
0	TRIFFT NICHT ZU	M	2477	71,4	
1	UNTER 20		14	0,4	1,5
2	20 BIS UNTER 30		91	2,6	9,5
3	30 BIS UNTER 40		321	9,3	33,6
4	40 BIS UNTER 50		239	6,9	25,1
5	50 BIS UNTER 60		160	4,6	16,8
6	60 BIS UNTER 80		129	3,7	13,5
99	KEINE ANGABE	M	38	1,1	
	Summe		3469	100,0	100,0
	Gültige Fälle		953		



## V274 GEGENW.EHEP.: JETZIG. MAGNITUDEPREST.I68

Ergänzender Kurzkomentar zur Variablenbeschreibung:

F079.5

<Vollständiger Fragetext F079>

<Falls Befragter verheiratet ist, mit dem Ehepartner zusammen lebt und der Ehepartner hauptberuflich erwerbstätig ist>

Berufsklassifikation des Ehepartners (ISCO 1968) nach der Magnitude-Prestigeskala (MPS)

0 Befragter ist verwitwet, geschieden, ledig oder lebt getrennt (Code 2-5 in F073); Ehepartner ist nicht hauptberuflich erwerbstätig (Code 3, 4 in F077)

999,9 Keine Berufsangabe

Note:

Magnitude-Prestigeskala (MPS) (bezogen auf ISCO 1968 bzw. ISCO 1988)

Die Magnitude-Prestigeskala geht auf eine alternative Messung des Sozialprestiges von Bernd Wegener zurück. Diese Skala wurde speziell für die Verhältnisse in der Bundesrepublik konstruiert. Während die Treiman-Scores auf verbalen Beurteilungen beruhen, ist für das Magnitudeprestige eine psycho-physikalische Messmethode verwandt worden, wobei Befragte ohne die Vorgabe einer Kategorienliste implizite Verhältnisurteile über die relative Prestigegröße abgaben. In zwei repräsentativen Surveys (ZUMA-Bus 1979 und 1980) wurden jeweils insgesamt 50 Berufe vorgelegt, deren Ansehen die Befragten jeweils mit unterschiedlich langen Strichen ausdrücken konnten. Die schließlich nach arithmetischen Transformationen resultierende MPS-Skala beschreibt eine graduelle "Schließungsordnung" (mapping of social closure).

Einsteller	Prestigeskala	
0	0	Trifft nicht zu
97	999.7	Verweigert
98	999.8	Weiß nicht
99	999.9	Keine Angabe

Zur Erläuterung siehe:

Bernd Wegener 1984: Gibt es Sozialprestige? Konstruktion und Validität der Magnitude-Prestigeskala, ZUMA Arbeitsbericht 84/02.

Bernd Wegener 1985: Gibt es Sozialprestige? in: Zeitschrift für Soziologie 14: 209 - 235.

**V275 GEGENW.EHEP.: JETZIG.MAGNITUDEPR.I68,KAT**

Ergänzender Kurzkomentar zur Variablenbeschreibung:

<Falls Befragter verheiratet ist, mit dem Ehepartner zusammen lebt und der Ehepartner hauptberuflich erwerbstätig ist>

Berufsklassifikation des Ehepartners (ISCO 1968) nach der Magnitude-Prestigeskala (MPS), kategorisiert

0 Befragter ist verwitwet, geschieden, ledig oder lebt getrennt (Code 2-5 in F073); Ehepartner ist nicht hauptberuflich erwerbstätig (Code 3, 4 in F077)

1 unter 40

2 40 bis unter 60

3 60 bis unter 80

4 80 bis unter 100

5 100 bis unter 120

6 120 bis unter 160

7 160 und mehr

99 Keine Berufsangabe

Ableitung der Daten:

Diese Variable wurde aus F079.5 gebildet.

ZA4600, V275: (N=953) (gewichtet nach V792)

V275

Wert	Ausprägung	Missing	Anzahl	Prozent	Gült.Prozent
0	TRIFFT NICHT ZU	M	2477	71,4	
1	UNTER 40		128	3,7	13,4
2	40 BIS UNTER 60		365	10,5	38,3
3	60 BIS UNTER 80		218	6,3	22,9
4	80 BIS UNTER 100		101	2,9	10,6
5	100 BIS UNTER 120		95	2,7	10,0
6	120 BIS UNTER 160		30	0,9	3,1
7	160 UND MEHR		17	0,5	1,8
99	KEINE ANGABE	M	38	1,1	
	Summe		3469	100,0	100,0
	Gültige Fälle		953		

## V276 GEGENW.EHEP.: ISEI NACH GANZEBOOM I68

Ergänzender Kurzkomentar zur Variablenbeschreibung:

F079.6

<Vollständiger Fragetext F079>

<Falls Befragter verheiratet ist, mit dem Ehepartner zusammen lebt und der Ehepartner hauptberuflich erwerbstätig ist>

Sozioökonomischer Status des Berufs (ISCO 1968) des Ehepartners nach dem International Socio-Economic Index of Occupational Status (ISEI) nach Ganzeboom

0 Befragter ist verwitwet, geschieden, ledig oder lebt getrennt (Code 2-5 in F073); Ehepartner ist nicht hauptberuflich erwerbstätig (Code 3, 4 in F077)

99 Keine Berufsangabe

Note:

ISEI nach Ganzeboom (bezogen auf ISCO 1968 bzw. ISCO 1988)

Bei diesem Index des sozioökonomischen Status wird im Unterschied zu den Prestigeskalen neben dem sozialen Ansehen auch Information über Ausbildung und Einkommen im Kontext von Berufen bei der ursprünglichen Skalenkonstruktion verwendet. Darauf aufbauend werden im ALLBUS jeweils ISCO 1968 oder ISCO 1988 als Klassifikationsbasis eingesetzt.

Bisher gibt es allerdings für die unvollständigen Codes und Allgemeinkategorien der ISCO noch keine Werte in der ISEI-Skala.

Zur Erläuterung siehe:

Harry B.G. Ganzeboom, Paul M. De Graaf, Donald J. Treiman und J. De Leeuw 1992: A Standard International Socio-Economic Index of Occupational Status, in: *Social Science Research* 21: 1 - 56.

Jürgen H.P. Hoffmeyer-Zlotnik 1993: Operationalisierung von "Beruf" als zentrale Variable zur Messung von sozio-ökonomischem Status, in: *ZUMA-Nachrichten* 32: 135 - 141.

Christof Wolf 1995: Sozio-ökonomischer Status und berufliches Prestige. Ein kleines Kompendium sozialwissenschaftlicher Skalen auf Basis der beruflichen Stellung und Tätigkeit, in: *ZUMA-Nachrichten* 37: 102 - 136.

Harry B.G. Ganzeboom und Donald J. Treiman 1996: Internationally Comparable Measures of Occupational Status for the 1988 International Standard Classification of Occupations, in: *Social Science Research* 25: 124 - 168.

Wolf, Christoph 1997: The ISCO-88 International Standard Classification of Occupations in Cross-National Survey Research, in: *Bulletin de Methodologie Sociologique* 54: 23 - 40.

**V277 GEGENW.EHEP.: ISEI GANZEBOOM I68, KATEG.**

Ergänzender Kurzkomentar zur Variablenbeschreibung:

<Falls Befragter verheiratet ist, mit dem Ehepartner zusammen lebt und der Ehepartner hauptberuflich erwerbstätig ist>

Sozioökonomischer Status des Berufs (ISCO 1968) des Ehepartners nach dem International Socio-Economic Index of Occupational Status (ISEI) nach Ganzeboom, kategorisiert

0 Befragter ist verwitwet, geschieden, ledig oder lebt getrennt (Code 2-5 in F073); Ehepartner ist nicht hauptberuflich erwerbstätig (Code 3, 4 in F077)

1 unter 20

2 20 bis unter 30

3 30 bis unter 40

4 40 bis unter 50

5 50 bis unter 60

6 60 bis unter 80

7 80 und mehr

99 Keine Berufsangabe

Ableitung der Daten:

Diese Variable wurde aus F079.6 gebildet.

ZA4600, V277: (N=791) (gewichtet nach V792)

V277

Wert	Ausprägung	Missing	Anzahl	Prozent	Gült.Prozent
0	TRIFFT NICHT ZU	M	2477	71,4	
1	UNTER 20		2	0,1	0,3
2	20 BIS UNTER 30		79	2,3	10,0
3	30 BIS UNTER 40		200	5,8	25,3
4	40 BIS UNTER 50		176	5,1	22,3
5	50 BIS UNTER 60		156	4,5	19,7
6	60 BIS UNTER 80		149	4,3	18,9
7	80 UND MEHR		28	0,8	3,5
99	KEINE ANGABE	M	201	5,8	
	Summe		3469	100,0	100,0
	Gültige Fälle		791		

## V278 GOLDTHORPEKLASSEN, GEGENW.BERUF,EHEP.I68

Ergänzender Kurzkomentar zur Variablenbeschreibung:

<Falls Befragter verheiratet ist, mit dem Ehepartner zusammen lebt und der Ehepartner hauptberuflich erwerbstätig ist>

Klassenlagen nach Goldthorpe:

Abgeleitet aus Angaben zum gegenwärtigen Beruf (ISCO 1968) des Ehepartners

0 Personen ohne ausreichende Berufsangaben für eine Klassenlagenbestimmung; oder: Befragter ist verwitwet, geschieden, ledig oder lebt getrennt (Code 2-5 in F073); Ehepartner ist nicht hauptberuflich erwerbstätig (Code 3, 4 in F077)

1 Obere u. mittlere Ränge der Dienstklasse (= höhere u. mittlere Ränge der akademischen Berufe, der Verwaltungs- und Managementberufe; Großunternehmer)

2 Niedrige Ränge der Dienstklasse

3 Nicht-manuelle Berufe mit Routinetätigkeiten (vor allem Büroberufe, auch Verkaufsberufe)

4 Selbständige mit 2-49 Mitarbeitern

5 Kleine Selbständige mit 1 Mitarbeiter oder allein

6 Selbständige Landwirte

7 Techniker, Aufsichtskräfte der Beschäftigten im manuellen Bereich (Vorarbeiter, Meister)

8 Facharbeiter

9 Un- und angelernte Arbeiter

10 Landarbeiter

11 Abspaltung von Klasse 3: Berufe ohne jegliche bürokratische Einbindung. (Die Abspaltung wurde nachträglich vorgenommen, als das Klassenlagenschema auch für Frauen erstellt wurde.)

12 Genossenschaftsbauer

Ableitung der Daten:

Diese Variable wurde aus F078 und F079 gebildet.

Note:

Das Klassenschema nach Goldthorpe

Zur Erläuterung siehe:

Petra Beckmann und Reiner Trometer 1991: Neue Dienstleistungen des ALLBUS: Haushalts- und Familientypologien, Klassenschema nach Goldthorpe, in: ZUMA-Nachrichten 28: 7 - 17.

Robert Erikson und John H. Goldthorpe 1992: The Constant Flux, Oxford: University Press.

Robert Erikson, John H. Goldthorpe, Wolfgang König, Paul Lüttinger und Walter Müller 1989: The International Mobility Superfile (IMS) - Documentation -, CASMIN-Projekt, Mannheim. (Anwendung des Klassenschemas auf internationale Datensätze)

John H. Goldthorpe 1980: Social Mobility and Class Structure in Modern Britain, Oxford: Clarendon Press. (Als Erläuterung des theoretischen Hintergrunds)

Das Klassenschema von Goldthorpe kategorisiert Individuen auf Grundlage der beruflichen Stellung und der beruflichen Tätigkeit (ISCO 1968). Aus der Kombination dieser beiden Variablen werden insgesamt 12 verschiedene Klassenlagen gebildet.

Im Gegensatz zu den Codierungen des Goldthorpe-Klassenschemas in früheren ALLBUS-Datensätzen wird seit 1996 für die Genossenschaftsbauern ein eigener Code (12) vergeben. Um die Vergleichbarkeit mit früheren ALLBUS-Erhebungen herzustellen, ist bei Goldthorpe-Klassifikationen aus früheren Erhebungen die folgende Modifikation durchzuführen: Befragten, die bei der beruflichen Stellung "Genossenschaftsbauer" (Code 14 bzw. 65) angegeben haben, ist im Goldthorpe-Klassenschema der Code 12 zuzuordnen.

Im Unterschied zu einem an Prestige und Status gemessenen "hierarchischen" Index ist der Index von Goldthorpe an einem Konzept der Klassenstruktur orientiert. Mit seiner Hilfe läßt sich beispielsweise die Entwicklung einer industriellen Gesellschaft und deren Wandel zur Dienstleistungsgesellschaft anhand der Expansion oder Schrumpfung einzelner Klassen des selbständigen Mittelstandes und verschiedener Gruppen von Angestellten und Beamten exakter nachzeichnen und analysieren als anhand von Kategorien, die ausschließlich auf Status- und Prestigewerten beruhen. Der Index ist auch besonders für die Analyse von Mobilitätsprozessen oder zur Abbildung klassenspezifischen Wahlverhaltens oder politischer Einstellung geeignet.

Darüber hinaus ist das Klassenschema von Goldthorpe in seiner jetzt vorliegenden Form auch auf internationale Vergleichsdatensätze zugeschnitten und ist daher ein in der international vergleichenden Mobilitätsforschung vielfach verwendeter Index.

ZA4600, V278: (N=864) (gewichtet nach V792)

V278

Wert	Ausprägung	Missing	Anzahl	Prozent	Gült.Prozent
0	TRIFFT NICHT ZU	M	2605	75,1	
1	OBERE DIENSTKLASSE		120	3,5	13,9
2	UNTERE DIENSTKLASSE		226	6,5	26,2
3	EINF. BUEROBERUFE		51	1,5	5,9
4	ARBEITGEBER,2-49 MIT.		37	1,1	4,3
5	SELBST. MAX.1 MITARB.		50	1,4	5,8
6	LANDWIRTE		14	0,4	1,6
7	LEIT.ARBEITER;TECHN.		76	2,2	8,8
8	FACHARBEITER		141	4,1	16,3
9	EINFACHE ARBEITER		106	3,1	12,3
10	LANDARBEITER		8	0,2	0,9
11	SONST.NON-MANUELLE		35	1,0	4,1
	Summe		3469	100,0	100,0
	Gültige Fälle		864		

## V279 GEGENW.EHEP.: JETZIGER BERUF; ISCO 1988

Ergänzender Kurzkomentar zur Variablenbeschreibung:

F079.7

<Vollständiger Fragetext F079>

<Falls Befragter verheiratet ist, mit dem Ehepartner zusammen lebt und der Ehepartner hauptberuflich erwerbstätig ist>

Berufsklassifikation des Ehepartners nach ISCO 1988

0 Befragter ist verwitwet, geschieden, ledig oder lebt getrennt (Code 2-5 in F073); Ehepartner ist nicht hauptberuflich erwerbstätig (Code 3, 4 in F077)

10004 Arbeitskräfte mit unbestimmbarem oder unzulänglich beschriebenen Beruf

10009 Keine Berufsangabe

Note:

Berufsvercodung nach der internationalen Standardklassifikation der Berufe (ISCO 1988)

Quelle:

International Labour Office (Hg.) 1990: International Standard Classification of Occupations. ISCO-88, Genf.

Die Zuordnung der offen abgefragten Berufstätigkeiten zu den einzelnen Berufskategorien wurde auf Basis der genannten Quelle bei GESIS vorgenommen. Bei den deutschen Berufsbezeichnungen handelt es sich um eine Übersetzung, die vom Statistischen Bundesamt zur Verfügung gestellt wurde. Einige Codes wurden 1992 bei der Einführung des ISCO-88 in den ALLBUS neu hinzugefügt. Diese Codes sind in dieser Verschriftungsdokumentation mit einem Stern gekennzeichnet. Alle Codes im Datensatz sind immer vierstellig und wurden nach Festlegung mit führenden Nullen aufgefüllt.

1 Angehörige gesetzgebender Körperschaften, leitende Verwaltungsbedienstete und Führungskräfte in der Privatwirtschaft

11 Angehörige gesetzgebender Körperschaften und leitende Verwaltungsbedienstete

111 Angehörige gesetzgebender Körperschaften

1110 Angehörige gesetzgebender Körperschaften

112 Leitende Verwaltungsbedienstete

1120 Leitende Verwaltungsbedienstete

113 Traditionelle Ortsvorsteher

1130 Traditionelle Ortsvorsteher

114 Leitende Bedienstete von Interessenorganisationen

1141 Leitende Bedienstete politischer Parteien

1142 Leitende Bedienstete von Arbeitgeber- und Arbeitnehmer- sowie anderen Wirtschaftsverbänden

1143 Leitende Bedienstete humanitärer u. anderer Interessenorganisationen

12 Geschäftsleiter und Geschäftsbereichsleiter in großen Unternehmen (1)

121 Direktoren und Hauptgeschäftsführer

1210 Direktoren u. Hauptgeschäftsführer

122 Produktions- und Operationsleiter

- 1221 Produktions- u. Operationsleiter in d. Landwirtschaft, Jagd, Forstwirtschaft und Fischerei
- 1222 Produktions- und Operationsleiter im Verarbeitenden Gewerbe
- 1223 Produktions- und Operationsleiter im Baugewerbe
- 1224 Produktions- und Operationsleiter im Groß- und Einzelhandel
- 1225 Produktions- und Operationsleiter in Restaurants und Hotels
- 1226 Produktions- und Operationsleiter im Transportwesen, in der Lagerbewirtschaftung und Nachrichtenübermittlung
- 1227 Produktions- und Operationsleiter in gewerblichen Dienstleistungsunternehmen
- 1228 Produktions- und Operationsleiter in Körperpflege-, Pflege-, Reinigungs- und verwandten Dienstleistungsunternehmen
- 1229 Produktions- und Operationsleiter, anderweitig nicht genannt
- 123 Sonstige Bereichsleiter
  - 1231 Finanzdirektoren und Verwaltungsleiter
  - 1232 Personalleiter und Sozialdirektoren
  - 1233 Verkaufs- und Absatzleiter
  - 1234 Werbeleiter und Leiter der Öffentlichkeitsarbeit
  - 1235 Leiter des Einkaufs und der Materialwirtschaft
  - 1236 Leiter der EDV
  - 1237 Forschungs- und Entwicklungsleiter
  - 1239 Sonstige Bereichsleiter, anderweitig nicht genannt
- 13 Leiter kleiner Unternehmen (2)
  - 131 Leiter kleiner Unternehmen
    - 1311 Betriebsleiter in d. Landwirtschaft, Jagd, Forstwirtschaft und Fischerei
    - 1312 Betriebsleiter im Verarbeitenden Gewerbe
    - 1313 Betriebsleiter im Baugewerbe
    - 1314 Betriebsleiter im Groß- und Einzelhandel
    - 1315 Betriebsleiter von Restaurants und Hotels
    - 1316 Betriebsleiter im Transportwesen, in der Lagerei und Nachrichtenübermittlung
    - 1317 Betriebsleiter von gewerblichen Dienstleistungsunternehmen
    - 1318 Betriebsleiter von Körperpflege-, Pflege-, Reinigungs- und verwandten Dienstleistungsunternehmen
    - 1319 Betriebsleiter, anderweitig nicht genannt
- 2 Wissenschaftler
  - 21 Physiker, Mathematiker u. Ingenieurwissenschaftler
    - 211 Physiker, Chemiker und verwandte Wissenschaftler
      - 2111 Physiker und Astronomen
      - 2112 Meteorologen
      - 2113 Chemiker
      - 2114 Geologen und Geophysiker
    - 212 Mathematiker, Statistiker und verwandte Wissenschaftler
      - 2121 Mathematiker und verwandte Wissenschaftler
      - 2122 Statistiker
    - 213 Informatiker
      - 2131 Systemplaner und Systemanalytiker
      - 2132 Systemprogrammierer
      - 2139 Informatiker, anderweitig nicht genannt



- 214 Architekten, Ingenieure und verwandte Wissenschaftler
  - 2141 Architekten, Raum- und Verkehrsplaner
  - 2142 Bauingenieure
  - 2143 Elektroingenieure
  - 2144 Elektronik- und Fernmeldeingenieure
  - 2145 Maschinenbauingenieure
  - 2146 Chemieingenieure
  - 2147 Bergbauingenieure, Metallurgen und verwandte Wissenschaftler
  - 2148 Kartographen und Vermessungsingenieure
  - 2149 Architekten, Ingenieure u. verwandte Wissenschaftler, anderweitig nicht genannt
- 22 Biowissenschaftler und Mediziner
  - 221 Biowissenschaftler
    - 2211 Biologen, Botaniker, Zoologen und verwandte Wissenschaftler
    - 2212 Pharmakologen, Pathologen und verwandte Wissenschaftler (nicht Ärzte)
    - 2213 Agrar- u. verwandte Wissenschaftler
  - 222 Mediziner (ohne Krankenpflege)
    - 2221 Ärzte
    - 2222 Zahnärzte
    - 2223 Tierärzte
    - 2224 Apotheker
    - 2229 Mediziner (ohne Krankenpflege), anderweitig nicht genannt
  - 223 Wissenschaftliche Krankenpflege- und Geburtshilfeschäfte
    - 2230 Wissenschaftliche Krankenpflege- und Geburtshilfeschäfte
- 23 Wissenschaftliche Lehrkräfte
  - 231 Universitäts- und Hochschullehrer
    - 2310 Universitäts- und Hochschullehrer
  - 232 Lehrer des Sekundarbereiches
    - 2320 Lehrer des Sekundarbereiches
  - 233 Wissenschaftliche Lehrer des Primar- und Vorschulbereiches
    - 2331 Wissenschaftliche Lehrer des Primarbereiches
    - 2332 Wissenschaftliche Lehrer des Vorschulbereiches
  - 234 Wissenschaftliche Sonderschullehrer
    - 2340 Wissenschaftliche Sonderschullehrer
  - 235 Sonstige wissenschaftliche Lehrkräfte
    - 2351 Pädagogik-, Didaktiklehrer und -berater
    - 2352 Schulinspektoren
    - 2359 Sonstige wissenschaftliche Lehrkräfte, anderweitig nicht genannt
- 24 Sonstige Wissenschaftler und verwandte Berufe
  - 241 Unternehmensberatungs- und Organisationsfachkräfte
    - 2411 Buchprüfer, Revisoren, Steuerberater
    - 2412 Personalfachleute, Berufsberater und Berufsanalysten
    - 2419 Unternehmensberatungs- und Organisationsfachkräfte, anderweitig nicht genannt
  - 242 Juristen
    - 2421 Anwälte
    - 2422 Richter

- 2429 Juristen, anderweitig nicht genannt
  - 243 Archiv-, Bibliotheks- und verwandte Informationswissenschaftler
    - 2431 Archiv- und Museumswissenschaftler
    - 2432 Bibliotheks-, Dokumentations- und verwandte Informationswissenschaftler
  - 244 Sozialwissenschaftler und verwandte Berufe
    - 2441 Wirtschaftswissenschaftler
    - 2442 Soziologen, Anthropologen und verwandte Wissenschaftler
    - 2443 Philosophen, Historiker und Politologen
    - 2444 Philologen, Übersetzer und Dolmetscher
    - 2445 Psychologen
    - 2446 Sozialarbeiter
  - 245 Schriftsteller, bildende oder darstellende Künstler
    - 2451 Autoren, Journalisten und andere Schriftsteller
    - 2452 Bildhauer, Maler und verw. Künstler
    - 2453 Komponisten, Musiker und Sänger
    - 2454 Choreographen und Tänzer
    - 2455 Film- Bühnen- und sonstige Schauspieler, Regisseure
  - 246 Geistliche, Seelsorger
    - 2460 Geistliche, Seelsorger
  - 247 Wissenschaftliche Verwaltungskräfte des öffentlichen Dienstes (3)
- 25 Erzieher ohne nähere Angabe \* (meist Kindergärtner oder Sozialarbeiter)
- 3 Techniker und gleichrangige nichttechnische Berufe
- 31 Technische Fachkräfte
    - 311 Material- und ingenieurtechnische Fachkräfte
      - 3111 Chemo- und Physikotechniker
      - 3112 Bautechniker
      - 3113 Elektrotechniker
      - 2820 Elektronik- und Fernmeldetechniker
      - 3115 Maschinenbautechniker
      - 3116 Chemiebetriebs- u. Verfahrenstechniker
      - 3117 Bergbau-, Hüttentechniker
      - 3118 Technische Zeichner
      - 3119 Material- und ingenieurtechnische Fachkräfte, anderweitig nicht genannt
    - 312 Datenverarbeitungsfachkräfte
      - 3121 Datenverarbeitungsassistenten
      - 3122 EDV-Operateure
      - 3123 Roboterkontrolleure und -programmierer
    - 313 Bediener optischer u. elektronischer Anlagen
      - 3131 Photographen und Bediener von Bild- und Tonaufzeichnungsanlagen
      - 3132 Fernseh-, Rundfunk- und Fernmeldeanlagenbediener
      - 3133 Bediener medizinischer Geräte
      - 3139 Bediener optischer u. elektronischer Anlagen, anderweitig nicht genannt
    - 314 Schiffs-, Flugzeugführer und verw. Berufe
      - 3141 Schiffsmaschinisten
      - 3142 Schiffsführer und Lotsen

- 3143 Flugzeugführer und verwandte Berufe
- 3144 Flugverkehrslotsen
- 3145 Flugsicherungstechniker
- 315 Sicherheits- und Qualitätskontrolleure
  - 3151 Bau-, Brandschutz-, Brandinspektoren
  - 3152 Gesundheits-, Umweltschutzinspektoren und Qualitätskontrolleure
  
- 32 Biowissenschaftliche und Gesundheitsfachkräfte
  - 321 Biotechniker und verwandte Berufe
    - 3211 Biotechniker
    - 3212 Agrar- und Forstwirtschaftstechniker
    - 3213 Land- u. forstwirtschaftliche Berater
  - 322 Moderne medizinische Fachberufe (ohne Krankenpflege)
    - 3221 Medizinische Assistenten
    - 3222 Gesundheits-, Umweltschutztechniker
    - 3223 Diätassistenten u. Ernährungsberater
    - 3224 Augenoptiker
    - 3225 Zahnmedizinische Assistenten
    - 3226 Physiotherapeuten u. verwandte Berufe
    - 3227 Veterinärmedizinische Assistenten
    - 3228 Pharmazeutische Assistenten
    - 3229 Moderne medizinische Fachberufe (ohne Krankenpflege), anderweitig nicht genannt
  - 323 Nicht-wissenschaftliche Krankenpflege- und Geburtshilfefachkräfte
    - 3231 Nicht-wissenschaftliche Krankenschwestern/-pfleger
    - 3232 Nicht-wissenschaftliche Hebammen/Geburtshelfer
  - 324 Heilpraktiker, Geistheiler und Gesundheitsberufe
    - 3241 Heilpraktiker
    - 3242 Geistheiler und Gesundheitsberufe
  
- 33 Nicht-wissenschaftliche Lehrkräfte
  - 331 Nicht-wissenschaftliche Lehrkräfte des Primarbereiches
    - 3310 Nicht-wissenschaftliche Lehrkräfte des Primarbereiches
  - 332 Nicht-wissenschaftliche Lehrkräfte des Vorschulbereiches
    - 3320 Nicht-wissenschaftliche Lehrkräfte des Vorschulbereiches
  - 333 Nicht-wissenschaftliche Sonderschullehrkräfte
    - 3330 Nicht-wissenschaftliche Sonderschullehrkräfte
  - 334 Sonstige nicht-wissenschaftliche Lehrkräfte
    - 3340 Sonstige nicht-wissenschaftliche Lehrkräfte
  
- 34 Sonstige Fachkräfte (mittlere Qualifikationsebene)
  - 341 Finanz- und Verkaufsfachkräfte
    - 3411 Effektenhändler, -makler und Finanzmakler
    - 3412 Versicherungsvertreter
    - 3413 Immobilienmakler
    - 3414 Reiseberater und -veranstalter
    - 3415 Technische und kaufmännische Handelsvertreter
    - 3416 Einkäufer

- 3417 Schätzer und Versteigerer
- 3419 Finanz- und Verkaufsfachkräfte, anderweitig nicht genannt
- 342 Vermittler gewerblicher Dienstleistungen und Handelsmakler
  - 3421 Handelsmakler
  - 3422 Vermittler von Abrechnungs- und Speditionsdienstleistungen
  - 3423 Arbeits- und Personalvermittler
  - 3429 Vermittler gewerblicher Dienstleistungen und Handelsmakler, anderweitig nicht genannt
- 343 Verwaltungsfachkräfte
  - 3431 Verwaltungssekretäre und verwandte Fachkräfte
  - 3432 Fachkräfte für Rechts- und verwandte Angelegenheiten
  - 3433 Buchhalter
  - 3434 Statistische, mathematische und verwandte Fachkräfte
  - 3439 Verwaltungsfachkräfte, anderweitig nicht genannt
- 344 Zoll-, Steuer- und verwandte Fachkräfte der öffentlichen Verwaltung
  - 3441 Zoll- und Grenzschutzinspektoren
  - 3442 Staatliche Steuer- und Abgabenbedienstete
  - 3443 Staatliche Sozialverwaltungsbedienstete
  - 3444 Staatliche Bedienstete bei Paß-, Lizenz- und Genehmigungsstellen
  - 3449 Zoll-, Steuer- und verwandte Fachkräfte der öffentlichen Verwaltung, anderweitig nicht genannt
- 345 Polizeikommissare und Detektive
  - 3450 Polizeikommissare und Detektive
- 346 Sozialpflegerische Berufe
  - 3460 Sozialpflegerische Berufe
- 347 Künstlerische, Unterhaltungs- u. Sportberufe
  - 3471 Dekorateur u. gewerbliche Designer
  - 3472 Rundfunk-, Fernsehsprecher und verwandte Berufe
  - 3473 Straßen-, Nachtclub- und verwandte Musiker, Sänger und Tänzer
  - 3474 Clowns, Zauberer, Akrobaten und verwandte Fachkräfte
  - 3475 Athleten, Berufssportler und verwandte Fachkräfte
- 348 Ordensbrüder/-schwestern und Seelsorgehelfer
  - 3480 Ordensbrüder/-schwestern und Seelsorgehelfer
- 4 Bürokräfte, kaufmännische Angestellte
  - 41 Büroangestellte ohne Kundenkontakt
    - 411 Sekretärinnen, Maschinenschreibkräfte und verwandte Berufe
      - 4111 Stenographen, Stenotypisten, Maschinenschreiber
      - 4112 Bediener von Textverarbeitungs- und verwandten Anlagen
      - 4113 Datenerfasser
      - 4114 Rechenmaschinenbediener
      - 4115 Sekretärinnen
    - 412 Angestellte im Rechnungs-, Statistik- und Finanzwesen
      - 4121 Rechnungswesen- und Buchhaltungsangestellte
      - 4122 Statistik- und Finanzangestellte
    - 413 Materialverwaltungs- u. Transportangestellte
      - 4131 Lagerverwalter
      - 4132 Material-, Fertigungsplaner
      - 4133 Speditionsangestellte

- 414 Bibliotheks-, Post- u. verwandte Angestellte
  - 4141 Bibliotheks-, Dokumentations- und Registraturangestellte
  - 4142 Postverteiler und -sortierer
  - 4143 Kodierer, Korrekturleser und verw. Kräfte
  - 4144 Schreiber und verwandte Arbeitskräfte
- 419 Sonstige Büroangestellte
  - 4190 Sonstige Büroangestellte
  
- 42 Büroangestellte mit Kundenkontakt
  - 421 Kassierer, Schalter- und andere Angestellte
    - 4211 Kassierer und Kartenverkäufer
    - 4212 Bank-, Post- und Schalterbedienstete
    - 4213 Buchmacher und Croupiers
    - 4214 Pfandleiher und Geldverleiher
    - 4215 Inkassobeauftragte und verwandte Arbeitskräfte
  - 422 Kundeninformationsangestellte
    - 4221 Reisebüroangestellte
    - 4222 Empfangsbürokräfte und Auskunftspersonal
    - 4223 Telefonisten
  
- 43 Bürohilfskräfte \*
  
- 44 Verwaltungsbeamte, gehobener Dienst Post \* (ab Inspektor)
  
- 45 Verwaltungsbeamte, gehobener Dienst Bahn \* (ab Inspektor)
  
- 5 Dienstleistungsberufe, Verkäufer in Geschäften und auf Märkten
  - 51 Personenbezogene Dienstleistungsberufe und Sicherheitsbedienstete
    - 511 Reisebegleiter und verwandte Berufe
      - 5111 Reisebegleiter und Stewards
      - 5112 Schaffner
      - 5113 Reiseführer
    - 512 Dienstleistungsberufe im hauswirtschaftl. Bereich und im Gaststättengewerbe
      - 5121 Hauswirtschaftliche u. verw. Berufe
      - 5122 Köche
      - 5123 Kellner und Barkeeper
  - 513 Pflege- und verwandte Berufe
    - 5131 Kinderbetreuer
    - 5132 Pflegekräfte in Institutionen
    - 5133 Haus- und Familienpfleger
    - 5139 Pflege- und verwandte Berufe, anderweitig nicht genannt
  - 514 Sonstige personenbezogene Dienstleistungsberufe
    - 5141 Friseure, Kosmetiker u. verw. Berufe
    - 5142 Gesellschafter und Zofen/Kammerdiener
    - 5143 Leichenbestatter und Einbalsamierer
    - 5149 Sonstige personenbezogene Dienstleistungsberufe, anderweitig nicht genannt
  - 515 Astrologen, Wahrsager und verwandte Berufe

- 5151 Astrologen und verwandte Berufe
- 5152 Wahrsager, Handleser u. verw. Berufe
- 516 Sicherheitsbedienstete
  - 5161 Feuerwehrleute
  - 5162 Polizisten
  - 5163 Gefängnisaufseher
  - 5169 Sicherheitsbedienstete, anderweitig nicht genannt
- 52 Modelle, Verkäufer und Vorführer
  - 521 Mannequins/Dressmen und sonstige Modelle
    - 5210 Mannequins/Dressmen und sonstige Modelle
  - 522 Verkäufer und Vorführer in Geschäften
    - 5220 Verkäufer und Vorführer in Geschäften
  - 523 Verkaufsstand- und Marktstandverkäufer
    - 5230 Verkaufsstand- und Marktstandverkäufer
- 6 Fachkräfte in der Landwirtschaft und Fischerei
  - 61 Fachkräfte in der Landwirtschaft und Fischerei (Marktproduktion)
    - 611 Gärtner und Ackerbauern (Marktproduktion)
      - 6111 Feldfrucht- und Gemüseanbauer
      - 6112 Baum- und Strauchfrüchteanbauer
      - 6113 Gärtner, Saat- und Pflanzenzüchter
      - 6114 Ackerbauern für gemischte Anbaukulturen
    - 612 Tierwirtschaftliche und verwandte Berufe (Marktproduktion)
      - 6121 Milchviehalter und Nutztierzüchter
      - 6122 Geflügelzüchter
      - 6123 Imker und Seidenraupenzüchter
      - 6124 Züchter/Halter v. gemischten Tierarten
      - 6129 Tierwirtschaftliche u. verw. Berufe (Marktproduktion), anderweitig nicht genannt
    - 613 Ackerbauern und Tierzüchter/-halter (Marktproduktion)
      - 6130 Ackerbauern und Tierzüchter/-halter (Marktproduktion)
    - 614 Forstarbeitskräfte und verwandte Berufe
      - 6141 Waldarbeiter und Holzfäller
      - 6142 Köhler und verwandte Berufe
    - 615 Fischer, Jäger und Fallensteller
      - 6151 Züchter von Wasserlebewesen
      - 6152 Binnen- und Küstenfischer
      - 6153 Hochseefischer
      - 6154 Jäger und Fallensteller
  - 62 Arbeitskräfte in der Landwirtschaft und Fischerei (Eigenbedarfsproduktion)
    - 621 Arbeitskräfte in der Landwirtschaft und Fischerei (Eigenbedarfsproduktion)
      - 6210 Arbeitskräfte in der Landwirtschaft u. Fischerei (Eigenbedarfsproduktion)
- 7 Handwerks- und verwandte Berufe
  - 71 Mineralgewinnungs- und Bauberufe
    - 711 Bergleute, Sprengmeister, Steinbearbeiter und Steinbildhauer
      - 7111 Bergleute und Steinbrecher

- 7112 Sprengmeister
- 7113 Steinspalter, -bearbeiter und Steinbildhauer
- 712 Baukonstruktions- und verwandte Berufe
  - 7121 Bauhandwerker (traditionelle Materialien)
  - 7122 Maurer, Bausteinmetzen
  - 7123 Betonierer, Betonoberflächenfertigmacher u. verw. Berufe
  - 7124 Zimmerer, Bautischler
  - 7129 Baukonstruktions- u. verw. Berufe, anderweitig nicht genannt
- 713 Ausbau- und verwandte Berufe
  - 7131 Dachdecker
  - 7132 Fußboden- und Fliesenleger
  - 7133 Stukkateure
  - 7134 Isolierer
  - 7135 Glaser
  - 7136 Klempner, Rohrinstallateure
  - 7137 Bau- und verwandte Elektriker
- 714 Maler, Gebäudereiniger und verw. Berufe
  - 7141 Maler, Tapezierer und verwandte Berufe
  - 7142 Lackierer und verwandte Berufe
  - 7143 Gebäudereiniger und Schornsteinfeger
- 72 Metallarbeiter, Mechaniker und verwandte Berufe
  - 721 Former (für Metallguß), Schweißer, Blechkaltverformer, Baumetallverformer und verwandte Berufe
    - 7211 Former und Kernmacher (für Metallguß)
    - 7212 Schweißer und Brennschneider
    - 7213 Blechkaltverformer
    - 7214 Baumetallverformer und Metallbaumonteur
    - 7215 Verspannungsmonteur u. Seilspleißer
    - 7216 Taucher
  - 722 Grobschmiede, Werkzeugmacher u. verw. Berufe
    - 7221 Grobschmiede, Hammerschmiede und Schmiedepresser
    - 7222 Werkzeugmacher und verwandte Berufe
    - 7223 Werkzeugmaschineneinrichter und Einrichter/Bediener
    - 7224 Metallschleifer, Metallpolierer und Werkzeugschärfer
  - 723 Maschinenmechaniker und -schlosser
    - 7231 Kraftfahrzeugmechaniker u. -schlosser
    - 7232 Flugmotorenmechaniker u. -schlosser
    - 7233 Landmaschinen- oder Industriemaschinenmechaniker und -schlosser
  - 724 Elektro- und Elektronikmechaniker und -monteur
    - 7241 Elektromechaniker und -monteur
    - 7242 Elektronikmonteur
    - 7243 Elektronikmechaniker und Service-Fachkräfte
    - 7244 Telefon- u. Telegrapheninstallateure und -wartungspersonal
    - 7245 Elektrokabel-, Elektroleitungsmonteur und -wartungspersonal
- 73 Präzisionsarbeiter, Kunsthandwerker, Drucker und verwandte Berufe
  - 731 Präzisionsarbeiter f. Metall und verwandte Werkstoffe

- 7311 Präzisionsinstrumentenmacher und -instandsetzer
- 7312 Musikinstrumentenmacher u. -stimmer
- 7313 Schmuckwarenhersteller und Edelmetallbearbeiter
- 732 Töpfer, Glasmacher und verwandte Berufe
  - 7321 Töpfer und verwandte Berufe
  - 7322 Glasmacher, -schneider, -schleifer und -polierer
  - 7323 Glasgraveure und -ätzer
  - 7324 Glas-, Keram- und verw. Dekormaler
- 733 Kunsthandwerker für Holz, Textilien, Leder und verwandte Materialien
  - 7331 Kunsthandwerker für Holz und verwandte Materialien
  - 7332 Kunsthandwerker für Textilien, Leder und verwandte Materialien
- 734 Drucker und verwandte Berufe
  - 7341 Schriftsetzer und verwandte Berufe
  - 7342 Stereotypeure und Galvanoplastiker
  - 7343 Klischeehersteller und -ätzer
  - 7344 Fotolaboranten
  - 7345 Buchbinder und verwandte Berufe
  - 7346 Sieb-, Druckstock- und Textildrucker
- 74 Sonstige Handwerks- und verwandte Berufe
  - 741 Berufe in der Nahrungsmittelverarbeitung und verwandte Berufe
    - 7411 Fleischer, Fischhändler und verwandte Berufe
    - 7412 Bäcker, Konditoren, Süßwarenhersteller
    - 7413 Molkereiwarenhersteller
    - 7414 Obst-, Gemüse- u. verw. Konservierer
    - 7415 Nahrungsmittel- u. Getränkemischer und -klassierer
    - 7416 Tabakaufbereiter und Tabakwarenhersteller
  - 742 Holzbearbeiter, Möbeltischler und verwandte Berufe
    - 7421 Holz Trockner und -konservierer
    - 7422 Möbeltischler und verwandte Berufe
    - 7423 Holzbearbeitungsmaschineneinrichter und Einrichter/Bediener
    - 7424 Korbflechter, Bürstenmacher und verwandte Berufe
  - 743 Textil-, Bekleidungs- u. verwandte Berufe
    - 7431 Spinnvorbereiter
    - 7432 Weber, Stricker, Wirker und verwandte Berufe
    - 7433 Herren-, Damenschneider u. Hutmacher
    - 7434 Kürschner und verwandte Berufe
    - 7435 Schnittmustermacher und Zuschneider (Textilien, Leder u.ä.)
    - 7436 Näher, Sticker und verwandte Berufe
    - 7437 Polsterer und verwandte Berufe
  - 744 Fell-, Lederarbeiter und Schuhmacher
    - 7441 Rauchwarenzurichter, Gerber und Fellzurichter
    - 7442 Schuhmacher und verwandte Berufe
  - 751 Schlosser ohne nähere Angabe \* (angelernte Arbeiter, gelernte und Facharbeiter, Vorarbeiter und Kolonnenführer, Meister/Poliere)
  - 752 Elektroniker ohne nähere Angabe \* (angelernte Arbeiter, gelernte und Facharbeiter, Vorarbeiter und Kolonnenführer, Meister/Poliere)



- 79 Meister als Aufsichtskraft \*
- 8 Anlagen- und Maschinenbediener sowie Montierer
- 81 Bediener stationärer und verwandter Anlagen
- 811 Bediener v. bergbaulichen und Mineralaufbereitungsanlagen
- 8111 Bediener v. bergbaulichen Maschinen und Anlagen
- 8112 Bediener von Erz- und Gesteinaufbereitungsanlagen
- 8113 Tiefbohrer und verwandte Berufe
- 812 Verfahrensanlagenbediener in der Metallherzeugung und Metallumformung
- 8121 Ofenbediener (Erzschmelzen, Metallumformung und -veredlung)
- 8122 Metallschmelzer, Metallgießer und Walzwerker
- 8123 Metallhärter, Metallvergüter
- 8124 Metallzieher, Preßzieher
- 813 Bediener v. Anlagen zur Glas- u. Keramikherstellung sowie verw. Anlagenbediener
- 8131 Glasschmelz-, Kerambrennofenbediener und verwandte Berufe
- 8139 Bediener v. Anlagen zur Glas- und Keramikherstellung sowie verwandte Anlagenbediener,  
anderweitig nicht genannt
- 814 Bediener von Anlagen zur Holzaufbereitung und Papierherstellung
- 8141 Bediener v. Holzaufbereitungsanlagen
- 8142 Bediener von Anlagen zur Papierbreiherstellung
- 8143 Bediener v. Papierherstellungsanlagen
- 815 Bediener chemischer Verfahrensanlagen
- 8151 Bediener von Brechmaschinen, Mahlwerken und Mischanlagen
- 8152 Bediener v. Warmbehandlungsanlagen
- 8153 Bediener von Filtrier- und Trennvorrichtungen
- 8154 Destillations- und Reaktionsgefäßbediener (ausgenommen Erdöl u. Erdgas)
- 8155 Bediener von Erdöl- und Ergasraffineranlagen
- 8159 Bediener chemischer Verfahrensanlagen, anderweitig nicht genannt
- 816 Bediener v. Energieerzeugungs- und verwandten Anlagen
- 8161 Bediener v. Energieerzeugungsanlagen
- 8162 Bediener von Dampfmaschinen und -kesseln
- 8163 Bediener von Verbrennungs-, Wasserbehandlungs- u. verwandten Anlagen
- 817 Bediener v. automatisierten Montagebändern und Industrierobotern
- 8171 Bediener von automatisierten Montagebändern
- 8172 Bediener von Industrierobotern
- 82 Maschinenbediener und Montierer
- 821 Maschinenbediener für Metall- und Mineralerzeugnisse
- 8211 Werkzeugmaschinenbediener
- 8212 Bediener von Maschinen zur Herstellung und Verarbeitung von Zement und verwandten Mineralien
- 822 Maschinenbediener für chemische Erzeugnisse
- 8221 Bediener v. Maschinen zur Herstellung von pharmazeutischen Produkten und Toilettenartikeln
- 8222 Bediener v. Maschinen zur Herstellung von Munition und explosiven Stoffen
- 8223 Bediener von Metalloberflächenbearbeitungs- und -beschichtungsmaschinen
- 8224 Bediener v. Maschinen zur Herstellung photographischer Erzeugnisse

- 8229 Maschinenbediener für chemische Erzeugnisse, anderweitig nicht genannt
- 823 Maschinenbediener für Gummi- und Kunststoffserzeugnisse
  - 8231 Bediener v. Maschinen zur Herstellung von Gummierzeugnissen
  - 8232 Bediener v. Maschinen zur Herstellung von Kunststoffserzeugnissen
- 824 Maschinenbediener für Holzserzeugnisse
  - 8240 Bediener v. Holzbearbeitungsmaschinen
- 825 Maschinenbediener für Druck-, Buchbinde- und Papierserzeugnisse
  - 8251 Druckmaschinenbediener
  - 8252 Buchbindemaschinenbediener
  - 8253 Bediener v. Maschinen zur Herstellung von Papierserzeugnissen
- 826 Maschinenbediener für Textil-, Pelz- und Ledererzeugnisse
  - 8261 Bediener von Spinnvorbereitungs-, Spinn- und Spulmaschinen
  - 8262 Bediener von Web-, Strick- und Wirkmaschinen
  - 8263 Nähmaschinenbediener
  - 8264 Bediener v. Bleich-, Färbe- und Reinigungsmaschinen
  - 8265 Bediener von Pelz- und Ledervorbereitungsmaschinen
  - 8266 Maschinenbediener für die Herstellung von Schuhen und anderen Lederwaren
  - 8269 Maschinenbediener für Textil-, Pelz- und Ledererzeugnissen, anderweitig nicht genannt
- 827 Maschinenbediener zur Herstellung von Nahrungs- und Genußmitteln
  - 8271 Bediener von Fleisch- und Fischverarbeitungsmaschinen
  - 8272 Bediener v. Milchverarbeitungsmaschinen
  - 8273 Bediener v. Getreide- und Gewürzmöhlen
  - 8274 Bediener v. Maschinen zur Herstellung v. Backwaren, Getreide- und Schokoladeerzeugnissen
  - 8275 Bediener v. Obst-, Gemüse- und Nußverarbeitungsmaschinen
  - 8276 Bediener v. Zuckerherstellungsmaschinen
  - 8277 Bediener v. Tee-, Kaffee- und Kakaoverarbeitungsmaschinen
  - 8278 Brauer, Bediener v. Wein- u. sonstigen Getränkeherstellungsmaschinen
  - 8279 Bediener von Tabakaufbereitungs- und Tabakwarenherstellungsmaschinen
- 828 Montierer
  - 8281 Montierer (v. mechanischen Bauteilen)
  - 8282 Montierer (von elektrischen Einrichtungen)
  - 8283 Montierer (von elektronischen Einrichtungen)
  - 8284 Montierer v. Metall-, Gummi- und Kunststoffserzeugnissen
  - 8285 Montierer v. Holzwaren und verwandten Erzeugnissen
  - 8286 Montierer v. Pappe-, Textil- und verwandten Erzeugnissen
- 829 Sonstige Maschinenbediener und Montierer
  - 8290 Sonstige Maschinenbediener und Montierer
- 83 Fahrzeugführer und Bediener mobiler Anlagen
  - 831 Lokomotivführer und verwandte Berufe
    - 8311 Lokomotivführer
    - 8312 Eisenbahnbremser, Stellwerksbediener und Rangierer
  - 832 Kraftfahrzeugführer
    - 8321 Motorradfahrer
    - 8322 Personenkraftwagen-, Taxi- und Kleinlastkraftwagenfahrer
    - 8323 Busfahrer und Straßenbahnführer
    - 8324 Fahrer schwerer Lastkraftwagen

- 833 Führer v. Landmaschinen und anderen mobilen Anlagen
  - 8331 Führer v. motorisierten land- und forstwirtschaftlichen Maschinen
  - 8332 Führer von Erdbewegungs- und verwandten Maschinen
  - 8333 Kranführer, Aufzugsmaschinisten und Bediener verwandter Hebeeinrichtungen
  - 8334 Hubkarrenführer
- 834 Deckspersonal auf Schiffen u. verw. Berufe
  - 8340 Deckspersonal auf Schiffen und verwandte Berufe

## 9 Hilfsarbeitskräfte

### 91 Verkaufs- und Dienstleistungshilfskräfte

- 911 Straßenhändler und verwandte Berufe
  - 9111 Straßenhändler (Lebensmittel)
  - 9112 Straßenhändler (nicht Lebensmittel)
  - 9113 Hausierer und Telefonverkäufer
- 912 Schuhputzer und sonstige auf der Straße ausgeübte einfache Dienstleistungstätigkeiten
  - 9120 Schuhputzer und sonstige auf der Straße ausgeübte einfache Dienstleistungstätigkeiten
- 913 Haushaltshilfen u. verwandte Hilfskräfte, Reinigungspersonal und Wäscher
  - 9131 Haushaltshilfen und Reinigungspersonal in Privathaushalten
  - 9132 Hilfskräfte und Reinigungspersonal in Büros, Hotels u. sonst. Einrichtungen
  - 9133 Handwäscher und Handbügler
- 914 Hausmeister, Fensterputzer und verwandtes Reinigungspersonal
  - 9141 Hausmeister, Hauswarte und verwandte Berufe
  - 9142 Fahrzeugreiniger, Fensterputzer u. verwandtes Reinigungspersonal
- 915 Boten, Träger, Pförtner u. verwandte Berufe
  - 9151 Boten, Paket-, Gepäckträger und -austräger
  - 9152 Pförtner, Wachpersonal u. verwandte Berufe
  - 9153 Automatenkassierer, Zählerableser u. verwandte Berufe
- 916 Müllsammler und verwandte Berufe
  - 9161 Müllsammler
  - 9162 Straßenkehrer und verwandte Berufe

### 92 Landwirtschaftliche, Fischerei- und verwandte Hilfsarbeiter

- 921 Landwirtschaftliche, Fischerei- und verwandte Hilfsarbeiter
  - 9211 Landwirtschaftliche Hilfsarbeiter
  - 9212 Forstwirtschaftliche Hilfsarbeiter
  - 9213 Hilfsarbeiter in Fischerei, Jagd und Fallenstellerei

### 93 Hilfsarbeiter im Bergbau, Baugewerbe, Verarbeitenden Gewerbe und Transportwesen

- 931 Hilfsarbeiter im Bergbau und Baugewerbe
  - 9311 Hilfsarbeiter im Bergbau und Steinbruch
  - 9312 Bau- und Instandhaltungshilfsarbeiter (Straßen, Dämme u. ähnliche Bauwerke)
  - 9313 Bauhilfsarbeiter (Gebäude)
- 932 Hilfsarbeiter in der Fertigung
  - 9321 Montagehilfsarbeiter
  - 9322 Handpacker und sonstige Fertigungshilfsarbeiter
- 933 Transport- und Frachtarbeiter
  - 9331 Führer von handbewegten oder pedalgetriebenen Transportfahrzeugen

9332 Führer v. Fahrzeugen und Maschinen, die von Tieren gezogen werden

9333 Frachtarbeiter

0001 Soldaten

0002 Offiziere

10004 Arbeitskräfte mit unbestimmbarem oder unzulänglich beschriebenem Beruf

10007 Verweigert

10008 Weiß nicht

10009 Keine Angabe

Anmerkungen:

(1) Diese Berufsgruppe soll Personen umfassen, die - als Direktoren, Hauptgeschäftsführer oder Bereichsleiter - Unternehmen, Organisationen oder Bereiche leiten, in denen insgesamt drei oder mehr Leiter benötigt werden.

(2) Diese Berufsgruppe soll Personen umfassen, die im eigenen Namen oder im Auftrag des Eigentümers Unternehmen bzw. in manchen Fällen Organisationen leiten und dabei von Nicht-Führungskräften und nicht mehr als einer weiteren Führungskraft unterstützt werden, die ebenfalls dieser Berufsuntergruppe zugeordnet werden sollte. Nicht-Führungskräfte sollten entsprechend ihren spezifischen Aufgaben zugeordnet werden.

(3) Dieser Code wird als Ergänzung zur bisher vorliegenden ISCO-Klassifikation im ALLBUS aufgenommen. Er entstammt der europäischen Variante ISCO 88 (COM). Quelle:

Elias, Peter und Margaret Birch 1994: Establishment of Community-Wide Occupational Statistics. ISCO 88 (COM): A Guide for Users, Coventry: University of Warwick, Institute for Employment Research.

Zur weiteren Erläuterung siehe auch:

Wolf, Christoph 1997: The ISCO-88 International Standard Classification of Occupations in Cross-National Survey Research, in: Bulletin de Methodologie Sociologique 54: 23 - 40.

**V280** GEGENW.EHEP.: SIOPS I88

Ergänzender Kurzkomentar zur Variablenbeschreibung:

F079.8

<Vollständiger Fragetext F079>

<Falls Befragter verheiratet ist, mit dem Ehepartner zusammen lebt und der Ehepartner hauptberuflich erwerbstätig ist>

Berufsklassifikation des Ehepartners (ISCO 1988) nach der Standard International Occupational Prestige Scale (SIOPS)

0 Befragter ist verwitwet, geschieden, ledig oder lebt getrennt (Code 2-5 in F073); Ehepartner ist nicht hauptberuflich erwerbstätig (Code 3, 4 in F077)

99 Keine Berufsangabe

Note:

Standard International Occupational Prestige Scale (SIOPS)

Die "Standard International Occupational Prestige Scale" basiert auf der ISCO-Klassifikation von 1988 und ist als alternativer Prestige-Index zur Treiman-Skala, die auf ISCO 1968 basiert, konzipiert. Es handelt sich in diesem Sinne um eine aktualisierte Version des Berufsprestiges nach Treiman.

Bisher gibt es allerdings für die unvollständigen Codes und Allgemeinkategorien der ISCO 1988 noch keine Werte in der SIOPS-Skala.

Zur Erläuterung siehe:

Harry B.G. Ganzeboom und Donald J. Treiman 1996: Internationally Comparable Measures of Occupational Status for the 1988 International Standard Classification of Occupations, in: Social Science Research 25: 124 - 168.

## V281 GEGENW.EHEP.: SIOPS I88, KATEGORISIERT

Ergänzender Kurzkomentar zur Variablenbeschreibung:

<Falls Befragter verheiratet ist, mit dem Ehepartner zusammen lebt und der Ehepartner hauptberuflich erwerbstätig ist>

Berufsklassifikation des Ehepartners (ISCO 1988) nach der Standard International Occupational Prestige Scale (SIOPS), kategorisiert

0 Befragter ist verwitwet, geschieden, ledig oder lebt getrennt (Code 2-5 in F073); Ehepartner ist nicht hauptberuflich erwerbstätig (Code 3, 4 in F086)

- 1 unter 20
- 2 20 bis unter 30
- 3 30 bis unter 40
- 4 40 bis unter 50
- 5 50 bis unter 60
- 6 60 bis unter 80
- 7 80 und mehr
- 99 Keine Berufsangabe

Ableitung der Daten:

Diese Variable wurde aus F079.8 gebildet.

ZA4600, V281: (N=927) (gewichtet nach V792)

V281

Wert	Ausprägung	Missing	Anzahl	Prozent	Gült.Prozent
0	TRIFFT NICHT ZU	M	2477	71,4	
1	UNTER 20		7	0,2	0,8
2	20 BIS UNTER 30		92	2,7	9,9
3	30 BIS UNTER 40		309	8,9	33,3
4	40 BIS UNTER 50		241	6,9	26,0
5	50 BIS UNTER 60		128	3,7	13,8
6	60 BIS UNTER 80		150	4,3	16,2
99	KEINE ANGABE	M	65	1,9	
	Summe		3469	100,0	100,0
	Gültige Fälle		927		

## V282 GEGENW.EHEP.: JETZIG. MAGNITUDEPREST.I88

Ergänzender Kurzkomentar zur Variablenbeschreibung:

F079.9

<Vollständiger Fragetext F079>

<Falls Befragter verheiratet ist, mit dem Ehepartner zusammen lebt und der Ehepartner hauptberuflich erwerbstätig ist>

Berufsklassifikation des Ehepartners (ISCO 1988) nach der Magnitude-Prestigeskala (MPS)

0 Befragter ist verwitwet, geschieden, ledig oder lebt getrennt (Code 2-5 in F073); Ehepartner ist nicht hauptberuflich erwerbstätig (Code 3, 4 in F077)

999,9 Keine Berufsangabe

Note:

Magnitude-Prestigeskala (MPS) (bezogen auf ISCO 1968 bzw. ISCO 1988)

Die Magnitude-Prestigeskala geht auf eine alternative Messung des Sozialprestiges von Bernd Wegener zurück. Diese Skala wurde speziell für die Verhältnisse in der Bundesrepublik konstruiert. Während die Treiman-Scores auf verbalen Beurteilungen beruhen, ist für das Magnitudeprestige eine psycho-physikalische Messmethode verwandt worden, wobei Befragte ohne die Vorgabe einer Kategorienliste implizite Verhältnisurteile über die relative Prestigegröße abgaben. In zwei repräsentativen Surveys (ZUMA-Bus 1979 und 1980) wurden jeweils insgesamt 50 Berufe vorgelegt, deren Ansehen die Befragten jeweils mit unterschiedlich langen Strichen ausdrücken konnten. Die schließlich nach arithmetischen Transformationen resultierende MPS-Skala beschreibt eine graduelle "Schließungsordnung" (mapping of social closure).

Einsteller	Prestigeskala	
0	0	Trifft nicht zu
97	999.7	Verweigert
98	999.8	Weiß nicht
99	999.9	Keine Angabe

Zur Erläuterung siehe:

Bernd Wegener 1984: Gibt es Sozialprestige? Konstruktion und Validität der Magnitude-Prestigeskala, ZUMA Arbeitsbericht 84/02.

Bernd Wegener 1985: Gibt es Sozialprestige? in: Zeitschrift für Soziologie 14: 209 - 235.

**V283 GEGENW.EHEP.: JETZIG.MAGNITUDEPR.I88,KAT**

Ergänzender Kurzkomentar zur Variablenbeschreibung:

<Falls Befragter verheiratet ist, mit dem Ehepartner zusammen lebt und der Ehepartner hauptberuflich erwerbstätig ist>

Berufsklassifikation des Ehepartners (ISCO 1988) nach der Magnitude-Prestigeskala (MPS), kategorisiert

0 Befragter ist verwitwet, geschieden, ledig oder lebt getrennt (Code 2-5 in F073); Ehepartner ist nicht hauptberuflich erwerbstätig (Code 3, 4 in F077)

1 unter 40

2 40 bis unter 60

3 60 bis unter 80

4 80 bis unter 100

5 100 bis unter 120

6 120 bis unter 160

7 160 und mehr

99 Keine Berufsangabe

Ableitung der Daten:

Diese Variable wurde aus F079.9 gebildet.

ZA4600, V283: (N=930) (gewichtet nach V792)

V283

Wert	Ausprägung	Missing	Anzahl	Prozent	Gült.Prozent
0	TRIFFT NICHT ZU	M	2477	71,4	
1	UNTER 40		90	2,6	9,7
2	40 BIS UNTER 60		302	8,7	32,5
3	60 BIS UNTER 80		160	4,6	17,2
4	80 BIS UNTER 100		158	4,6	17,0
5	100 BIS UNTER 120		51	1,5	5,5
6	120 BIS UNTER 160		146	4,2	15,7
7	160 UND MEHR		22	0,6	2,4
99	KEINE ANGABE	M	62	1,8	
	Summe		3469	100,0	100,0
	Gültige Fälle		930		



## V284 GEGENW.EHEP.: ISEI NACH GANZEBOOM I88

Ergänzender Kurzkomentar zur Variablenbeschreibung:

F079.10

<Vollständiger Fragetext F079>

<Falls Befragter verheiratet ist, mit dem Ehepartner zusammen lebt und der Ehepartner hauptberuflich erwerbstätig ist>

Sozioökonomischer Status des Berufs (ISCO 1988) des Ehepartners nach dem International Socio-Economic Index of Occupational Status (ISEI) nach Ganzeboom

0 Befragter ist verwitwet, geschieden, ledig oder lebt getrennt (Code 2-5 in F073); Ehepartner ist nicht hauptberuflich erwerbstätig (Code 3, 4 in F077)

99 Keine Berufsangabe

Note:

ISEI nach Ganzeboom (bezogen auf ISCO 1968 bzw. ISCO 1988)

Bei diesem Index des sozioökonomischen Status wird im Unterschied zu den Prestigeskalen neben dem sozialen Ansehen auch Information über Ausbildung und Einkommen im Kontext von Berufen bei der ursprünglichen Skalenkonstruktion verwendet. Darauf aufbauend werden im ALLBUS jeweils ISCO 1968 oder ISCO 1988 als Klassifikationsbasis eingesetzt.

Bisher gibt es allerdings für die unvollständigen Codes und Allgemeinkategorien der ISCO noch keine Werte in der ISEI-Skala.

Zur Erläuterung siehe:

Harry B.G. Ganzeboom, Paul M. De Graaf, Donald J. Treiman und J. De Leeuw 1992: A Standard International Socio-Economic Index of Occupational Status, in: *Social Science Research* 21: 1 - 56.

Jürgen H.P. Hoffmeyer-Zlotnik 1993: Operationalisierung von "Beruf" als zentrale Variable zur Messung von sozio-ökonomischem Status, in: *ZUMA-Nachrichten* 32: 135 - 141.

Christof Wolf 1995: Sozio-ökonomischer Status und berufliches Prestige. Ein kleines Kompendium sozialwissenschaftlicher Skalen auf Basis der beruflichen Stellung und Tätigkeit, in: *ZUMA-Nachrichten* 37: 102 - 136.

Harry B.G. Ganzeboom und Donald J. Treiman 1996: Internationally Comparable Measures of Occupational Status for the 1988 International Standard Classification of Occupations, in: *Social Science Research* 25: 124 - 168.

Wolf, Christoph 1997: The ISCO-88 International Standard Classification of Occupations in Cross-National Survey Research, in: *Bulletin de Methodologie Sociologique* 54: 23 - 40.

**V285 GEGENW.EHEP.: ISEI GANZEBOOM I88, KATEG.**

Ergänzender Kurzkomentar zur Variablenbeschreibung:

<Falls Befragter verheiratet ist, mit dem Ehepartner zusammen lebt und der Ehepartner hauptberuflich erwerbstätig ist>

Sozioökonomischer Status des Berufs (ISCO 1988) des Ehepartners nach dem International Socio-Economic Index of Occupational Status (ISEI) nach Ganzeboom, kategorisiert

0 Befragter ist verwitwet, geschieden, ledig oder lebt getrennt (Code 2-5 in F073); Ehepartner ist nicht hauptberuflich erwerbstätig (Code 3, 4 in F077)

1 unter 20

2 20 bis unter 30

3 30 bis unter 40

4 40 bis unter 50

5 50 bis unter 60

6 60 bis unter 80

7 80 und mehr

99 Keine Berufsangabe

Ableitung der Daten:

Diese Variable wurde aus F079.10 gebildet.

ZA4600, V285: (N=927) (gewichtet nach V792)

V285

Wert	Ausprägung	Missing	Anzahl	Prozent	Gült.Prozent
0	TRIFFT NICHT ZU	M	2477	71,4	
1	UNTER 20		30	0,9	3,2
2	20 BIS UNTER 30		112	3,2	12,1
3	30 BIS UNTER 40		264	7,6	28,4
4	40 BIS UNTER 50		139	4,0	15,0
5	50 BIS UNTER 60		208	6,0	22,4
6	60 BIS UNTER 80		154	4,4	16,6
7	80 UND MEHR		21	0,6	2,3
99	KEINE ANGABE	M	65	1,9	
	Summe		3469	100,0	100,0
	Gültige Fälle		927		

## V286 EHEP.: IM OEFFENTLICHEN DIENST TAETIG?

F080

<Falls Befragter verheiratet ist, mit dem Ehepartner zusammen lebt und der Ehepartner hauptberuflich und abhängig erwerbstätig ist>

Ist Ihr Ehepartner/Ihre Ehepartnerin im öffentlichen Dienst beschäftigt?

0 Befragter ist verwitwet, geschieden, ledig oder lebt getrennt (Code 2-5 in F073); Ehepartner ist nicht hauptberuflich erwerbstätig (Code 3, 4 in F077); Ehepartner ist nicht abhängig erwerbstätig (Codes 10-24, 30 in F078)

1 Ja

2 Nein

9 Keine Angabe

ZA4600, V286: (N=827) (gewichtet nach V792)

V286

Wert	Ausprägung	Missing	Anzahl	Prozent	Gült.Prozent
0	TRIFFT NICHT ZU	M	2608	75,2	
1	JA		208	6,0	25,2
2	NEIN		619	17,8	74,8
9	KEINE ANGABE	M	34	1,0	
	Summe		3469	100,0	100,0
	Gültige Fälle		827		

## V287 FURCHT V.STELLUNGSGEFAEHRD.,GEGENW.EHEP.

F081

<Falls Befragter verheiratet ist, mit dem Ehepartner zusammen lebt und der Ehepartner hauptberuflich und abhängig erwerbstätig ist>

Befürchten Sie, dass Ihr Ehepartner / Ihre Ehepartnerin in naher Zukunft arbeitslos werden könnte oder seine / ihre Stelle wechseln muss?

0 Befragter ist verwitwet, geschieden, ledig oder lebt getrennt (Code 2-5 in F073); Ehepartner ist nicht hauptberuflich erwerbstätig (Code 3, 4 in F077); Ehepartner ist nicht abhängig erwerbstätig (Codes 10-24, 30 in F078)

- 1 Nein
- 2 Ja, befürchte, dass er / sie arbeitslos wird
- 3 Ja, befürchte, dass er / sie Stelle wechseln muss
- 8 Weiß nicht
- 9 Keine Angabe

ZA4600, V287: (N=796) (gewichtet nach V792)

V287

Wert	Ausprägung	Missing	Anzahl	Prozent	Gült.Prozent
0	TRIFFT NICHT ZU	M	2608	75,2	
1	NEIN		670	19,3	84,2
2	JA,ARBEITSLOS WERDEN		90	2,6	11,3
3	JA, STELLE WECHSELN		36	1,0	4,5
8	WEISS NICHT	M	31	0,9	
9	KEINE ANGABE	M	34	1,0	
	Summe		3469	100,0	100,0
	Gültige Fälle		796		

## V288 FURCHT VOR BETRIEBSVERLUST, GEGENW.EHEP.

F082

<Falls Befragter verheiratet ist, mit dem Ehepartner zusammen lebt und der Ehepartner hauptberuflich und selbständig erwerbstätig ist>

Befürchten Sie, dass Ihr Ehepartner / Ihre Ehepartnerin in naher Zukunft seine / ihre jetzige berufliche Existenz verliert bzw. sich beruflich anders orientieren muss?

0 Befragter ist verwitwet, geschieden, ledig oder lebt getrennt (Code 2-5 in F073); Ehepartner ist nicht hauptberuflich erwerbstätig (Code 3, 4 in F077); Ehepartner ist nicht selbständig (Codes 40-74 in F078)

- 1 Nein
- 2 Ja, befürchte, dass er / sie berufliche Existenz verliert
- 3 Ja, befürchte, dass er / sie sich beruflich anders orientieren muss
- 8 Weiß nicht
- 9 Keine Angabe

ZA4600, V288: (N=126) (gewichtet nach V792)

V288

Wert	Ausprägung	Missing	Anzahl	Prozent	Gült.Prozent
0	TRIFFT NICHT ZU	M	3305	95,3	
1	NEIN		111	3,2	88,1
2	JA,EXISTENZ VERLIERT		12	0,3	9,5
3	JA, AND. ORIENTIEREN		3	0,1	2,4
8	WEISS NICHT	M	5	0,1	
9	KEINE ANGABE	M	33	1,0	
	Summe		3469	100,0	100,0
	Gültige Fälle		126		

## V289 EHEP.: STATUS DER NICHTERWERBSTAETIGKEIT

F083

<Falls Befragter verheiratet ist, mit dem Ehepartner zusammen lebt und der Ehepartner nicht hauptberuflich erwerbstätig ist>

(Int.: Liste 83/95 vorlegen!)

Bitte sehen Sie diese Liste einmal durch, und sagen Sie mir, was davon auf Ihren Ehepartner / Ihre Ehepartnerin zutrifft.

Nennen Sie mir bitte den entsprechenden Kennbuchstaben.

(Int.: Nur eine Nennung möglich!)

0 Befragter ist verwitwet, geschieden, ledig oder lebt getrennt (Code 2-5 in F073); Ehepartner ist hauptberuflich erwerbstätig (Code 1, 2 in F077)

- 1 A Er/sie ist Schüler / Student
- 2 B Er/sie ist Rentner / Pensionär
- 3 C Er/sie ist zur Zeit arbeitslos
- 4 D Er/sie ist Hausfrau / Hausmann
- 5 E Er ist Wehr- / Zivildienstleistender
- 6 F Er/sie ist aus anderen Gründen nicht (hauptberuflich) erwerbstätig
- 9 Keine Angabe

ZA4600, V289: (N=1043) (gewichtet nach V792)

V289

Wert	Ausprägung	Missing	Anzahl	Prozent	Gült.Prozent
0	TRIFFT NICHT ZU	M	2408	69,4	
1	SCHUELER,STUDENT		7	0,2	0,7
2	RENTNER		613	17,7	58,8
3	Z.Z. ARBEITSLOS		71	2,0	6,8
4	HAUSFRAU,-MANN		295	8,5	28,3
6	NICHT BERUFSTAETIG		56	1,6	5,4
9	KEINE ANGABE	M	18	0,5	
	Summe		3469	100,0	100,0
	Gültige Fälle		1043		

## V290 HABEN SIE EINEN FESTEN LEBENSPARTNER?

F084

&lt;Falls Befragter nicht mit Ehepartner zusammenlebt&gt;

Haben Sie einen festen Lebenspartner?

(Int.: Unter festem Lebenspartner wird auch der Partner verstanden, mit dem man nicht zusammen wohnt!)

0 Befragter ist verheiratet und lebt mit Ehepartner zusammen (Code 1 in F073)

1 Ja

2 Nein

9 Keine Angabe

ZA4600, V290: (N=1419) (gewichtet nach V792)

V290

Wert	Ausprägung	Missing	Anzahl	Prozent	Gült.Prozent
0	TRIFFT NICHT ZU	M	2034	58,6	
1	JA		459	13,2	32,3
2	NEIN		960	27,7	67,7
9	KEINE ANGABE	M	16	0,5	
	Summe		3469	100,0	100,0
	Gültige Fälle		1419		

## V291 LEBENSPARTNER: GEMEINSAMER HAUSHALT?

F085

&lt;Falls Befragter einen festen Lebenspartner hat&gt;

Führen Sie mit Ihrem Partner / Ihrer Partnerin einen gemeinsamen Haushalt?

 0 Befragter ist verheiratet und lebt mit Ehepartner zusammen (Code 1 in F073), hat keinen festen Lebenspartner  
 (Code 2 in F084)

1 Ja

2 Nein

9 Keine Angabe

ZA4600, V291: (N=459) (gewichtet nach V792)

V291

Wert	Ausprägung	Missing	Anzahl	Prozent	Gült.Prozent
0	TRIFFT NICHT ZU	M	2994	86,3	
1	JA		266	7,7	58,1
2	NEIN		192	5,5	41,9
9	KEINE ANGABE	M	16	0,5	
	Summe		3469	100,0	100,0
	Gültige Fälle		459		



**V292**    **LEBENSPARTNER: GEBURTSMONAT**

Ergänzender Kurzkomentar zur Variablenbeschreibung:

Geburtsmonat des Lebenspartners

F086

&lt;Falls Befragter einen festen Lebenspartner hat&gt;

Sagen Sie mir bitte, in welchem Monat und in welchem Jahr Ihr Partner / Ihre Partnerin geboren ist?

(Int.: Achtung: Wichtige Angabe für das weitere Interview!

Bitte besonders auf korrekte Angabe achten!)

 0 Befragter ist verheiratet und lebt mit Ehepartner zusammen (Code 1 in F073), hat keinen festen Lebenspartner  
 (Code 2 in F084)

- 1 Januar
- 2 Februar
- 3 März
- 4 April
- 5 Mai
- 6 Juni
- 7 Juli
- 8 August
- 9 September
- 10 Oktober
- 11 November
- 12 Dezember
- 99 Keine Angabe

ZA4600, V292: (N=434) (gewichtet nach V792)

V292

Wert	Ausprägung	Missing	Anzahl	Prozent	Gült.Prozent
0	TRIFFT NICHT ZU	M	2994	86,3	
1	JANUAR		29	0,8	6,7
2	FEBRUAR		33	1,0	7,6
3	MAERZ		27	0,8	6,2
4	APRIL		40	1,2	9,2
5	MAI		29	0,8	6,7
6	JUNI		40	1,2	9,2
7	JULI		34	1,0	7,8
8	AUGUST		33	1,0	7,6
9	SEPTEMBER		55	1,6	12,6
10	OKTOBER		37	1,1	8,5
11	NOVEMBER		29	0,8	6,7
12	DEZEMBER		49	1,4	11,3
99	KEINE ANGABE	M	41	1,2	
	Summe		3469	100,0	100,0
	Gültige Fälle		434		

V293 LEBENSPARTNER: GEBURTSJAHR

Ergänzender Kurzkomentar zur Variablenbeschreibung:

Geburtsjahr des Lebenspartners

F086

<Falls Befragter einen festen Lebenspartner hat>

Sagen Sie mir bitte, in welchem Monat und in welchem Jahr Ihr Partner / Ihre Partnerin geboren ist?

(Int.: Achtung: Wichtige Angabe für das weitere Interview!

Bitte besonders auf korrekte Angabe achten!)

0 Befragter ist verheiratet und lebt mit Ehepartner zusammen (Code 1 in F073), hat keinen festen Lebenspartner  
(Code 2 in F084)

9999 Keine Angabe

Bemerkung:

Datenminimum / -maximum:

1921 1921

... ..

1991 1991

V294 LEBENSPARTNER: ALTER

Ergänzender Kurzkomentar zur Variablenbeschreibung:

<Falls Befragter einen festen Lebenspartner hat>

Alter des Lebenspartners

0 Befragter ist verheiratet und lebt mit Ehepartner zusammen (Code 1 in F073), hat keinen festen Lebenspartner (Code 2 in F084)

999 Keine Angabe

Ableitung der Daten:

Alter wurde aus den Angaben zum Geburtsdatum und dem Erhebungsdatum errechnet.

Bemerkung:

Datenminimum / -maximum:

16 16 Jahre

... ..

87 87 Jahre

**V295** LEBENSPARTNER: ALTER, KAT.

Ergänzender Kurzkomentar zur Variablenbeschreibung:

<Falls Befragter einen festen Lebenspartner hat>

Alter des Lebenspartners, kategorisiert

0 Befragter ist verheiratet und lebt mit Ehepartner zusammen (Code 1 in F073), hat keinen festen Lebenspartner (Code 2 in F084)

1 Unter 18 Jahre

2 18 bis 29 Jahre

3 30 bis 44 Jahre

4 45 bis 59 Jahre

5 60 bis 74 Jahre

6 75 Jahre und älter

9 Keine Angabe

Ableitung der Daten:

Diese Variable wurde aus V294 gebildet.

ZA4600, V295: (N=439) (gewichtet nach V792)

V295

Wert	Ausprägung	Missing	Anzahl	Prozent	Gült.Prozent
0	TRIFFT NICHT ZU	M	2994	86,3	
1	UNTER 18 JAHRE		11	0,3	2,5
2	18-29 JAHRE		148	4,3	33,7
3	30-44 JAHRE		133	3,8	30,3
4	45-59 JAHRE		94	2,7	21,4
5	60-74 JAHRE		41	1,2	9,3
6	UEBER 74 JAHRE		12	0,3	2,7
9	KEINE ANGABE	M	36	1,0	
	Summe		3469	100,0	100,0
	Gültige Fälle		439		

## V296 LEBENSPARTNER: ALLG.SCHULABSCHLUSS

F087

&lt;Falls Befragter einen festen Lebenspartner hat&gt;

(Int.: Liste 75/87 vorlegen!)

Welchen allgemeinbildenden Schulabschluss hat Ihr Partner / Ihre Partnerin?

Was von dieser Liste trifft zu?

(Int.: Nur eine Nennung möglich! Nur h ö c h s t e n Schulabschluss angeben lassen!)

0 Befragter ist verheiratet und lebt mit Ehepartner zusammen (Code 1 in F073), hat keinen festen Lebenspartner (Code 2 in F084)

- 1 B Schule beendet ohne Abschluss
- 2 C Volks- / Hauptschulabschluss bzw. Polytechnische Oberschule mit Abschluss 8. oder 9. Klasse
- 3 D Mittlere Reife, Realschulabschluss bzw. Polytechnische Oberschule mit Abschluss 10. Klasse
- 4 E Fachhochschulreife (Abschluss einer Fachoberschule etc.)
- 5 F Abitur bzw. Erweiterte Oberschule mit Abschluss 12. Klasse (Hochschulreife)
- 6 G Anderen Schulabschluss, und zwar: \_\_\_\_\_
- 7 A Noch Schüler
- 99 Keine Angabe

Note:

Allgemeinbildender Schulabschluss

Die Codierung dieser Variablen wurde der bisherigen ALLBUS-Standardcodierung angepasst. Die in dieser Dokumentation verwendete Reihenfolge der Antwortvorgaben weicht infolgedessen von der ursprünglich in der Erhebung verwendeten Reihenfolge der Kategorien ab.

In der Erhebung verwendete Reihenfolge der Antwortkategorien:

- 1. A Noch Schüler
- 2. B Schule beendet ohne Abschluss
- 3. C Volks- / Hauptschulabschluss bzw. Polytechnische Oberschule mit Abschluss 8. oder 9. Klasse
- 4. D Mittlere Reife, Realschulabschluss bzw. Polytechnische Oberschule mit Abschluss 10. Klasse
- 5. E Fachhochschulreife (Abschluss einer Fachoberschule etc.)
- 6. F Abitur bzw. Erweiterte Oberschule mit Abschluss 12. Klasse (Hochschulreife)
- 7. G Anderen Schulabschluss, und zwar: \_\_\_\_\_

ZA4600, V296: (N=443) (gewichtet nach V792)

V296

Wert	Ausprägung	Missing	Anzahl	Prozent	Gült.Prozent
0	TRIFFT NICHT ZU	M	2994	86,3	
1	OHNE ABSCHLUSS		3	0,1	0,7
2	VOLKS-,HAUPTSCHULE		114	3,3	25,7
3	MITTLERE REIFE		151	4,4	34,1
4	FACHHOCHSCHULREIFE		28	0,8	6,3
5	HOCHSCHULREIFE		140	4,0	31,6
7	NOCH SCHUELER		7	0,2	1,6
99	KEINE ANGABE	M	32	0,9	
	Summe		3469	100,0	100,0
	Gültige Fälle		443		

V297 LEBENSPARTNER: BERUFL.-BETR. ANLERNZEIT

F088

<Falls Befragter einen festen Lebenspartner hat, der kein Schüler ist>

(Int.: Liste 76/88 vorlegen!)

Welchen beruflichen Ausbildungsabschluss hat Ihr Partner / Ihre Partnerin?

Was von dieser Liste trifft zu?

Nennen Sie mir bitte die entsprechenden Kennbuchstaben.

(Int.: Mehrfachnennungen möglich außer wenn M genannt!)

F088(A) Beruflich-betriebliche Anlernzeit mit Abschlusszeugnis, aber keine Lehre

0 Nicht genannt

1 Genannt

6 Befragter ist verheiratet und lebt mit Ehepartner zusammen (Code 1 in F073); hat keinen festen Lebenspartner (Code 2 in F084); Lebenspartner ist noch Schüler (Code 7 in F087)

9 Keine Angabe

ZA4600, V297: (N=439) (gewichtet nach V792)

V297

Wert	Ausprägung	Missing	Anzahl	Prozent	Gült.Prozent
0	NICHT GENANNT		433	12,5	98,9
1	GENANNT		5	0,1	1,1
6	TRIFFT NICHT ZU	M	3001	86,5	
9	KEINE ANGABE	M	29	0,8	
	Summe		3469	100,0	100,0
	Gültige Fälle		439		

## V298 LEBENSPARTNER: TEILFACHARBEITERABSCHLUSS

F088

&lt;Falls Befragter einen festen Lebenspartner hat, der kein Schüler ist&gt;

(Int.: Liste 76/88 vorlegen!)

Welchen beruflichen Ausbildungsabschluss hat Ihr Partner / Ihre Partnerin?

Was von dieser Liste trifft zu?

Nennen Sie mir bitte die entsprechenden Kennbuchstaben.

(Int.: Mehrfachnennungen möglich außer wenn M genannt!)

F088(B) Teilfacharbeiterabschluss

0 Nicht genannt

1 Genannt

 6 Befragter ist verheiratet und lebt mit Ehepartner zusammen (Code 1 in F073); hat keinen festen Lebenspartner  
 (Code 2 in F084); Lebenspartner ist noch Schüler (Code 7 in F087)

9 Keine Angabe

ZA4600, V298: (N=439) (gewichtet nach V792)

V298

Wert	Ausprägung	Missing	Anzahl	Prozent	Gült.Prozent
0	NICHT GENANNT		434	12,5	99,1
1	GENANNT		4	0,1	0,9
6	TRIFFT NICHT ZU	M	3001	86,5	
9	KEINE ANGABE	M	29	0,8	
	Summe		3469	100,0	100,0
	Gültige Fälle		439		



## V299 LEBENSPARTNER: GEWERB.-,LANDWIRT. LEHRE

F088

&lt;Falls Befragter einen festen Lebenspartner hat, der kein Schüler ist&gt;

(Int.: Liste 76/88 vorlegen!)

Welchen beruflichen Ausbildungsabschluss hat Ihr Partner / Ihre Partnerin?

Was von dieser Liste trifft zu?

Nennen Sie mir bitte die entsprechenden Kennbuchstaben.

(Int.: Mehrfachnennungen möglich außer wenn M genannt!)

F088(C) Abgeschlossene gewerbliche oder landwirtschaftliche Lehre

0 Nicht genannt

1 Genannt

 6 Befragter ist verheiratet und lebt mit Ehepartner zusammen (Code 1 in F073); hat keinen festen Lebenspartner  
 (Code 2 in F084); Lebenspartner ist noch Schüler (Code 7 in F087)

9 Keine Angabe

ZA4600, V299: (N=439) (gewichtet nach V792)

V299

Wert	Ausprägung	Missing	Anzahl	Prozent	Gült.Prozent
0	NICHT GENANNT		294	8,5	67,1
1	GENANNT		144	4,2	32,9
6	TRIFFT NICHT ZU	M	3001	86,5	
9	KEINE ANGABE	M	29	0,8	
	Summe		3469	100,0	100,0
	Gültige Fälle		439		

## V300 LEBENSPARTNER: KAUFMAENNISCHE LEHRE

F088

&lt;Falls Befragter einen festen Lebenspartner hat, der kein Schüler ist&gt;

(Int.: Liste 76/88 vorlegen!)

Welchen beruflichen Ausbildungsabschluss hat Ihr Partner / Ihre Partnerin?

Was von dieser Liste trifft zu?

Nennen Sie mir bitte die entsprechenden Kennbuchstaben.

(Int.: Mehrfachnennungen möglich außer wenn M genannt!)

F088(D) Abgeschlossene kaufmännische Lehre

0 Nicht genannt

1 Genannt

6 Befragter ist verheiratet und lebt mit Ehepartner zusammen (Code 1 in F073); hat keinen festen Lebenspartner (Code 2 in F084); Lebenspartner ist noch Schüler (Code 7 in F087)

9 Keine Angabe

ZA4600, V300: (N=439) (gewichtet nach V792)

V300

Wert	Ausprägung	Missing	Anzahl	Prozent	Gült.Prozent
0	NICHT GENANNT		363	10,5	82,7
1	GENANNT		76	2,2	17,3
6	TRIFFT NICHT ZU	M	3001	86,5	
9	KEINE ANGABE	M	29	0,8	
	Summe		3469	100,0	100,0
	Gültige Fälle		439		

V301 LEBENSPARTNER: BERUFL.PRAKTIKUM, VOLONT.

F088

<Falls Befragter einen festen Lebenspartner hat, der kein Schüler ist>

(Int.: Liste 76/88 vorlegen!)

Welchen beruflichen Ausbildungsabschluss hat Ihr Partner / Ihre Partnerin?

Was von dieser Liste trifft zu?

Nennen Sie mir bitte die entsprechenden Kennbuchstaben.

(Int.: Mehrfachnennungen möglich außer wenn M genannt!)

F088(E) Berufliches Praktikum, Volontariat

0 Nicht genannt

1 Genannt

6 Befragter ist verheiratet und lebt mit Ehepartner zusammen (Code 1 in F073); hat keinen festen Lebenspartner (Code 2 in F084); Lebenspartner ist noch Schüler (Code 7 in F087)

9 Keine Angabe

ZA4600, V301: (N=439) (gewichtet nach V792)

V301

Wert	Ausprägung	Missing	Anzahl	Prozent	Gült.Prozent
0	NICHT GENANNT		436	12,6	99,5
1	GENANNT		2	0,1	0,5
6	TRIFFT NICHT ZU	M	3001	86,5	
9	KEINE ANGABE	M	29	0,8	
	Summe		3469	100,0	100,0
	Gültige Fälle		439		

V302 LEBENSPARTNER: BERUFSFACHSCHULABSCHLUSS

F088

<Falls Befragter einen festen Lebenspartner hat, der kein Schüler ist>

(Int.: Liste 76/88 vorlegen!)

Welchen beruflichen Ausbildungsabschluss hat Ihr Partner / Ihre Partnerin?

Was von dieser Liste trifft zu?

Nennen Sie mir bitte die entsprechenden Kennbuchstaben.

(Int.: Mehrfachnennungen möglich außer wenn M genannt!)

F088(F) Berufsfachschulabschluss

0 Nicht genannt

1 Genannt

6 Befragter ist verheiratet und lebt mit Ehepartner zusammen (Code 1 in F073); hat keinen festen Lebenspartner (Code 2 in F084); Lebenspartner ist noch Schüler (Code 7 in F087)

9 Keine Angabe

ZA4600, V302: (N=439) (gewichtet nach V792)

V302

Wert	Ausprägung	Missing	Anzahl	Prozent	Gült.Prozent
0	NICHT GENANNT		421	12,1	95,9
1	GENANNT		18	0,5	4,1
6	TRIFFT NICHT ZU	M	3001	86,5	
9	KEINE ANGABE	M	29	0,8	
	Summe		3469	100,0	100,0
	Gültige Fälle		439		

V303 LEBENSPARTNER: FACHSCHULABSCHLUSS

F088

<Falls Befragter einen festen Lebenspartner hat, der kein Schüler ist>

(Int.: Liste 76/88 vorlegen!)

Welchen beruflichen Ausbildungsabschluss hat Ihr Partner / Ihre Partnerin?

Was von dieser Liste trifft zu?

Nennen Sie mir bitte die entsprechenden Kennbuchstaben.

(Int.: Mehrfachnennungen möglich außer wenn M genannt!)

F088(G) Fachschulabschluss

0 Nicht genannt

1 Genannt

6 Befragter ist verheiratet und lebt mit Ehepartner zusammen (Code 1 in F073); hat keinen festen Lebenspartner (Code 2 in F084); Lebenspartner ist noch Schüler (Code 7 in F087)

9 Keine Angabe

ZA4600, V303: (N=439) (gewichtet nach V792)

V303

Wert	Ausprägung	Missing	Anzahl	Prozent	Gült.Prozent
0	NICHT GENANNT		417	12,0	95,2
1	GENANNT		21	0,6	4,8
6	TRIFFT NICHT ZU	M	3001	86,5	
9	KEINE ANGABE	M	29	0,8	
	Summe		3469	100,0	100,0
	Gültige Fälle		439		

V304 LEBENSPARTNER: MEISTER-,TECHNIKERABSCHL.

F088

<Falls Befragter einen festen Lebenspartner hat, der kein Schüler ist>

(Int.: Liste 76/88 vorlegen!)

Welchen beruflichen Ausbildungsabschluss hat Ihr Partner / Ihre Partnerin?

Was von dieser Liste trifft zu?

Nennen Sie mir bitte die entsprechenden Kennbuchstaben.

(Int.: Mehrfachnennungen möglich außer wenn M genannt!)

F088(H) Meister-, Techniker- oder gleichwertiger Fachschulabschluss

0 Nicht genannt

1 Genannt

6 Befragter ist verheiratet und lebt mit Ehepartner zusammen (Code 1 in F073); hat keinen festen Lebenspartner (Code 2 in F084); Lebenspartner ist noch Schüler (Code 7 in F087)

9 Keine Angabe

ZA4600, V304: (N=439) (gewichtet nach V792)

V304

Wert	Ausprägung	Missing	Anzahl	Prozent	Gült.Prozent
0	NICHT GENANNT		415	12,0	94,5
1	GENANNT		24	0,7	5,5
6	TRIFFT NICHT ZU	M	3001	86,5	
9	KEINE ANGABE	M	29	0,8	
	Summe		3469	100,0	100,0
	Gültige Fälle		439		

## V305 LEBENSPARTNER: FACHHOCHSCHULABSCHLUSS

F088

&lt;Falls Befragter einen festen Lebenspartner hat, der kein Schüler ist&gt;

(Int.: Liste 76/88 vorlegen!)

Welchen beruflichen Ausbildungsabschluss hat Ihr Partner / Ihre Partnerin?

Was von dieser Liste trifft zu?

Nennen Sie mir bitte die entsprechenden Kennbuchstaben.

(Int.: Mehrfachnennungen möglich außer wenn M genannt!)

F088(J) Fachhochschulabschluss (auch Abschluss einer Ingenieurschule)

0 Nicht genannt

1 Genannt

6 Befragter ist verheiratet und lebt mit Ehepartner zusammen (Code 1 in F073); hat keinen festen Lebenspartner (Code 2 in F084); Lebenspartner ist noch Schüler (Code 7 in F087)

9 Keine Angabe

ZA4600, V305: (N=439) (gewichtet nach V792)

V305

Wert	Ausprägung	Missing	Anzahl	Prozent	Gült.Prozent
0	NICHT GENANNT		411	11,8	93,6
1	GENANNT		28	0,8	6,4
6	TRIFFT NICHT ZU	M	3001	86,5	
9	KEINE ANGABE	M	29	0,8	
	Summe		3469	100,0	100,0
	Gültige Fälle		439		

## V306 | LEBENSPARTNER: HOCHSCHULABSCHLUSS

F088

&lt;Falls Befragter einen festen Lebenspartner hat, der kein Schüler ist&gt;

(Int.: Liste 76/88 vorlegen!)

Welchen beruflichen Ausbildungsabschluss hat Ihr Partner / Ihre Partnerin?

Was von dieser Liste trifft zu?

Nennen Sie mir bitte die entsprechenden Kennbuchstaben.

(Int.: Mehrfachnennungen möglich außer wenn M genannt!)

F088(K) Hochschulabschluss

0 Nicht genannt

1 Genannt

6 Befragter ist verheiratet und lebt mit Ehepartner zusammen (Code 1 in F073); hat keinen festen Lebenspartner (Code 2 in F084); Lebenspartner ist noch Schüler (Code 7 in F087)

9 Keine Angabe

ZA4600, V306: (N=439) (gewichtet nach V792)

V306

Wert	Ausprägung	Missing	Anzahl	Prozent	Gült.Prozent
0	NICHT GENANNT		376	10,8	85,8
1	GENANNT		62	1,8	14,2
6	TRIFFT NICHT ZU	M	3001	86,5	
9	KEINE ANGABE	M	29	0,8	
	Summe		3469	100,0	100,0
	Gültige Fälle		439		



## V307 LEBENSPARTNER: ANDERER BERUFL.ABSCHLUSS

F088

&lt;Falls Befragter einen festen Lebenspartner hat, der kein Schüler ist&gt;

(Int.: Liste 76/88 vorlegen!)

Welchen beruflichen Ausbildungsabschluss hat Ihr Partner / Ihre Partnerin?

Was von dieser Liste trifft zu?

Nennen Sie mir bitte die entsprechenden Kennbuchstaben.

(Int.: Mehrfachnennungen möglich außer wenn M genannt!)

F088(L) Anderen beruflichen Ausbildungsabschluss, und zwar: \_\_\_\_\_

0 Nicht genannt

1 Genannt

6 Befragter ist verheiratet und lebt mit Ehepartner zusammen (Code 1 in F073); hat keinen festen Lebenspartner (Code 2 in F084); Lebenspartner ist noch Schüler (Code 7 in F087)

9 Keine Angabe

ZA4600, V307: (N=439) (gewichtet nach V792)

V307

Wert	Ausprägung	Missing	Anzahl	Prozent	Gült.Prozent
0	NICHT GENANNT		430	12,4	98,2
1	GENANNT		8	0,2	1,8
6	TRIFFT NICHT ZU	M	3001	86,5	
9	KEINE ANGABE	M	29	0,8	
	Summe		3469	100,0	100,0
	Gültige Fälle		439		

## V308 LEBENSPARTNER: KEINEN BERUFL. ABSCHLUSS

F088

&lt;Falls Befragter einen festen Lebenspartner hat, der kein Schüler ist&gt;

(Int.: Liste 76/88 vorlegen!)

Welchen beruflichen Ausbildungsabschluss hat Ihr Partner / Ihre Partnerin?

Was von dieser Liste trifft zu?

Nennen Sie mir bitte die entsprechenden Kennbuchstaben.

(Int.: Mehrfachnennungen möglich außer wenn M genannt!)

F088(M) Keinen beruflichen Ausbildungsabschluss

0 Nicht genannt

1 Genannt

6 Befragter ist verheiratet und lebt mit Ehepartner zusammen (Code 1 in F073); hat keinen festen Lebenspartner (Code 2 in F084); Lebenspartner ist noch Schüler (Code 7 in F087)

9 Keine Angabe

ZA4600, V308: (N=439) (gewichtet nach V792)

V308

Wert	Ausprägung	Missing	Anzahl	Prozent	Gült.Prozent
0	NICHT GENANNT		360	10,4	82,2
1	GENANNT		78	2,2	17,8
6	TRIFFT NICHT ZU	M	3001	86,5	
9	KEINE ANGABE	M	29	0,8	
	Summe		3469	100,0	100,0
	Gültige Fälle		439		

## V309 LEBENSPARTNER: BERUFSTAETIG?

F089

&lt;Falls Befragter einen festen Lebenspartner hat&gt;

(Int.: Liste 77/89 vorlegen!)

Was von dieser Liste trifft auf Ihren Partner / Ihre Partnerin zu?

(Int.: Nur eine Nennung möglich!)

0 Befragter ist verheiratet und lebt mit Ehepartner zusammen (Code 1 in F073); hat keinen festen Lebenspartner

(Code 2 in F084)

- 1 A Hauptberufliche Erwerbstätigkeit, ganztags
- 2 B Hauptberufliche Erwerbstätigkeit, halbtags
- 3 C Nebenher erwerbstätig
- 4 D Nicht erwerbstätig
- 9 Keine Angabe

ZA4600, V309: (N=454) (gewichtet nach V792)

V309

Wert	Ausprägung	Missing	Anzahl	Prozent	Gült.Prozent
0	TRIFFT NICHT ZU	M	2994	86,3	
1	HAUPTBERUFL.GANZTAGS		259	7,5	57,0
2	HAUPTBERUFL.HALBTAGS		32	0,9	7,0
3	NEBENHER BERUFSTAE.		17	0,5	3,7
4	NICHT ERWERBSTAETIG		146	4,2	32,2
9	KEINE ANGABE	M	21	0,6	
	Summe		3469	100,0	100,0
	Gültige Fälle		454		

**V310 LEBENSPARTNER: JETZIGE BERUFL.STELLUNG**

Ergänzender Kurzkomentar zur Variablenbeschreibung:

<Falls Befragter einen festen Lebenspartner hat und der Lebenspartner hauptberuflich erwerbstätig ist>  
 Berufliche Stellung des Lebenspartners

0 Befragter ist verheiratet und lebt mit Ehepartner zusammen (Code 1 in F073); hat keinen festen Lebenspartner (Code 2 in F084); Lebenspartner nicht hauptberuflich erwerbstätig (Code 3, 4 in F089)

- 1 Selbständiger Landwirt
- 2 Akademischer freier Beruf (z.B. Arzt mit eigener Praxis, Rechtsanwalt)
- 3 Selbständiger in Handel, Gewerbe, Industrie, Dienstleistung u.a.
- 4 Beamter / Richter / Berufssoldat
- 5 Angestellter
- 6 Arbeiter
- 7 In Ausbildung
- 8 Mithelfender Familienangehöriger
- 9 Genossenschaftsbauer
- 99 Keine Angabe

Ableitung der Daten:

Im Rahmen des ALLBUS 2008 wurde nur die differenziertere Kennziffereneinteilung der beruflichen Stellung (siehe folgende Variable) erfasst. Die einfache Einteilung in dieser Variable wurde aus den Kennzifferangaben nachkonstruiert.

ZA4600, V310: (N=281) (gewichtet nach V792)

V310

Wert	Ausprägung	Missing	Anzahl	Prozent	Gült.Prozent
0	TRIFFT NICHT ZU	M	3157	91,0	
2	AKADEM.FREIER BERUF		11	0,3	3,9
3	SONST.SELBSTAENDIGE		27	0,8	9,6
4	BEAMT,RICHTER,SOLDAT		20	0,6	7,1
5	ANGESTELLTER		131	3,8	46,6
6	ARBEITER		80	2,3	28,5
7	IN AUSBILDUNG		11	0,3	3,9
8	MITHELF.FAMILIENANG.		1	0,0	0,4
99	KEINE ANGABE	M	31	0,9	
	Summe		3469	100,0	100,0
	Gültige Fälle		281		

## V311 | LEBENSP.:JETZIGE BERUFL.STELL.KENNZIFFER

F090

&lt;Falls Befragter einen festen Lebenspartner hat und der Lebenspartner hauptberuflich erwerbstätig ist&gt;

(Int.: Liste 78/90 vorlegen!)

Bitte ordnen Sie die berufliche Stellung Ihres Partners / Ihrer Partnerin nach dieser Liste ein.

(Int.: Bitte Kennziffer eintragen!)

Selbständiger Landwirt mit einer landwirtschaftlich genutzten Fläche von -

10 bis unter 10 ha

11 10 ha bis unter 20 ha

12 20 ha bis unter 50 ha

13 50 ha und mehr

Akademischer freier Beruf (z.B. Arzt mit eigener Praxis, Rechtsanwalt)

15 1 Mitarbeiter oder allein

16 2 bis 9 Mitarbeiter

17 10 Mitarbeiter und mehr

Selbständiger in Handel, Gewerbe, Industrie, Dienstleistung u.a.

21 1 Mitarbeiter oder allein

22 2 bis 9 Mitarbeiter

23 10 bis 49 Mitarbeiter

24 50 Mitarbeiter und mehr

Mithelfender Familienangehöriger

30 Mithelfender Familienangehöriger

Beamter / Richter / Berufssoldat

40 Beamte im einfachen Dienst (bis einschl. Oberamtsmeister)

41 Beamte im mittleren Dienst (vom Assistenten bis einschl. Hauptsekretär / Amtsinspektor)

42 Beamte im gehobenen Dienst (vom Inspektor bis einschl. Oberamtmann / Oberamtsrat)

43 Beamte im höheren Dienst, Richter (vom Regierungsrat aufwärts)

Angestellter

50 Industrie- und Werkmeister im Angestelltenverhältnis

51 Angestellte mit einfacher Tätigkeit (z.B. Verkäufer, Kontorist, Stenotypistin)

52 Angestellte, die schwierige Aufgaben nach allgemeiner Anweisung selbständig erledigen (z.B. Sachbearbeiter, Buchhalter, technischer Zeichner)

53 Angestellte, die selbständige Leistungen in verantwortungsvoller Tätigkeit erbringen oder begrenzte Verantwortung für die Tätigkeit anderer tragen (z.B. wissenschaftlicher Mitarbeiter, Prokurist, Abteilungsleiter)

54 Angestellte mit umfassenden Führungsaufgaben und Entscheidungsbefugnissen (z.B. Direktor, Geschäftsführer, Vorstand größerer Betriebe und Verbände)

Arbeiter

- 60 Ungelernte Arbeiter
- 61 Angelernte Arbeiter
- 62 Gelernte und Facharbeiter
- 63 Vorarbeiter, Kolonnenführer und Brigadier
- 64 Meister / Poliere

Genossenschaftsbauer

- 65 Genossenschaftsbauer

In Ausbildung

- 70 Kaufmännische / Verwaltungslehrlinge
- 71 Gewerbliche Lehrlinge
- 72 Haus- / Landwirtschaftliche Lehrlinge
- 73 Beamtenanwärter / Beamte im Vorbereitungsdienst
- 74 Praktikanten / Volontäre

0 Befragter ist verheiratet und lebt mit Ehepartner zusammen (Code 1 in F073); hat keinen festen Lebenspartner (Code 2 in F084); Lebenspartner nicht hauptberuflich erwerbstätig (Code 3, 4 in F089)

- 99 Keine Angabe

ZA4600, V311: (N=281) (gewichtet nach V792)

V311

Wert	Ausprägung	Missing	Anzahl	Prozent	Gült.Prozent
0	TRIFFT NICHT ZU	M	3157	91,0	
15	FREIBER,MAX.1MITARB.		8	0,2	2,8
16	FREIBER.,2-9MITARB.		2	0,1	0,7
17	FREIBER.,>9 MIT.		1	0,0	0,4
21	SELBST.,MAX.1 MIT		18	0,5	6,4
22	SELBST.,2-9 MIT		4	0,1	1,4
23	SELBST.,10-49 MIT		2	0,1	0,7
24	SELBST.,>49 MITARB		2	0,1	0,7
30	MITHELF.ANGEHOERIGE		1	0,0	0,4
40	BEAMTE,EINF.DIENST		5	0,1	1,8
41	BEAMTE,MITTLERER D		6	0,2	2,1
42	BEAMTE,GEHOB.DIENST		9	0,3	3,2
43	BEAMTE,HOEHERER D		1	0,0	0,4
50	MEISTER,ANGEST.VERH		2	0,1	0,7
51	ANGEST,EINFACH.TAET		24	0,7	8,5
52	ANGEST,SCHWIERIG.TAE		70	2,0	24,8
53	ANGEST,SELBST.TAETIG		30	0,9	10,6
54	ANGEST,FUEHRUNGSTAET		5	0,1	1,8
60	ARBEITER,UNGELERNT		6	0,2	2,1
61	ARBEITER,ANGELERNT		19	0,5	6,7
62	FACHARB.+GELERNTA A		51	1,5	18,1
63	VORARB,KOLONNENFUEHR		1	0,0	0,4
64	MEISTER,POLIERE		4	0,1	1,4
70	KAUFM+VERWALT.AZUBIS		8	0,2	2,8
71	GEWERBLICHE LEHRL		1	0,0	0,4
73	BEAMTENANWAERTER		1	0,0	0,4
74	PRAKTIKANT,VOLONTAER		1	0,0	0,4
99	KEINE ANGABE	M	31	0,9	
	Summe		3469	100,0	100,0
	Gültige Fälle		281		

**V312** LEBENSPARTNER: JETZIGER BERUF; ISCO 1968

Ergänzender Kurzkomentar zur Variablenbeschreibung:

F091.1

Berufsklassifikation des Lebenspartners nach ISCO 1968

F091

<Falls Befragter einen festen Lebenspartner hat und der Lebenspartner hauptberuflich erwerbstätig ist>

Welche berufliche Tätigkeit übt Ihr Partner / Ihre Partnerin in seinem Hauptberuf aus?

Bitte beschreiben Sie mir die berufliche Tätigkeit genau.

(Int.: Bitte genau nachfragen:)

Hat dieser Beruf, diese Tätigkeit noch einen besonderen Namen?

0 Befragter ist verheiratet und lebt mit Ehepartner zusammen (Code 1 in F073); hat keinen festen Lebenspartner

(Code 2 in F084); Lebenspartner nicht hauptberuflich erwerbstätig (Code 3, 4 in F089)

1004 Nicht bestimmbar

1009 Keine Berufsangabe

Note:

Internationale Standardklassifikation der Berufe (ISCO 1968)

Quelle:

Statistisches Bundesamt (Hg.) 1971: Internationale Standardklassifikation der Berufe. Übersetzung der "International Standard Classification of Occupations" des internationalen Arbeitsamtes, Genf 1968, Deutsche Übersetzung 1968, Stuttgart und Mainz: Kohlhammer.

Wissenschaftler, technische und verwandte Fachkräfte

-----

0011 Chemiker

0012 Physiker

0013 physikalisch-wissenschaftliche Berufe, soweit nicht anderweitig klassifiziert

0014 physikalisch-technische Sonderfachkräfte

0021 Architekten, Städteplaner

0022 Bauingenieure

0023 Elektroingenieure, Elektronikingenieure

0024 Maschinenbauingenieure

0025 Chemieingenieure

0026 Hütteningenieure

0027 Bergingenieure

0028 Betriebsingenieure

0029 Architekten und Ingenieure, soweit nicht anderweitig klassifiziert

0031 Vermessungsingenieure

0032 technische Zeichner

0033 Bautechniker

0034 Elektrotechniker, Elektroniktechniker

0035 Maschinenbautechniker



0036 Chemie-Betriebstechniker  
0037 Hüttentechniker  
0038 Steiger (Bergbau-Betriebstechniker)  
0039 Techniker, soweit nicht anderweitig klassifiziert; technischer Angestellter  
0041 Flugzeugführer, Navigatoren, Flugingenieure  
0042 Schiffs-Deckoffiziere, Lotsen  
0043 Schiffsingenieure  
0051 Biologen, Zoologen und verwandte Wissenschaftler  
0052 Bakteriologen, Pharmakologen und verwandte Wissenschaftler  
0053 Landwirtschaftswissenschaftler  
0054 naturwissenschaftlich-technische Assistenten  
0061 Ärzte  
0062 medizinische Assistenten (Gesundheitsassistenten, Hilfsärzte, Heilpraktiker)  
0063 Zahnärzte  
0064 Dentisten  
0065 Tierärzte  
0066 veterinärmedizinische Assistenten (Tiergesundheitsassistenten, Hilfsveterinäre, Tierheilpraktiker)  
0067 Apotheker  
0068 Apothekerassistenten  
0069 Diätassistenten, Ökotrophologen  
0071 geprüfte Krankenschwestern, geprüfte Krankenpfleger  
0072 Pflegepersonal, soweit nicht anderweitig klassifiziert  
0073 Hebammen  
0074 Gebärförderinnen, soweit nicht anderweitig klassifiziert  
0075 Augenoptiker  
0076 Heilgymnasten  
0077 Röntgenassistenten  
0079 medizinische, zahnmedizinische, veterinärmedizinische und verwandte Berufe, soweit nicht anderweitig klassifiziert  
0081 Statistiker  
0082 Mathematiker  
0083 Systemanalytiker  
0084 statistisch- und mathematisch-technische Sonderfachkräfte  
0090 Wirtschaftswissenschaftler  
0110 Wirtschaftsrechnungssachverständige, Buchprüfer  
0121 Rechtsvertreter  
0122 Richter  
0129 Juristen, soweit nicht anderweitig klassifiziert  
0131 Universitäts- und Hochschullehrer sowie verwandte Lehrkräfte der oberen Bildungsebene  
0132 Gymnasial- und Fachlehrer sowie verwandte Lehrkräfte der mittleren Bildungsebene  
0133 Grundschullehrer und verwandte Lehrkräfte der unteren Bildungsebene  
0134 Lehrkräfte für vorschulische Erziehung  
0135 Sonderlehrer  
0139 Lehrkräfte, soweit nicht anderweitig klassifiziert  
0141 Geistliche, Religiöse  
0149 Seelsorger, Seelsorgehelfer, soweit nicht anderweitig klassifiziert  
0151 Schriftsteller, Kritiker

0159 Schriftsteller, Journalisten und verwandte publizistische Berufe, soweit nicht anderweitig klassifiziert  
0161 Bildhauer, Kunstmaler und verwandte Künstler  
0162 gewerbliche Künstler, Musterzeichner  
0163 Lichtbildner, Kameramänner  
0171 Komponisten, Musiker, Sänger  
0172 Choreographen, Tänzer  
0173 Schauspieler, Regisseure  
0174 Produktionsleiter (Theater, Film, Rundfunk, Fernsehen)  
0175 Artisten  
0179 Musiker, Darsteller, Tänzer und ähnliche Künstler, soweit nicht anderweitig klassifiziert  
0180 Berufssportler und verwandte Berufe  
0191 Bibliothekare, Archivare, Kuratoren  
0192 Soziologen, Anthropologen und verwandte Wissenschaftler  
0193 Sozialarbeiter, Sozialfürsorger  
0194 Personalfachleute, Berufsberater, Berufsanalytiker  
0195 Sprachwissenschaftler, Übersetzer, Dolmetscher  
0199 andere Wissenschaftler, technische und verwandte Fachkräfte, soweit nicht anderweitig klassifiziert

Leitende Tätigkeiten im öffentlichen Dienst und in der Wirtschaft

-----

0201 Angehörige gesetzgebender Körperschaften  
0202 Verwaltungsbedienstete in leitender Stellung  
0211 Hauptgeschäftsführer und Unternehmer  
0212 Produktionsleiter (außerhalb der Landwirtschaft)  
0219 Führungskräfte in der Privatwirtschaft, soweit nicht anderweitig klassifiziert

Bürokräfte und verwandte Berufe

-----

0300 Bürovorsteher  
0310 ausführende Verwaltungsbedienstete  
0321 Stenographen, Maschinenschreiber, Fernschreiber, Kontoristin  
0322 Lochkartenlocher, Lochstreifenlocher  
0331 Buchhalter, Kassierer  
0339 Buchhalter, Kassierer und verwandte Berufe, soweit nicht anderweitig klassifiziert  
0341 Maschinenbuchhalter, Maschinenrechner  
0342 Bediener von Datenverarbeitungsanlagen  
0351 Bahnhofsvorsteher  
0352 Postamtsvorsteher  
0359 Aufsichtskräfte im Transport-, Funk- und Fernsprechwesen, soweit nicht anderweitig klassifiziert  
0360 Schaffner  
0370 Postverteiler  
0380 Telefonisten und Telegraphisten  
0391 Lagerverwalter  
0392 Materialplaner, Fertigungsplaner  
0393 Sekretäre, Korrespondenten u. verwandte Berufe  
0394 Empfangsbürokräfte, Reisebüroangestellte  
0395 Büchereiwarte, Registratoren

0399 Bürokräfte und verwandte Berufe, soweit nicht anderweitig klassifiziert

Handelsberufe

-----

0400 Geschäftsführer (Großhandel, Einzelhandel)

0410 Tätige Inhaber (Großhandel, Einzelhandel)

0421 Verkaufs-Aufsichtskräfte

0422 Einkäufer

0431 Technische Verkäufer und Kundenberater

0432 Handelsvertreter

0441 Versicherungsvertreter, Versicherungs-, Immobilien- und Börsenmakler

0442 Vermittler geschäftlicher Dienstleistungen

0443 Versteigerer, Taxatoren

0451 Verkäufer, Verkaufshilfskräfte, Vorführkräfte

0452 Straßenhändler, Kundenwerber, Zeitungsverkäufer

0490 Verkaufskräfte, soweit nicht anderweitig klassifiziert

Dienstleistungsberufe

-----

0500 Geschäftsführer in Gaststätten- und Beherbergungsunternehmen

0510 Hoteliers, Gastwirte und andere tätige Inhaber von Gaststätten und Beherbergungsunternehmen

0520 hauswirtschaftliche und verwandte Aufsichtskräfte

0531 Köche

0532 Kellner, Barmixer und verwandte Berufe

0540 Hausgehilfinnen und verwandte hauswirtschaftliche Berufe, soweit nicht anderweitig klassifiziert

0551 Gebäudemeister

0552 Raum-, Gebäudereiniger und verwandte Berufe

0560 Wäscher, Chemischreiniger, Bügler

0570 Friseure, Schönheitspfleger und verwandte Berufe

0581 Feuerwehrleute

0582 Polizisten, Kriminalbeamte, Werkschutzleute

0589 Sicherheitsbedienstete, soweit nicht anderweitig klassifiziert

0591 Reiseleiter, Fremdenführer

0592 Leichenbestatter, Leichenbehandler

0599 andere Dienstleistungsberufe, soweit nicht anderweitig klassifiziert

Berufe des Pflanzenbaus, der Tier-, Forst- und Fischwirtschaft sowie der Jagd

-----

0600 landwirtschaftliche Verwalter und Gutsaufseher

0611 Landwirte im Allgemeinbetrieb

0612 Landwirte im Spezialbetrieb

0621 Landarbeiter, soweit nicht spezialisiert (auch Genossenschaftsbauern)

0622 Feldkulturarbeiter

0623 Obst- und Weinbauarbeiter und andere Baum- und Strauchfrüchtekulturarbeiter

0624 Tierzuchtgehilfen, Tierpfleger

0625 Melker

0626 Geflügelwärter

0627 Pflanzenzüchter, Gartenbauehilfen  
0628 Landmaschinenführer  
0629 land- und tierwirtschaftliche Arbeitskräfte, soweit nicht anderweitig klassifiziert  
0631 Holzhauungsbetriebsarbeiter  
0632 Waldpfleger  
0641 Fischer  
0649 Fischer, Jäger und verwandte Berufe, soweit nicht anderweitig klassifiziert

Gütererzeugende und verwandte Berufstätigkeiten, Bedienung von Transportmitteln und Handlangertätigkeiten

-----

0700 Aufsichtskräfte der Produktion und allgemeine Vormänner  
0711 Bergleute, Steinbrecher  
0712 Mineral-, Steinaufbereiter  
0713 Tiefbohrer und verwandte Berufe  
0721 Ofenmänner des Schmelzens, Umwandeln und Raffinierens von Metall  
0722 Walzwerker  
0723 Metallschmelzer, Metallwiedererwärmer  
0724 Metallgießer, Formgießer  
0725 Former, Kernmacher (für Metallguss)  
0726 Metallhärter, Metallvergüter  
0727 Metallzieher, Presszieher  
0728 Elektrolytischer, Metallisierer  
0729 Hüttenwerker, Gießer, Härter und verwandte Berufe, soweit nicht anderweitig klassifiziert  
0731 Holzrockner, Holzkonservierer  
0732 Säger, Sperrholzmacher und verwandte Holzarbeiter  
0733 Papierbreihersteller  
0734 Papierhersteller  
0741 Brecher, Müller, Mischer  
0742 Kocher, Röster und verwandte Warmbehandler  
0743 Filterbediener, Separatorenbediener  
0744 Destillierer, Reaktionsgefäßbediener  
0745 Erdölraffinerer  
0749 Chemiewerker und verwandte Berufe, soweit nicht anderweitig klassifiziert  
0751 Spinnvorbereiter  
0752 Spinner, Spuler  
0753 Web- und Strickmaschineneinrichter, Musterkartenherrichter  
0754 Weber und verwandte Berufe  
0755 Stricker, Wirker  
0756 Bleicher, Färber, Textilendfertiger  
0759 Spinner, Weber, Stricker, Färber und verwandte Berufe, soweit nicht anderweitig klassifiziert  
0761 Gerber, Fellzurichter  
0762 Rauchwarenzurichter  
0771 Getreidemüller und verwandte Berufe  
0772 Zuckerhersteller, Zuckerraffinerer  
0773 Fleischer, Fleischherrichter  
0774 Nahrungsmittelkonservierer  
0775 Molkereiwarenhersteller

0776 Bäcker, Konditoren, Süßwarenhersteller  
0777 Tee-, Kaffee-, Kakaoaufbereiter  
0778 Brauer, Wein-, Getränkehersteller  
0779 Nahrungsmittel-, Getränkehersteller, soweit nicht anderweitig klassifiziert  
0781 Tabakaufbereiter  
0782 Zigarrenmacher  
0783 Zigarettenmacher  
0789 Tabakaufbereiter, Tabakwarenhersteller, soweit nicht anderweitig klassifiziert  
0791 Schneider, Damenschneiderinnen  
0792 Kürschner und verwandte Berufe  
0793 Putzmacherinnen, Hutmacher  
0794 Schnittmustermacher, Zuschneider  
0795 Näher, Sticker  
0796 Polsterer und verwandte Berufe  
0799 Schneider, Damenschneiderinnen, Näher, Polsterer und verwandte Berufe, soweit nicht anderweitig klassifiziert  
0801 Schuhmacher, Schuhinstandsetzer  
0802 Schuhledermacher, Schuhaulfleister, Schuhnäher und verwandte Berufe  
0803 Lederwarenhersteller  
0811 Möbeltischler  
0812 Holzbearbeitungsmaschinenbediener  
0819 Möbeltischler und verwandte Holzbearbeiter, soweit nicht anderweitig klassifiziert  
0820 Steinbearbeiter, Steinbildhauer  
0831 Grobschmiede, Hammerschmiede, Schmiedepressenbediener  
0832 Werkzeugmacher, Metallschablonenmacher, Metallanreißer  
0833 Werkzeugmaschinenbediener und -bediener  
0834 Werkzeugmaschinenbediener  
0835 Metallschleifer, Metallpolierer, Werkzeugschärfer  
0839 Grobschmiede, Werkzeugmacher, Werkzeugmaschinenbediener, soweit nicht anderweitig klassifiziert  
0841 Maschinenschlosser und Maschinenmonteure, Schlosser  
0842 Uhrmacher, Präzisionsinstrumentenmacher  
0843 Kraftfahrzeugmechaniker, -handwerker  
0844 Flugmotorenmechaniker  
0849 Maschinenschlosser, Maschinenmonteure und Präzisionsinstrumentenmacher (ausgenommen für elektrische Maschinen und Geräte), soweit nicht anderweitig klassifiziert  
0851 Elektromechaniker  
0852 Elektronikmechaniker  
0853 Elektro- und Elektronikgerätemonteure  
0854 Rundfunk- und Fernsehmechaniker  
0855 Elektriker, Elektroinstallateure  
0856 Telephon-, Telegrapheninstallateure  
0857 Elektrofreileitungsmonteure, Elektrokabelverbinder  
0859 Elektromechaniker und verwandte Elektro- und Elektronikwerker, soweit nicht anderweitig klassifiziert  
0861 Sendestationsbediener  
0862 Tonaufnahme- und Tonwiedergabeanlagenbediener und Filmvorführer  
0871 Rohrinstallateure, Rohrschlosser  
0872 Schweißer, Schneidbrenner

0873 Blechkaltverformer  
0874 Baumetalverformer, Metallbaumonteur  
0880 Schmuckwarenhersteller, Edelmetallbearbeiter  
0891 Glasverformer, -schneider, -schleifer und -polierer  
0892 Töpfer und verwandte Keram- und Schleifmittelformer  
0893 Glasschmelz- und -kühlofenbediener, Kerambrenner  
0894 Glasgraveure, Glasätzer  
0895 Glas- und Kerammaler, -verzierer und -dekorateure  
0899 Glasverformer, Töpfer und verwandte Berufe, soweit nicht anderweitig klassifiziert  
0901 Gummi- und Kunststoffwarenmacher (ausgenommen Reifenmacher, Vulkaniseure)  
0902 Reifenmacher, Vulkaniseure  
0910 Papierwarenmacher, Kartonagenmacher  
0921 Maschinensetzer, Handsetzer (Schriftsetzer)  
0922 Drucker (Druckpresseneinrichter, -bediener)  
0923 Stereotypeure, Galvanoplastiker  
0924 Klischeehersteller (ausgenommen Photograpeure)  
0925 Photograpeure  
0926 Buchbinder und verwandte Berufe  
0927 Photolaboranten  
0929 Drucker und verwandte Berufe, soweit nicht anderweitig klassifiziert  
0931 Bautenmaler  
0939 Maler, soweit nicht anderweitig klassifiziert  
0941 Musikinstrumentenmacher und -stimmer  
0942 Korbflechter, Bürstenmacher  
0943 Hersteller nichtmetallischer Mineralerzeugnisse  
0949 andere gütererzeugende und ähnliche Berufstätigkeiten, soweit nicht anderweitig klassifiziert  
0951 Ziegelmaurer, Natursteinmaurer, Fliesenleger  
0952 Betonbauer, Betonflächenfertigmacher, Terrazzoleger  
0953 Dachdecker  
0954 Zimmerer, Bautischler, Parkettleger  
0955 Verputzer, Stukkateure  
0956 Isolierer  
0957 Glaser  
0959 Maurer, Zimmerer und andere Bauarbeiter, soweit nicht anderweitig klassifiziert  
0961 Kraftstationsbediener  
0969 Bediener (Maschinisten) stationärer (Kraft-) Maschinen und ähnlicher Anlagen, soweit nicht anderweitig klassifiziert  
0971 Hafendarbeiter, Güterladedarbeiter  
0972 Verspannungsmonteur, Seilspleißer  
0973 Kranführer, Aufzugsmaschinisten  
0974 Bediener von Erdbewegungs- und ähnlichen Maschinen  
0979 Bediener von Materialbewegungsgeräten und ähnlichen Einrichtungen; Hafen- und Ladedarbeiter, soweit nicht anderweitig klassifiziert  
0981 Deckpersonal auf Schiff, Bootsmannschaften, Bootsführer  
0982 Maschinenpersonal auf Schiff  
0983 Lokomotivführer und -heizer  
0984 Eisenbahnbremsler, Stellwerkbediener, Rangierer

0985 Motorfahrzeugfahrer

0986 Führer von Tieren und tiergezogenen Fahrzeugen

0989 Transporteinrichtungsbediener, soweit nicht anderweitig klassifiziert

0999 Handlanger, ungelernete Handarbeiter (labourers), nicht anderweitig klassifiziert; Arbeiter, Fabrikarbeiter

0001 Soldat (Wehrberuf)

0002 Offizier (Wehrberuf)

1004 Arbeitskräfte mit nicht bestimmbarem oder unzulänglich beschriebenen Beruf

1007 Verweigert

1008 Weiß nicht

1009 Keine Angabe

0000 Trifft nicht zu

## V313 LEBENSP.: JETZIGE BERUFSUNTERGRUPPE I68

Ergänzender Kurzkomentar zur Variablenbeschreibung:

F091.2

<Vollständiger Fragetext F091>

<Falls Befragter einen festen Lebenspartner hat und der Lebenspartner hauptberuflich erwerbstätig ist>

Berufsklassifikation (ISCO 1968) des Lebenspartners nach der Berufsuntergruppe

0 Befragter ist verheiratet und lebt mit Ehepartner zusammen (Code 1 in F073); hat keinen festen Lebenspartner (Code 2 in F084); Lebenspartner nicht hauptberuflich erwerbstätig (Code 3, 4 in F089)

104 Nicht bestimmbar

109 Keine Berufsangabe

Note:

Berufsuntergruppen

Die Kategorien 01 bis 99 entsprechen dem ISCO 1968 zuzüglich der derzeit von ZUMA entwickelten Sonderkategorien 101 bis 109:

001 Chemiker, Physiker und verwandte Berufe

002 Architekten, Ingenieure und verwandte Techniker

003 Architekten, Ingenieure und verwandte Techniker

004 Flugzeug- und Schiffsingenieure

005 Naturwissenschaftler und naturwissenschaftlich-technische Hilfskräfte

006 ärztliche, zahnärztliche, tierärztliche und verwandte Berufe

007 ärztliche, zahnärztliche, tierärztliche und verwandte Berufe

008 Statistiker, Mathematiker, Systemanalytiker und verwandte technische Sonderfachkräfte

009 Wirtschaftswissenschaftler

011 Wirtschaftsrechnungssachverständige, Buchprüfer

012 Juristen

013 Lehrkräfte

014 Seelsorger, Seelsorgehelfer

015 Schriftsteller, Journalisten und verwandte publizistische Berufe

016 Bildhauer, Kunstmaler, Lichtbildner und verwandte gestaltende Künstler

017 Musiker, Darsteller, Tänzer und ähnliche Künstler

018 Berufssportler und verwandte Berufe

019 Wissenschaftler, technische und verwandte Fachkräfte, soweit nicht anderweitig klassifiziert

020 Angehörige gesetzgebender Körperschaften und Verwaltungsbedienstete in leitender Stellung

021 Führungskräfte in der Privatwirtschaft

030 Bürovorsteher

031 ausführende Verwaltungsbedienstete

032 Stenographen, Maschinenschreiber, Lochkartenlocher, Lochstreifenlocher

033 Buchhalter, Kassierer und verwandte Berufe

034 Bediener von Rechenanlagen

035 Aufsichtskräfte im Transport-, Funk- und Fernsprechwesen

036 Schaffner

037 Postverteiler



- 038 Telephonisten und Telegraphisten
- 039 Bürokräfte und verwandte Berufe, soweit nicht anderweitig klassifiziert
- 040 Geschäftsführer (Großhandel, Einzelhandel)
- 041 tätige Inhaber (Großhandel, Einzelhandel)
- 042 Verkaufsaufsichtskräfte und Einkäufer
- 043 technische Verkäufer, Handelsreisende und Handelsvertreter
- 044 Versicherungsvertreter, Versicherungs-, Immobilien- und Börsenmakler, Vermittler geschäftlicher Dienstleistungen und Versteigerer
- 045 Verkäufer, Verkaufshilfskräfte und verwandte Berufe
- 049 Verkaufshilfskräfte, soweit nicht anderweitig klassifiziert
- 050 Geschäftsführer in Gaststätten- und Beherbergungsunternehmen
- 051 tätige Inhaber von Gaststätten und Beherbergungsunternehmen
- 052 hauswirtschaftliche und verwandte Aufsichtskräfte
- 053 Köche, Kellner, Barmixer und verwandte Berufe
- 054 Hausgehilfinnen und verwandte hauswirtschaftliche Berufe, soweit nicht anderweitig klassifiziert
- 055 Gebäudemeister, Raum-, Gebäudereiniger und verwandte Berufe
- 056 Wäscher, Chemischreiniger, Bügler
- 057 Friseure, Schönheitspfleger und verwandte Berufe
- 058 Sicherheitsbedienstete
- 059 Dienstleistungsberufe, soweit nicht anderweitig klassifiziert
- 060 landwirtschaftliche Verwalter und Gutsaufseher
- 061 Landwirte (einschließlich spezialisierte Landwirte)
- 062 land- und tierwirtschaftliche Arbeitskräfte
- 063 Forstarbeitskräfte
- 064 Fischer, Jäger und verwandte Berufe
- 070 Aufsichtskräfte der Produktion und allgemeine Vormänner
- 071 Bergleute, Steinbrecher, Tiefbohrer und verwandte Berufe
- 072 Hüttenwerker, Gießler, Härter und verwandte Berufe
- 073 Holzaufbereiter, Papierhersteller
- 074 Chemiewerker und verwandte Berufe
- 075 Spinner, Weber, Stricker, Färber und verwandte Berufe
- 076 Gerber, Fellzurichter, Rauchwarenzurichter
- 077 Nahrungsmittel- und Getränkehersteller
- 078 Tabakaufbereiter, Tabakwarenhersteller
- 079 Schneider, Damenschneiderinnen, Näher, Polsterer und verwandte Berufe
- 080 Schuhmacher, Lederwarenmacher
- 081 Möbeltischler und verwandte Holzbearbeiter
- 082 Steinbearbeiter, Steinbildhauer
- 083 Grobschmiede, Werkzeugmacher, Werkzeugmaschinenbediener
- 084 Maschinenschlosser, Maschinenmonteure und Präzisionsinstrumentenmacher (ausgenommen für elektrische Maschinen und Geräte)
- 085 Elektromechaniker und verwandte Elektro- und Elektronikwerker
- 086 Sendestationsbediener, Tonaufnahme- Tonwiedergabeanlagenbediener und Filmvorführer
- 087 Rohrintallateure, Schweißer, Blech- und Baumetallverformer und Metallbaumonteure
- 088 Schmuckwarenhersteller, Edelmetallbearbeiter
- 089 Glasverformer, Töpfer und verwandte Berufe
- 090 Gummi- und Kunststoffwarenmacher

- 091 Papierwarenmacher, Kartonagemacher
- 092 Drucker und verwandte Berufe
- 093 Maler
- 094 gütererzeugende und ähnliche Berufstätigkeiten, soweit nicht anderweitig klassifiziert
- 095 Maurer, Zimmerer und andere Bauarbeiter
- 096 Bediener (Maschinisten) stationärer (Kraft-)Maschinen und ähnlicher Anlagen
- 097 Bediener von Materialbewegungsgeräten und ähnlichen Einrichtungen; Hafen- und Ladearbeiter
- 098 Transporteinrichtungsbediener
- 099 Handlanger, ungelernete Handarbeiter (labourers), soweit nicht anderweitig klassifiziert
  
- 101 Soldat (Wehrberuf)
- 102 Offizier (Wehrberuf)
  
- 104 Arbeitskräfte mit nicht bestimmbar oder unzulänglich beschriebenen Beruf
  
- 107 Verweigert
- 108 Weiß nicht
- 109 Keine Angabe
- 000 Trifft nicht zu

**V314** LEBENSP.: JETZIGE BERUFSHAUPTGRUPPE I68

Ergänzender Kurzkomentar zur Variablenbeschreibung:

F091.3

&lt;Vollständiger Fragetext F091&gt;

&lt;Falls Befragter einen festen Lebenspartner hat und der Lebenspartner hauptberuflich erwerbstätig ist&gt;

Berufsklassifikation (ISCO 1968) des Lebenspartners nach der Berufshauptgruppe

0 Befragter ist verheiratet und lebt mit Ehepartner zusammen (Code 1 in F073); hat keinen festen Lebenspartner (Code 2 in F084); Lebenspartner nicht hauptberuflich erwerbstätig (Code 3, 4 in F089)

1 Wissenschaftler, technische und verwandte Fachkräfte

2 Leitende Tätigkeiten im öffentlichen Dienst und in der Wirtschaft

3 Bürokräfte und verwandte Berufe

4 Handelsberufe

5 Dienstleistungsberufe (einschl. Wehrberufe)

6 Berufe des Pflanzenbaus, der Tier-, Forst- und Fischwirtschaft sowie der Jagd

7 Gütererzeugende und verwandte Berufstätigkeiten, Bedienung von Transportmitteln und Handlangertätigkeiten

8 Sonstige

99 Keine Berufsangabe

ZA4600, V314: (N=279) (gewichtet nach V792)

V314

Wert	Ausprägung	Missing	Anzahl	Prozent	Gült.Prozent
0	TRIFFT NICHT ZU	M	3157	91,0	
1	WISSENSCH.+TECHNIKER		73	2,1	26,3
2	LEITENDE TAETIGKEIT		9	0,3	3,2
3	BUEROKRAEFTE U.AE		44	1,3	15,8
4	HANDELSBERUFE		23	0,7	8,3
5	DIENSTLEISTUNGSBERUF		44	1,3	15,8
6	LANDW.,FORST.,FISCH		2	0,1	0,7
7	GUETERERZUEGENDE BER		74	2,1	26,6
8	SONSTIGE		9	0,3	3,2
99	KEINE ANGABE	M	33	1,0	
	Summe		3469	100,0	100,0
	Gültige Fälle		279		

**V315** LEBENSP.: JETZIGES TREIMANPRESTIGE I68

Ergänzender Kurzkomentar zur Variablenbeschreibung:

F091.4

<Vollständiger Fragetext F091>

<Falls Befragter einen festen Lebenspartner hat und der Lebenspartner hauptberuflich erwerbstätig ist>

Berufsklassifikation des Lebenspartners (ISCO 1968) nach der Berufsprestigeskala

0 Befragter ist verheiratet und lebt mit Ehepartner zusammen (Code 1 in F073); hat keinen festen Lebenspartner (Code 2 in F084); Lebenspartner nicht hauptberuflich erwerbstätig (Code 3, 4 in F089)

99,9 Keine Berufsangabe

Note:

Berufsprestigeskala

Diese Berufsprestigeskala basiert auf dem ISCO-Code von 1968.

Die Prestigewerte basieren auf empirischen Ergebnissen aus der internationalen Sozialforschung in unterschiedlichen Ländern. Berufe wurden dabei von den Befragten gemäß ihres Prestiges bzw. ihres sozialen Ansehens eingestuft. Nachfolgend wurde daraus eine Standardskala mit Werten abgeleitet, die zwischen den hypothetischen Extremwerten 0 und 100 variiert.

Die Prestigewerte werden den Befragten zunächst nach den Kategorien ihres dreistelligen ISCO-Berufs zugewiesen. Den dort zunächst nicht bestimmbareren Fällen (Code 1004) wird, wenn möglich, gemäß der Berufsuntergruppe ein Prestigewert gegeben. Die nach der Berufsuntergruppe nicht einzuordnenden Fälle erhalten den Durchschnittswert ihrer Berufshauptgruppe. Lediglich die folgenden möglichen Kategorien aus der Berufshauptgruppe bleiben als "missing" definiert:

Einsteller	Prestigeskala	
0	0	Trifft nicht zu
97	99.7	Verweigert
98	99.8	Weiß nicht
99	99.9	Keine Angabe

Zur Erläuterung siehe:

Donald J. Treiman 1977: *Occupational Prestige in Comparative Perspective*, New York: Academic Press. (Hier insbesondere: Appendix A: Standard International Occupational Prestige)

Donald J. Treiman 1979: Begriff und Messung des Berufsprestiges in der international vergleichenden Mobilitätsforschung, in: Pappi, Franz Urban (Hg.): *Sozialstrukturanalysen mit Umfragedaten. Probleme der standardisierten Erfassung von Hintergrundmerkmalen in allgemeinen Bevölkerungsumfragen*, Königstein/Ts.: Athenäum: 124 - 168.

Christof Wolf 1995: Sozio-ökonomischer Status und berufliches Prestige. Ein kleines Kompendium sozialwissenschaftlicher Skalen auf Basis der beruflichen Stellung und Tätigkeit, in: *ZUMA-Nachrichten* 37: 102 - 136.



**V316** LEBENSP.: JETZIG.TREIMANPRESTIGE I68,KAT

Ergänzender Kurzkomentar zur Variablenbeschreibung:

 <Falls Befragter einen festen Lebenspartner hat und der Lebenspartner hauptberuflich erwerbstätig ist>  
 Berufsklassifikation des Lebenspartners (ISCO 1968) nach der Berufsprestigeskala, kategorisiert

0 Befragter ist verheiratet und lebt mit Ehepartner zusammen (Code 1 in F073); hat keinen festen Lebenspartner (Code 2 in F084); Lebenspartner nicht hauptberuflich erwerbstätig (Code 3, 4 in F089)

1 unter 20

2 20 bis unter 30

3 30 bis unter 40

4 40 bis unter 50

5 50 bis unter 60

6 60 bis unter 80

7 80 und mehr

99 Keine Berufsangabe

Ableitung der Daten:

Diese Variable wurde aus F091.4 gebildet.

ZA4600, V316: (N=279) (gewichtet nach V792)

V316

Wert	Ausprägung	Missing	Anzahl	Prozent	Gült.Prozent
0	TRIFFT NICHT ZU	M	3157	91,0	
1	UNTER 20		2	0,1	0,7
2	20 BIS UNTER 30		43	1,2	15,5
3	30 BIS UNTER 40		89	2,6	32,0
4	40 BIS UNTER 50		67	1,9	24,1
5	50 BIS UNTER 60		47	1,4	16,9
6	60 BIS UNTER 80		30	0,9	10,8
99	KEINE ANGABE	M	33	1,0	
	Summe		3469	100,0	100,0
	Gültige Fälle		279		

**V317** LEBENSP.: JETZIGES MAGNITUDEPRESTIGE I68

Ergänzender Kurzkomentar zur Variablenbeschreibung:

F091.5

<Vollständiger Fragetext F091>

<Falls Befragter einen festen Lebenspartner hat und der Lebenspartner hauptberuflich erwerbstätig ist>

Berufsklassifikation des Lebenspartners (ISCO 1968) nach der Magnitude-Prestigeskala (MPS)

0 Befragter ist verheiratet und lebt mit Ehepartner zusammen (Code 1 in F073); hat keinen festen Lebenspartner (Code 2 in F084); Lebenspartner nicht hauptberuflich erwerbstätig (Code 3, 4 in F089)

999,9 Keine Berufsangabe

Note:

Magnitude-Prestigeskala (MPS) (bezogen auf ISCO 1968 bzw. ISCO 1988)

Die Magnitude-Prestigeskala geht auf eine alternative Messung des Sozialprestiges von Bernd Wegener zurück. Diese Skala wurde speziell für die Verhältnisse in der Bundesrepublik konstruiert. Während die Treiman-Scores auf verbalen Beurteilungen beruhen, ist für das Magnitudeprestige eine psycho-physikalische Messmethode verwandt worden, wobei Befragte ohne die Vorgabe einer Kategorienliste implizite Verhältnisurteile über die relative Prestigegröße abgaben. In zwei repräsentativen Surveys (ZUMA-Bus 1979 und 1980) wurden jeweils insgesamt 50 Berufe vorgelegt, deren Ansehen die Befragten jeweils mit unterschiedlich langen Strichen ausdrücken konnten. Die schließlich nach arithmetischen Transformationen resultierende MPS-Skala beschreibt eine graduelle "Schließungsordnung" (mapping of social closure).

Einsteller	Prestigeskala	
0	0	Trifft nicht zu
97	999.7	Verweigert
98	999.8	Weiß nicht
99	999.9	Keine Angabe

Zur Erläuterung siehe:

Bernd Wegener 1984: Gibt es Sozialprestige? Konstruktion und Validität der Magnitude-Prestigeskala, ZUMA Arbeitsbericht 84/02.

Bernd Wegener 1985: Gibt es Sozialprestige? in: Zeitschrift für Soziologie 14: 209 - 235.

**V318** LEBENSP.: JETZIG.MAGNITUDEPREST.I68,KAT.

Ergänzender Kurzkomentar zur Variablenbeschreibung:

<Falls Befragter einen festen Lebenspartner hat und der Lebenspartner hauptberuflich erwerbstätig ist>

Berufsklassifikation des Lebenspartners (ISCO 1968) nach der Magnitude-Prestigeskala (MPS), kategorisiert

0 Befragter ist verheiratet und lebt mit Ehepartner zusammen (Code 1 in F073); hat keinen festen Lebenspartner (Code 2 in F084); Lebenspartner nicht hauptberuflich erwerbstätig (Code 3, 4 in F089)

1 unter 40

2 40 bis unter 60

3 60 bis unter 80

4 80 bis unter 100

5 100 bis unter 120

6 120 bis unter 160

7 160 und mehr

99 Keine Berufsangabe

Ableitung der Daten:

Diese Variable wurde aus F091.5 gebildet.

ZA4600, V318: (N=279) (gewichtet nach V792)

V318

Wert	Ausprägung	Missing	Anzahl	Prozent	Gült.Prozent
0	TRIFFT NICHT ZU	M	3157	91,0	
1	UNTER 40		38	1,1	13,7
2	40 BIS UNTER 60		108	3,1	38,8
3	60 BIS UNTER 80		67	1,9	24,1
4	80 BIS UNTER 100		37	1,1	13,3
5	100 BIS UNTER 120		13	0,4	4,7
6	120 BIS UNTER 160		13	0,4	4,7
7	160 UND MEHR		2	0,1	0,7
99	KEINE ANGABE	M	33	1,0	
	Summe		3469	100,0	100,0
	Gültige Fälle		279		



**V319** | **LEBENSPARTNER: ISEI NACH GANZEBOOM I68**

Ergänzender Kurzkomentar zur Variablenbeschreibung:

F091.6

<Vollständiger Fragetext F091>

<Falls Befragter einen festen Lebenspartner hat und der Lebenspartner hauptberuflich erwerbstätig ist>

Sozioökonomischer Status des Berufs (ISCO 1968) des Lebenspartners nach dem International Socio-Economic Index of Occupational Status (ISEI) nach Ganzeboom

0 Befragter ist verheiratet und lebt mit Ehepartner zusammen (Code 1 in F073); hat keinen festen Lebenspartner (Code 2 in F084); Lebenspartner nicht hauptberuflich erwerbstätig (Code 3, 4 in F089)

99 Keine Berufsangabe

Note:

ISEI nach Ganzeboom (bezogen auf ISCO 1968 bzw. ISCO 1988)

Bei diesem Index des sozioökonomischen Status wird im Unterschied zu den Prestigeskalen neben dem sozialen Ansehen auch Information über Ausbildung und Einkommen im Kontext von Berufen bei der ursprünglichen Skalenkonstruktion verwendet. Darauf aufbauend werden im ALLBUS jeweils ISCO 1968 oder ISCO 1988 als Klassifikationsbasis eingesetzt.

Bisher gibt es allerdings für die unvollständigen Codes und Allgemeinkategorien der ISCO noch keine Werte in der ISEI-Skala.

Zur Erläuterung siehe:

Harry B.G. Ganzeboom, Paul M. De Graaf, Donald J. Treiman und J. De Leeuw 1992: A Standard International Socio-Economic Index of Occupational Status, in: *Social Science Research* 21: 1 - 56.

Jürgen H.P. Hoffmeyer-Zlotnik 1993: Operationalisierung von "Beruf" als zentrale Variable zur Messung von sozio-ökonomischem Status, in: *ZUMA-Nachrichten* 32: 135 - 141.

Christof Wolf 1995: Sozio-ökonomischer Status und berufliches Prestige. Ein kleines Kompendium sozialwissenschaftlicher Skalen auf Basis der beruflichen Stellung und Tätigkeit, in: *ZUMA-Nachrichten* 37: 102 - 136.

Harry B.G. Ganzeboom und Donald J. Treiman 1996: Internationally Comparable Measures of Occupational Status for the 1988 International Standard Classification of Occupations, in: *Social Science Research* 25: 124 - 168.

Wolf, Christoph 1997: The ISCO-88 International Standard Classification of Occupations in Cross-National Survey Research, in: *Bulletin de Methodologie Sociologique* 54: 23 - 40.

**V320** LEBENSPARTNER: ISEI GANZEBOOM I68, KAT.

Ergänzender Kurzkomentar zur Variablenbeschreibung:

<Falls Befragter einen festen Lebenspartner hat und der Lebenspartner hauptberuflich erwerbstätig ist>

Sozioökonomischer Status des Berufs (ISCO 1968) des Lebenspartners nach dem International Socio-Economic

Index of Occupational Status (ISEI) nach Ganzeboom, kategorisiert

0 Befragter ist verheiratet und lebt mit Ehepartner zusammen (Code 1 in F073); hat keinen festen Lebenspartner (Code 2 in F084); Lebenspartner nicht hauptberuflich erwerbstätig (Code 3, 4 in F089)

1 unter 20

2 20 bis unter 30

3 30 bis unter 40

4 40 bis unter 50

5 50 bis unter 60

6 60 bis unter 80

7 80 und mehr

99 Keine Berufsangabe

Ableitung der Daten:

Diese Variable wurde aus F091.6 gebildet.

ZA4600, V320: (N=238) (gewichtet nach V792)

V320

Wert	Ausprägung	Missing	Anzahl	Prozent	Gült.Prozent
0	TRIFFT NICHT ZU	M	3157	91,0	
2	20 BIS UNTER 30		20	0,6	8,4
3	30 BIS UNTER 40		62	1,8	26,1
4	40 BIS UNTER 50		57	1,6	23,9
5	50 BIS UNTER 60		53	1,5	22,3
6	60 BIS UNTER 80		41	1,2	17,2
7	80 UND MEHR		5	0,1	2,1
99	KEINE ANGABE	M	74	2,1	
	Summe		3469	100,0	100,0
	Gültige Fälle		238		

## V321 GOLDTHORPEKL., GEGENW.BERUF, PARTNER I68

Ergänzender Kurzkomentar zur Variablenbeschreibung:

<Falls Befragter einen festen Lebenspartner hat und der Lebenspartner hauptberuflich erwerbstätig ist>

Klassenlagen nach Goldthorpe:

Abgeleitet aus Angaben zum gegenwärtigen Beruf (ISCO 1968) des Lebenspartners

- 0 Trifft nicht zu (siehe Code 0 in F091) oder Personen ohne ausreichende Berufsangaben für eine Klassenlagenbestimmung
- 1 Obere u. mittlere Ränge der Dienstklasse (= höhere u. mittlere Ränge der akademischen Berufe, der Verwaltungs- und Managementberufe; Großunternehmer)
- 2 Niedrige Ränge der Dienstklasse
- 3 Nicht-manuelle Berufe mit Routinetätigkeiten (vor allem Büroberufe, auch Verkaufsberufe)
- 4 Selbständige mit 2-49 Mitarbeitern
- 5 Kleine Selbständige mit 1 Mitarbeiter oder allein
- 6 Selbständige Landwirte
- 7 Techniker, Aufsichtskräfte der Beschäftigten im manuellen Bereich (Vorarbeiter, Meister)
- 8 Facharbeiter
- 9 Un- und angelernte Arbeiter
- 10 Landarbeiter
- 11 Abspaltung von Klasse 3: Berufe ohne jegliche bürokratische Einbindung. (Die Abspaltung wurde nachträglich vorgenommen, als das Klassenlagenschema auch für Frauen erstellt wurde.)
- 12 Genossenschaftsbauer

Ableitung der Daten:

Diese Variable wurde aus F090 und F091 gebildet.

Note:

Das Klassenschema nach Goldthorpe

Zur Erläuterung siehe:

Petra Beckmann und Reiner Trometer 1991: Neue Dienstleistungen des ALLBUS: Haushalts- und Familientypologien, Klassenschema nach Goldthorpe, in: ZUMA-Nachrichten 28: 7 - 17.

Robert Erikson und John H. Goldthorpe 1992: The Constant Flux, Oxford: University Press.

Robert Erikson, John H. Goldthorpe, Wolfgang König, Paul Lüttinger und Walter Müller 1989: The International Mobility Superfile (IMS) - Documentation -, CASMIN-Projekt, Mannheim. (Anwendung des Klassenschemas auf internationale Datensätze)

John H. Goldthorpe 1980: Social Mobility and Class Structure in Modern Britain, Oxford: Clarendon Press. (Als Erläuterung des theoretischen Hintergrunds)

Das Klassenschema von Goldthorpe kategorisiert Individuen auf Grundlage der beruflichen Stellung und der beruflichen Tätigkeit (ISCO 1968). Aus der Kombination dieser beiden Variablen werden insgesamt 12 verschiedene

Klassenlagen gebildet.

Im Gegensatz zu den Codierungen des Goldthorpe-Klassenschemas in früheren ALLBUS-Datensätzen wird seit 1996 für die Genossenschaftsbauern ein eigener Code (12) vergeben. Um die Vergleichbarkeit mit früheren ALLBUS-Erhebungen herzustellen, ist bei Goldthorpe-Klassifikationen aus früheren Erhebungen die folgende Modifikation durchzuführen: Befragten, die bei der beruflichen Stellung "Genossenschaftsbauer" (Code 14 bzw. 65) angegeben haben, ist im Goldthorpe-Klassenschema der Code 12 zuzuordnen.

Im Unterschied zu einem an Prestige und Status gemessenen "hierarchischen" Index ist der Index von Goldthorpe an einem Konzept der Klassenstruktur orientiert. Mit seiner Hilfe läßt sich beispielsweise die Entwicklung einer industriellen Gesellschaft und deren Wandel zur Dienstleistungsgesellschaft anhand der Expansion oder Schrumpfung einzelner Klassen des selbständigen Mittelstandes und verschiedener Gruppen von Angestellten und Beamten exakter nachzeichnen und analysieren als anhand von Kategorien, die ausschließlich auf Status- und Prestigewerten beruhen. Der Index ist auch besonders für die Analyse von Mobilitätsprozessen oder zur Abbildung klassenspezifischen Wahlverhaltens oder politischer Einstellung geeignet.

Darüber hinaus ist das Klassenschema von Goldthorpe in seiner jetzt vorliegenden Form auch auf internationale Vergleichsdatensätze zugeschnitten und ist daher ein in der international vergleichenden Mobilitätsforschung vielfach verwendeter Index.

ZA4600, V321: (N=256) (gewichtet nach V792)

V321

Wert	Ausprägung	Missing	Anzahl	Prozent	Gült.Prozent
0	TRIFFT NICHT ZU	M	3213	92,6	
1	OBERE DIENSTKLASSE		31	0,9	12,1
2	UNTERE DIENSTKLASSE		70	2,0	27,2
3	EINF. BUEROBERUFE		25	0,7	9,7
4	ARBEITGEBER,2-49 MIT.		5	0,1	1,9
5	SELBST. MAX.1 MITARB.		17	0,5	6,6
7	LEIT.ARBEITER;TECHN.		17	0,5	6,6
8	FACHARBEITER		46	1,3	17,9
9	EINFACHE ARBEITER		30	0,9	11,7
10	LANDARBEITER		2	0,1	0,8
11	SONST.NON-MANUELLE		14	0,4	5,4
	Summe		3469	100,0	100,0
	Gültige Fälle		256		

**V322** LEBENSPARTNER: JETZIGER BERUF; ISCO 1988

Ergänzender Kurzkomentar zur Variablenbeschreibung:

F091.7

<Vollständiger Fragetext F091>

<Falls Befragter einen festen Lebenspartner hat und der Lebenspartner hauptberuflich erwerbstätig ist>

Berufsklassifikation des Lebenspartners nach ISCO 1988

0 Befragter ist verheiratet und lebt mit Ehepartner zusammen (Code 1 in F073); hat keinen festen Lebenspartner (Code 2 in F084); Lebenspartner nicht hauptberuflich erwerbstätig (Code 3, 4 in F089)

10004 Arbeitskräfte mit unbestimmbarem oder unzulänglich beschriebenen Beruf

10009 Keine Berufsangabe

Note:

Berufsvercodung nach der internationalen Standardklassifikation der Berufe (ISCO 1988)

Quelle:

International Labour Office (Hg.) 1990: International Standard Classification of Occupations. ISCO-88, Genf.

Die Zuordnung der offen abgefragten Berufstätigkeiten zu den einzelnen Berufskategorien wurde auf Basis der genannten Quelle bei GESIS vorgenommen. Bei den deutschen Berufsbezeichnungen handelt es sich um eine Übersetzung, die vom Statistischen Bundesamt zur Verfügung gestellt wurde. Einige Codes wurden 1992 bei der Einführung des ISCO-88 in den ALLBUS neu hinzugefügt. Diese Codes sind in dieser Verschriftungsdokumentation mit einem Stern gekennzeichnet. Alle Codes im Datensatz sind immer vierstellig und wurden nach Festlegung mit führenden Nullen aufgefüllt.

1 Angehörige gesetzgebender Körperschaften, leitende Verwaltungsbedienstete und Führungskräfte in der Privatwirtschaft

11 Angehörige gesetzgebender Körperschaften und leitende Verwaltungsbedienstete

111 Angehörige gesetzgebender Körperschaften

1110 Angehörige gesetzgebender Körperschaften

112 Leitende Verwaltungsbedienstete

1120 Leitende Verwaltungsbedienstete

113 Traditionelle Ortsvorsteher

1130 Traditionelle Ortsvorsteher

114 Leitende Bedienstete von Interessenorganisationen

1141 Leitende Bedienstete politischer Parteien

1142 Leitende Bedienstete von Arbeitgeber- und Arbeitnehmer- sowie anderen Wirtschaftsverbänden

1143 Leitende Bedienstete humanitärer u. anderer Interessenorganisationen

12 Geschäftsleiter und Geschäftsbereichsleiter in großen Unternehmen (1)

121 Direktoren und Hauptgeschäftsführer

1210 Direktoren u. Hauptgeschäftsführer

122 Produktions- und Operationsleiter

1221 Produktions- u. Operationsleiter in d. Landwirtschaft, Jagd, Forstwirtschaft und Fischerei

- 1222 Produktions- und Operationsleiter im Verarbeitenden Gewerbe
- 1223 Produktions- und Operationsleiter im Baugewerbe
- 1224 Produktions- und Operationsleiter im Groß- und Einzelhandel
- 1225 Produktions- und Operationsleiter in Restaurants und Hotels
- 1226 Produktions- und Operationsleiter im Transportwesen, in der Lagerbewirtschaftung und Nachrichtenübermittlung
- 1227 Produktions- und Operationsleiter in gewerblichen Dienstleistungsunternehmen
- 1228 Produktions- und Operationsleiter in Körperpflege-, Pflege-, Reinigungs- und verwandten Dienstleistungsunternehmen
- 1229 Produktions- und Operationsleiter, anderweitig nicht genannt
- 123 Sonstige Bereichsleiter
  - 1231 Finanzdirektoren und Verwaltungsleiter
  - 1232 Personalleiter und Sozialdirektoren
  - 1233 Verkaufs- und Absatzleiter
  - 1234 Werbeleiter und Leiter der Öffentlichkeitsarbeit
  - 1235 Leiter des Einkaufs und der Materialwirtschaft
  - 1236 Leiter der EDV
  - 1237 Forschungs- und Entwicklungsleiter
  - 1239 Sonstige Bereichsleiter, anderweitig nicht genannt
- 13 Leiter kleiner Unternehmen (2)
  - 131 Leiter kleiner Unternehmen
    - 1311 Betriebsleiter in d. Landwirtschaft, Jagd, Forstwirtschaft und Fischerei
    - 1312 Betriebsleiter im Verarbeitenden Gewerbe
    - 1313 Betriebsleiter im Baugewerbe
    - 1314 Betriebsleiter im Groß- und Einzelhandel
    - 1315 Betriebsleiter von Restaurants und Hotels
    - 1316 Betriebsleiter im Transportwesen, in der Lagerei und Nachrichtenübermittlung
    - 1317 Betriebsleiter von gewerblichen Dienstleistungsunternehmen
    - 1318 Betriebsleiter von Körperpflege-, Pflege-, Reinigungs- und verwandten Dienstleistungsunternehmen
    - 1319 Betriebsleiter, anderweitig nicht genannt
- 2 Wissenschaftler
  - 21 Physiker, Mathematiker u. Ingenieurwissenschaftler
    - 211 Physiker, Chemiker und verwandte Wissenschaftler
      - 2111 Physiker und Astronomen
      - 2112 Meteorologen
      - 2113 Chemiker
      - 2114 Geologen und Geophysiker
    - 212 Mathematiker, Statistiker und verwandte Wissenschaftler
      - 2121 Mathematiker und verwandte Wissenschaftler
      - 2122 Statistiker
    - 213 Informatiker
      - 2131 Systemplaner und Systemanalytiker
      - 2132 Systemprogrammierer
      - 2139 Informatiker, anderweitig nicht genannt
    - 214 Architekten, Ingenieure und verwandte Wissenschaftler

- 2141 Architekten, Raum- und Verkehrsplaner
- 2142 Bauingenieure
- 2143 Elektroingenieure
- 2144 Elektronik- und Fernmeldeingenieure
- 2145 Maschinenbauingenieure
- 2146 Chemieingenieure
- 2147 Bergbauingenieure, Metallurgen und verwandte Wissenschaftler
- 2148 Kartographen und Vermessungsingenieure
- 2149 Architekten, Ingenieure u. verwandte Wissenschaftler, anderweitig nicht genannt
- 22 Biowissenschaftler und Mediziner
  - 221 Biowissenschaftler
    - 2211 Biologen, Botaniker, Zoologen und verwandte Wissenschaftler
    - 2212 Pharmakologen, Pathologen und verwandte Wissenschaftler (nicht Ärzte)
    - 2213 Agrar- u. verwandte Wissenschaftler
  - 222 Mediziner (ohne Krankenpflege)
    - 2221 Ärzte
    - 2222 Zahnärzte
    - 2223 Tierärzte
    - 2224 Apotheker
    - 2229 Mediziner (ohne Krankenpflege), anderweitig nicht genannt
  - 223 Wissenschaftliche Krankenpflege- und Geburtshilfefachkräfte
    - 2230 Wissenschaftliche Krankenpflege- und Geburtshilfefachkräfte
- 23 Wissenschaftliche Lehrkräfte
  - 231 Universitäts- und Hochschullehrer
    - 2310 Universitäts- und Hochschullehrer
  - 232 Lehrer des Sekundarbereiches
    - 2320 Lehrer des Sekundarbereiches
  - 233 Wissenschaftliche Lehrer des Primar- und Vorschulbereiches
    - 2331 Wissenschaftliche Lehrer des Primarbereiches
    - 2332 Wissenschaftliche Lehrer des Vorschulbereiches
  - 234 Wissenschaftliche Sonderschullehrer
    - 2340 Wissenschaftliche Sonderschullehrer
  - 235 Sonstige wissenschaftliche Lehrkräfte
    - 2351 Pädagogik-, Didaktiklehrer und -berater
    - 2352 Schulinspektoren
    - 2359 Sonstige wissenschaftliche Lehrkräfte, anderweitig nicht genannt
- 24 Sonstige Wissenschaftler und verwandte Berufe
  - 241 Unternehmensberatungs- und Organisationsfachkräfte
    - 2411 Buchprüfer, Revisoren, Steuerberater
    - 2412 Personalfachleute, Berufsberater und Berufsanalytiker
    - 2419 Unternehmensberatungs- und Organisationsfachkräfte, anderweitig nicht genannt
  - 242 Juristen
    - 2421 Anwälte
    - 2422 Richter
    - 2429 Juristen, anderweitig nicht genannt

- 243 Archiv-, Bibliotheks- und verwandte Informationswissenschaftler
  - 2431 Archiv- und Museumswissenschaftler
  - 2432 Bibliotheks-, Dokumentations- und verwandte Informationswissenschaftler
- 244 Sozialwissenschaftler und verwandte Berufe
  - 2441 Wirtschaftswissenschaftler
  - 2442 Soziologen, Anthropologen und verwandte Wissenschaftler
  - 2443 Philosophen, Historiker und Politologen
  - 2444 Philologen, Übersetzer und Dolmetscher
  - 2445 Psychologen
  - 2446 Sozialarbeiter
- 245 Schriftsteller, bildende oder darstellende Künstler
  - 2451 Autoren, Journalisten und andere Schriftsteller
  - 2452 Bildhauer, Maler und verw. Künstler
  - 2453 Komponisten, Musiker und Sänger
  - 2454 Choreographen und Tänzer
  - 2455 Film- Bühnen- und sonstige Schauspieler, Regisseure
- 246 Geistliche, Seelsorger
  - 2460 Geistliche, Seelsorger
- 247 Wissenschaftliche Verwaltungskräfte des öffentlichen Dienstes (3)

25 Erzieher ohne nähere Angabe \* (meist Kindergärtner oder Sozialarbeiter)

### 3 Techniker und gleichrangige nichttechnische Berufe

#### 31 Technische Fachkräfte

- 311 Material- und ingenieurtechnische Fachkräfte
  - 3111 Chemo- und Physikotechniker
  - 3112 Bautechniker
  - 3113 Elektrotechniker
  - 2820 Elektronik- und Fernmeldetechniker
  - 3115 Maschinenbautechniker
  - 3116 Chemiebetriebs- u. Verfahrenstechniker
  - 3117 Bergbau-, Hüttentechniker
  - 3118 Technische Zeichner
  - 3119 Material- und ingenieurtechnische Fachkräfte, anderweitig nicht genannt
- 312 Datenverarbeitungsfachkräfte
  - 3121 Datenverarbeitungsassistenten
  - 3122 EDV-Operateure
  - 3123 Roboterkontrolleure und -programmierer
- 313 Bediener optischer u. elektronischer Anlagen
  - 3131 Photographen und Bediener von Bild- und Tonaufzeichnungsanlagen
  - 3132 Fernseh-, Rundfunk- und Fernmeldeanlagenbediener
  - 3133 Bediener medizinischer Geräte
  - 3139 Bediener optischer u. elektronischer Anlagen, anderweitig nicht genannt
- 314 Schiffs-, Flugzeugführer und verw. Berufe
  - 3141 Schiffsmaschinisten
  - 3142 Schiffsführer und Lotsen
  - 3143 Flugzeugführer und verwandte Berufe



- 3144 Flugverkehrslotsen
- 3145 Flugsicherungstechniker
- 315 Sicherheits- und Qualitätskontrolleure
  - 3151 Bau-, Brandschutz-, Brandinspektoren
  - 3152 Gesundheits-, Umweltschutzinspektoren und Qualitätskontrolleure
  
- 32 Biowissenschaftliche und Gesundheitsfachkräfte
  - 321 Biotechniker und verwandte Berufe
    - 3211 Biotechniker
    - 3212 Agrar- und Forstwirtschaftstechniker
    - 3213 Land- u. forstwirtschaftliche Berater
  - 322 Moderne medizinische Fachberufe (ohne Krankenpflege)
    - 3221 Medizinische Assistenten
    - 3222 Gesundheits-, Umweltschutztechniker
    - 3223 Diätassistenten u. Ernährungsberater
    - 3224 Augenoptiker
    - 3225 Zahnmedizinische Assistenten
    - 3226 Physiotherapeuten u. verwandte Berufe
    - 3227 Veterinärmedizinische Assistenten
    - 3228 Pharmazeutische Assistenten
    - 3229 Moderne medizinische Fachberufe (ohne Krankenpflege), anderweitig nicht genannt
  - 323 Nicht-wissenschaftliche Krankenpflege- und Geburtshilfefachkräfte
    - 3231 Nicht-wissenschaftliche Krankenschwestern/-pfleger
    - 3232 Nicht-wissenschaftliche Hebammen/Geburtshelfer
  - 324 Heilpraktiker, Geistheiler und Gesundheitsberufe
    - 3241 Heilpraktiker
    - 3242 Geistheiler und Gesundheitsberufe
  
- 33 Nicht-wissenschaftliche Lehrkräfte
  - 331 Nicht-wissenschaftliche Lehrkräfte des Primarbereiches
    - 3310 Nicht-wissenschaftliche Lehrkräfte des Primarbereiches
  - 332 Nicht-wissenschaftliche Lehrkräfte des Vorschulbereiches
    - 3320 Nicht-wissenschaftliche Lehrkräfte des Vorschulbereiches
  - 333 Nicht-wissenschaftliche Sonderschullehrkräfte
    - 3330 Nicht-wissenschaftliche Sonderschullehrkräfte
  - 334 Sonstige nicht-wissenschaftliche Lehrkräfte
    - 3340 Sonstige nicht-wissenschaftliche Lehrkräfte
  
- 34 Sonstige Fachkräfte (mittlere Qualifikationsebene)
  - 341 Finanz- und Verkaufsfachkräfte
    - 3411 Effektenhändler, -makler und Finanzmakler
    - 3412 Versicherungsvertreter
    - 3413 Immobilienmakler
    - 3414 Reiseberater und -veranstalter
    - 3415 Technische und kaufmännische Handelsvertreter
    - 3416 Einkäufer
    - 3417 Schätzer und Versteigerer

- 3419 Finanz- und Verkaufsfachkräfte, anderweitig nicht genannt
- 342 Vermittler gewerblicher Dienstleistungen und Handelsmakler
  - 3421 Handelsmakler
  - 3422 Vermittler von Abrechnungs- und Speditionsdienstleistungen
  - 3423 Arbeits- und Personalvermittler
  - 3429 Vermittler gewerblicher Dienstleistungen und Handelsmakler, anderweitig nicht genannt
- 343 Verwaltungsfachkräfte
  - 3431 Verwaltungssekretäre und verwandte Fachkräfte
  - 3432 Fachkräfte für Rechts- und verwandte Angelegenheiten
  - 3433 Buchhalter
  - 3434 Statistische, mathematische und verwandte Fachkräfte
  - 3439 Verwaltungsfachkräfte, anderweitig nicht genannt
- 344 Zoll-, Steuer- und verwandte Fachkräfte der öffentlichen Verwaltung
  - 3441 Zoll- und Grenzschutzinspektoren
  - 3442 Staatliche Steuer- und Abgabenbedienstete
  - 3443 Staatliche Sozialverwaltungsbedienstete
  - 3444 Staatliche Bedienstete bei Paß-, Lizenz- und Genehmigungsstellen
  - 3449 Zoll-, Steuer- und verwandte Fachkräfte der öffentlichen Verwaltung, anderweitig nicht genannt
- 345 Polizeikommissare und Detektive
  - 3450 Polizeikommissare und Detektive
- 346 Sozialpflegerische Berufe
  - 3460 Sozialpflegerische Berufe
- 347 Künstlerische, Unterhaltungs- u. Sportberufe
  - 3471 Dekorateure u. gewerbliche Designer
  - 3472 Rundfunk-, Fernsehsprecher und verwandte Berufe
  - 3473 Straßen-, Nachtclub- und verwandte Musiker, Sänger und Tänzer
  - 3474 Clowns, Zauberer, Akrobaten und verwandte Fachkräfte
  - 3475 Athleten, Berufssportler und verwandte Fachkräfte
- 348 Ordensbrüder/-schwestern und Seelsorgehelfer
  - 3480 Ordensbrüder/-schwestern und Seelsorgehelfer
- 4 Bürokräfte, kaufmännische Angestellte
  - 41 Büroangestellte ohne Kundenkontakt
    - 411 Sekretärinnen, Maschinenschreibkräfte und verwandte Berufe
      - 4111 Stenographen, Stenotypisten, Maschinenschreiber
      - 4112 Bediener von Textverarbeitungs- und verwandten Anlagen
      - 4113 Datenerfasser
      - 4114 Rechenmaschinenbediener
      - 4115 Sekretärinnen
    - 412 Angestellte im Rechnungs-, Statistik- und Finanzwesen
      - 4121 Rechnungswesen- und Buchhaltungsangestellte
      - 4122 Statistik- und Finanzangestellte
    - 413 Materialverwaltungs- u. Transportangestellte
      - 4131 Lagerverwalter
      - 4132 Material-, Fertigungsplaner
      - 4133 Speditionsangestellte
    - 414 Bibliotheks-, Post- u. verwandte Angestellte

- 4141 Bibliotheks-, Dokumentations- und Registraturangestellte
- 4142 Postverteiler und -sortierer
- 4143 Kodierer, Korrekturleser und verw. Kräfte
- 4144 Schreiber und verwandte Arbeitskräfte
- 419 Sonstige Büroangestellte
- 4190 Sonstige Büroangestellte
  
- 42 Büroangestellte mit Kundenkontakt
  - 421 Kassierer, Schalter- und andere Angestellte
    - 4211 Kassierer und Kartenverkäufer
    - 4212 Bank-, Post- und Schalterbedienstete
    - 4213 Buchmacher und Croupiers
    - 4214 Pfandleiher und Geldverleiher
    - 4215 Inkassobeauftragte und verwandte Arbeitskräfte
  - 422 Kundeninformationsangestellte
    - 4221 Reisebüroangestellte
    - 4222 Empfangsbürokräfte und Auskunftspersonal
    - 4223 Telefonisten
  
- 43 Bürohilfskräfte \*
  
- 44 Verwaltungsbeamte, gehobener Dienst Post \* (ab Inspektor)
  
- 45 Verwaltungsbeamte, gehobener Dienst Bahn \* (ab Inspektor)
  
- 5 Dienstleistungsberufe, Verkäufer in Geschäften und auf Märkten
  - 51 Personenbezogene Dienstleistungsberufe und Sicherheitsbedienstete
    - 511 Reisebegleiter und verwandte Berufe
      - 5111 Reisebegleiter und Stewards
      - 5112 Schaffner
      - 5113 Reiseführer
    - 512 Dienstleistungsberufe im hauswirtschaftl. Bereich und im Gaststättengewerbe
      - 5121 Hauswirtschaftliche u. verw. Berufe
      - 5122 Köche
      - 5123 Kellner und Barkeeper
    - 513 Pflege- und verwandte Berufe
      - 5131 Kinderbetreuer
      - 5132 Pflegekräfte in Institutionen
      - 5133 Haus- und Familienpfleger
      - 5139 Pflege- und verwandte Berufe, anderweitig nicht genannt
    - 514 Sonstige personenbezogene Dienstleistungsberufe
      - 5141 Friseure, Kosmetiker u. verw. Berufe
      - 5142 Gesellschafter und Zofen/Kammerdiener
      - 5143 Leichenbestatter und Einbalsamierer
      - 5149 Sonstige personenbezogene Dienstleistungsberufe, anderweitig nicht genannt
    - 515 Astrologen, Wahrsager und verwandte Berufe
      - 5151 Astrologen und verwandte Berufe

- 5152 Wahrsager, Handleser u. verw. Berufe
- 516 Sicherheitsbedienstete
  - 5161 Feuerwehrleute
  - 5162 Polizisten
  - 5163 Gefängnisaufseher
  - 5169 Sicherheitsbedienstete, anderweitig nicht genannt
- 52 Modelle, Verkäufer und Vorführer
  - 521 Mannequins/Dressmen und sonstige Modelle
    - 5210 Mannequins/Dressmen und sonstige Modelle
  - 522 Verkäufer und Vorführer in Geschäften
    - 5220 Verkäufer und Vorführer in Geschäften
  - 523 Verkaufsstand- und Marktstandverkäufer
    - 5230 Verkaufsstand- und Marktstandverkäufer
- 6 Fachkräfte in der Landwirtschaft und Fischerei
  - 61 Fachkräfte in der Landwirtschaft und Fischerei (Marktproduktion)
    - 611 Gärtner und Ackerbauern (Marktproduktion)
      - 6111 Feldfrucht- und Gemüseanbauer
      - 6112 Baum- und Strauchfrüchteanbauer
      - 6113 Gärtner, Saat- und Pflanzenzüchter
      - 6114 Ackerbauern für gemischte Anbaukulturen
    - 612 Tierwirtschaftliche und verwandte Berufe (Marktproduktion)
      - 6121 Milchviehalter und Nutztierzüchter
      - 6122 Geflügelzüchter
      - 6123 Imker und Seidenraupenzüchter
      - 6124 Züchter/Halter v. gemischten Tierarten
      - 6129 Tierwirtschaftliche u. verw. Berufe (Marktproduktion), anderweitig nicht genannt
    - 613 Ackerbauern und Tierzüchter/-halter (Marktproduktion)
      - 6130 Ackerbauern und Tierzüchter/-halter (Marktproduktion)
    - 614 Forstarbeitskräfte und verwandte Berufe
      - 6141 Waldarbeiter und Holzfäller
      - 6142 Köhler und verwandte Berufe
    - 615 Fischer, Jäger und Fallensteller
      - 6151 Züchter von Wasserlebewesen
      - 6152 Binnen- und Küstenfischer
      - 6153 Hochseefischer
      - 6154 Jäger und Fallensteller
  - 62 Arbeitskräfte in der Landwirtschaft und Fischerei (Eigenbedarfsproduktion)
    - 621 Arbeitskräfte in der Landwirtschaft und Fischerei (Eigenbedarfsproduktion)
      - 6210 Arbeitskräfte in der Landwirtschaft u. Fischerei (Eigenbedarfsproduktion)
- 7 Handwerks- und verwandte Berufe
  - 71 Mineralgewinnungs- und Bauberufe
    - 711 Bergleute, Sprengmeister, Steinbearbeiter und Steinbildhauer
      - 7111 Bergleute und Steinbrecher
      - 7112 Sprengmeister

- 7113 Steinspalter, -bearbeiter und Steinbildhauer
- 712 Baukonstruktions- und verwandte Berufe
  - 7121 Bauhandwerker (traditionelle Materialien)
  - 7122 Maurer, Bausteinmetzen
  - 7123 Betonierer, Betonoberflächenfertigmacher u. verw. Berufe
  - 7124 Zimmerer, Bautischler
  - 7129 Baukonstruktions- u. verw. Berufe, anderweitig nicht genannt
- 713 Ausbau- und verwandte Berufe
  - 7131 Dachdecker
  - 7132 Fußboden- und Fliesenleger
  - 7133 Stukkateure
  - 7134 Isolierer
  - 7135 Glaser
  - 7136 Klempner, Rohrinstallateure
  - 7137 Bau- und verwandte Elektriker
- 714 Maler, Gebäudereiniger und verw. Berufe
  - 7141 Maler, Tapezierer und verwandte Berufe
  - 7142 Lackierer und verwandte Berufe
  - 7143 Gebäudereiniger und Schornsteinfeger
- 72 Metallarbeiter, Mechaniker und verwandte Berufe
  - 721 Former (für Metallguß), Schweißer, Blechkaltverformer, Baumetallverformer und verwandte Berufe
    - 7211 Former und Kernmacher (für Metallguß)
    - 7212 Schweißer und Brennschneider
    - 7213 Blechkaltverformer
    - 7214 Baumetallverformer und Metallbaumonteur
    - 7215 Verspannungsmonteur u. Seilspleißer
    - 7216 Taucher
  - 722 Grobschmiede, Werkzeugmacher u. verw. Berufe
    - 7221 Grobschmiede, Hammerschmiede und Schmiedepresser
    - 7222 Werkzeugmacher und verwandte Berufe
    - 7223 Werkzeugmaschineneinrichter und Einrichter/Bediener
    - 7224 Metallschleifer, Metallpolierer und Werkzeugschärfer
  - 723 Maschinenmechaniker und -schlosser
    - 7231 Kraftfahrzeugmechaniker u. -schlosser
    - 7232 Flugmotorenmechaniker u. -schlosser
    - 7233 Landmaschinen- oder Industriemaschinenmechaniker und -schlosser
  - 724 Elektro- und Elektronikmechaniker und -monteur
    - 7241 Elektromechaniker und -monteur
    - 7242 Elektronikmonteur
    - 7243 Elektronikmechaniker und Service-Fachkräfte
    - 7244 Telefon- u. Telegrapheninstallateure und -wartungspersonal
    - 7245 Elektrokabel-, Elektroleitungsmonteur und -wartungspersonal
- 73 Präzisionsarbeiter, Kunsthandwerker, Drucker und verwandte Berufe
  - 731 Präzisionsarbeiter f. Metall und verwandte Werkstoffe
    - 7311 Präzisionsinstrumentenmacher und -instandsetzer

- 7312 Musikinstrumentenmacher u. -stimmer
- 7313 Schmuckwarenhersteller und Edelmetallbearbeiter
- 732 Töpfer, Glasmacher und verwandte Berufe
  - 7321 Töpfer und verwandte Berufe
  - 7322 Glasmacher, -schneider, -schleifer und -polierer
  - 7323 Glasgraveure und -ätzer
  - 7324 Glas-, Keram- und verw. Dekormaler
- 733 Kunsthandwerker für Holz, Textilien, Leder und verwandte Materialien
  - 7331 Kunsthandwerker für Holz und verwandte Materialien
  - 7332 Kunsthandwerker für Textilien, Leder und verwandte Materialien
- 734 Drucker und verwandte Berufe
  - 7341 Schriftsetzer und verwandte Berufe
  - 7342 Stereotypeure und Galvanoplastiker
  - 7343 Klischeehersteller und -ätzer
  - 7344 Fotolaboranten
  - 7345 Buchbinder und verwandte Berufe
  - 7346 Sieb-, Druckstock- und Textildrucker
- 74 Sonstige Handwerks- und verwandte Berufe
  - 741 Berufe in der Nahrungsmittelverarbeitung und verwandte Berufe
    - 7411 Fleischer, Fischhändler und verwandte Berufe
    - 7412 Bäcker, Konditoren, Süßwarenhersteller
    - 7413 Molkereiwarenhersteller
    - 7414 Obst-, Gemüse- u. verw. Konservierer
    - 7415 Nahrungsmittel- u. Getränkemischer und -klassierer
    - 7416 Tabakaufbereiter und Tabakwarenhersteller
  - 742 Holzbearbeiter, Möbeltischler und verwandte Berufe
    - 7421 Holzrockner und -konservierer
    - 7422 Möbeltischler und verwandte Berufe
    - 7423 Holzbearbeitungsmaschineneinrichter und Einrichter/Bediener
    - 7424 Korbflechter, Bürstenmacher und verwandte Berufe
  - 743 Textil-, Bekleidungs- u. verwandte Berufe
    - 7431 Spinnvorbereiter
    - 7432 Weber, Stricker, Wirker und verwandte Berufe
    - 7433 Herren-, Damenschneider u. Hutmacher
    - 7434 Kürschner und verwandte Berufe
    - 7435 Schnittmustermacher und Zuschneider (Textilien, Leder u.ä.)
    - 7436 Näher, Sticker und verwandte Berufe
    - 7437 Polsterer und verwandte Berufe
  - 744 Fell-, Lederarbeiter und Schuhmacher
    - 7441 Rauchwarenzurichter, Gerber und Fellzurichter
    - 7442 Schuhmacher und verwandte Berufe
  - 751 Schlosser ohne nähere Angabe \* (angelernte Arbeiter, gelernte und Facharbeiter, Vorarbeiter und Kolonnenführer, Meister/Poliere)
  - 752 Elektroniker ohne nähere Angabe \* (angelernte Arbeiter, gelernte und Facharbeiter, Vorarbeiter und Kolonnenführer, Meister/Poliere)

- 79 Meister als Aufsichtskraft \*
  
- 8 Anlagen- und Maschinenbediener sowie Montierer
  - 81 Bediener stationärer und verwandter Anlagen
    - 811 Bediener v. bergbaulichen und Mineralaufbereitungsanlagen
      - 8111 Bediener v. bergbaulichen Maschinen und Anlagen
      - 8112 Bediener von Erz- und Gesteinaufbereitungsanlagen
      - 8113 Tiefbohrer und verwandte Berufe
    - 812 Verfahrensanlagenbediener in der Metallerzeugung und Metallumformung
      - 8121 Ofenbediener (Erzschmelzen, Metallumformung und -veredlung)
      - 8122 Metallschmelzer, Metallgießer und Walzwerker
      - 8123 Metallhärter, Metallvergüter
      - 8124 Metallzieher, Preßzieher
    - 813 Bediener v. Anlagen zur Glas- u. Keramikherstellung sowie verw. Anlagenbediener
      - 8131 Glasschmelz-, Kerambrennofenbediener und verwandte Berufe
      - 8139 Bediener v. Anlagen zur Glas- und Keramikherstellung sowie verwandte Anlagenbediener, anderweitig nicht genannt
    - 814 Bediener von Anlagen zur Holzaufbereitung und Papierherstellung
      - 8141 Bediener v. Holzaufbereitungsanlagen
      - 8142 Bediener von Anlagen zur Papierbreiherstellung
      - 8143 Bediener v. Papierherstellungsanlagen
    - 815 Bediener chemischer Verfahrensanlagen
      - 8151 Bediener von Brechmaschinen, Mahlwerken und Mischanlagen
      - 8152 Bediener v. Warmbehandlungsanlagen
      - 8153 Bediener von Filtrier- und Trennvorrichtungen
      - 8154 Destillations- und Reaktionsgefäßbediener (ausgenommen Erdöl u. Erdgas)
      - 8155 Bediener von Erdöl- und Ergasraffineranlagen
      - 8159 Bediener chemischer Verfahrensanlagen, anderweitig nicht genannt
    - 816 Bediener v. Energieerzeugungs- und verwandten Anlagen
      - 8161 Bediener v. Energieerzeugungsanlagen
      - 8162 Bediener von Dampfmaschinen und -kesseln
      - 8163 Bediener von Verbrennungs-, Wasserbehandlungs- u. verwandten Anlagen
    - 817 Bediener v. automatisierten Montagebändern und Industrierobotern
      - 8171 Bediener von automatisierten Montagebändern
      - 8172 Bediener von Industrierobotern
  
  - 82 Maschinenbediener und Montierer
    - 821 Maschinenbediener für Metall- und Mineralerzeugnisse
      - 8211 Werkzeugmaschinenbediener
      - 8212 Bediener von Maschinen zur Herstellung und Verarbeitung von Zement und verwandten Mineralien
  
    - 822 Maschinenbediener für chemische Erzeugnisse
      - 8221 Bediener v. Maschinen zur Herstellung von pharmazeutischen Produkten und Toilettenartikeln
      - 8222 Bediener v. Maschinen zur Herstellung von Munition und explosiven Stoffen
      - 8223 Bediener von Metalloberflächenbearbeitungs- und -beschichtungsmaschinen
      - 8224 Bediener v. Maschinen zur Herstellung photographischer Erzeugnisse
      - 8229 Maschinenbediener für chemische Erzeugnisse, anderweitig nicht genannt

- 823 Maschinenbediener für Gummi- und Kunststoffserzeugnisse
  - 8231 Bediener v. Maschinen zur Herstellung von Gummierzeugnissen
  - 8232 Bediener v. Maschinen zur Herstellung von Kunststoffserzeugnissen
- 824 Maschinenbediener für Holzserzeugnisse
  - 8240 Bediener v. Holzbearbeitungsmaschinen
- 825 Maschinenbediener für Druck-, Buchbinde- und Papiererzeugnisse
  - 8251 Druckmaschinenbediener
  - 8252 Buchbindemaschinenbediener
  - 8253 Bediener v. Maschinen zur Herstellung von Papiererzeugnissen
- 826 Maschinenbediener für Textil-, Pelz- und Ledererzeugnisse
  - 8261 Bediener von Spinnvorbereitungs-, Spinn- und Spulmaschinen
  - 8262 Bediener von Web-, Strick- und Wirkmaschinen
  - 8263 Nähmaschinenbediener
  - 8264 Bediener v. Bleich-, Färbe- und Reinigungsmaschinen
  - 8265 Bediener von Pelz- und Ledervorbereitungsmaschinen
  - 8266 Maschinenbediener für die Herstellung von Schuhen und anderen Lederwaren
  - 8269 Maschinenbediener für Textil-, Pelz- und Ledererzeugnissen, anderweitig nicht genannt
- 827 Maschinenbediener zur Herstellung von Nahrungs- und Genußmitteln
  - 8271 Bediener von Fleisch- und Fischverarbeitungsmaschinen
  - 8272 Bediener v. Milchverarbeitungsmaschinen
  - 8273 Bediener v. Getreide- und Gewürzmühlen
  - 8274 Bediener v. Maschinen zur Herstellung v. Backwaren, Getreide- und Schokoladeprodukten
  - 8275 Bediener v. Obst-, Gemüse- und Nußverarbeitungsmaschinen
  - 8276 Bediener v. Zuckerherstellungsmaschinen
  - 8277 Bediener v. Tee-, Kaffee- und Kakaoverarbeitungsmaschinen
  - 8278 Brauer, Bediener v. Wein- u. sonstigen Getränkeherstellungsmaschinen
  - 8279 Bediener von Tabakaufbereitungs- und Tabakwarenherstellungsmaschinen
- 828 Montierer
  - 8281 Montierer (v. mechanischen Bauteilen)
  - 8282 Montierer (von elektrischen Einrichtungen)
  - 8283 Montierer (von elektronischen Einrichtungen)
  - 8284 Montierer v. Metall-, Gummi- und Kunststoffserzeugnissen
  - 8285 Montierer v. Holzwaren und verwandten Erzeugnissen
  - 8286 Montierer v. Pappe-, Textil- und verwandten Erzeugnissen
- 829 Sonstige Maschinenbediener und Montierer
  - 8290 Sonstige Maschinenbediener und Montierer
  
- 83 Fahrzeugführer und Bediener mobiler Anlagen
  - 831 Lokomotivführer und verwandte Berufe
    - 8311 Lokomotivführer
    - 8312 Eisenbahnbremser, Stellwerksbediener und Rangierer
  - 832 Kraftfahrzeugführer
    - 8321 Motorradfahrer
    - 8322 Personenkraftwagen-, Taxi- und Kleinlastkraftwagenfahrer
    - 8323 Busfahrer und Straßenbahnführer
    - 8324 Fahrer schwerer Lastkraftwagen
  - 833 Führer v. Landmaschinen und anderen mobilen Anlagen



- 8331 Führer v. motorisierten land- und forstwirtschaftlichen Maschinen
- 8332 Führer von Erdbewegungs- und verwandten Maschinen
- 8333 Kranführer, Aufzugsmaschinisten und Bediener verwandter Hebeeinrichtungen
- 8334 Hubkarrenführer
- 834 Deckspersonal auf Schiffen u. verw. Berufe
- 8340 Deckspersonal auf Schiffen und verwandte Berufe

## 9 Hilfsarbeitskräfte

### 91 Verkaufs- und Dienstleistungshilfskräfte

- 911 Straßenhändler und verwandte Berufe
  - 9111 Straßenhändler (Lebensmittel)
  - 9112 Straßenhändler (nicht Lebensmittel)
  - 9113 Hausierer und Telefonverkäufer
- 912 Schuhputzer und sonstige auf der Straße ausgeübte einfache Dienstleistungstätigkeiten
  - 9120 Schuhputzer und sonstige auf der Straße ausgeübte einfache Dienstleistungstätigkeiten
- 913 Haushaltshilfen u. verwandte Hilfskräfte, Reinigungspersonal und Wäscher
  - 9131 Haushaltshilfen und Reinigungspersonal in Privathaushalten
  - 9132 Hilfskräfte und Reinigungspersonal in Büros, Hotels u. sonst. Einrichtungen
  - 9133 Handwäscher und Handbügler
- 914 Hausmeister, Fensterputzer und verwandtes Reinigungspersonal
  - 9141 Hausmeister, Hauswarte und verwandte Berufe
  - 9142 Fahrzeugreiniger, Fensterputzer u. verwandtes Reinigungspersonal
- 915 Boten, Träger, Pförtner u. verwandte Berufe
  - 9151 Boten, Paket-, Gepäckträger und -austräger
  - 9152 Pförtner, Wachpersonal u. verwandte Berufe
  - 9153 Automatenkassierer, Zählerableser u. verwandte Berufe
- 916 Müllsammler und verwandte Berufe
  - 9161 Müllsammler
  - 9162 Straßenkehrer und verwandte Berufe

### 92 Landwirtschaftliche, Fischerei- und verwandte Hilfsarbeiter

- 921 Landwirtschaftliche, Fischerei- und verwandte Hilfsarbeiter
  - 9211 Landwirtschaftliche Hilfsarbeiter
  - 9212 Forstwirtschaftliche Hilfsarbeiter
  - 9213 Hilfsarbeiter in Fischerei, Jagd und Fallenstellerei

### 93 Hilfsarbeiter im Bergbau, Baugewerbe, Verarbeitenden Gewerbe und Transportwesen

- 931 Hilfsarbeiter im Bergbau und Baugewerbe
  - 9311 Hilfsarbeiter im Bergbau und Steinbruch
  - 9312 Bau- und Instandhaltungshilfsarbeiter (Straßen, Dämme u. ähnliche Bauwerke)
  - 9313 Bauhilfsarbeiter (Gebäude)
- 932 Hilfsarbeiter in der Fertigung
  - 9321 Montagehilfsarbeiter
  - 9322 Handpacker und sonstige Fertigungshilfsarbeiter
- 933 Transport- und Frachtarbeiter
  - 9331 Führer von handbewegten oder pedalgetriebenen Transportfahrzeugen
  - 9332 Führer v. Fahrzeugen und Maschinen, die von Tieren gezogen werden

9333 Frachtarbeiter

0001 Soldaten

0002 Offiziere

10004 Arbeitskräfte mit unbestimmbarem oder unzulänglich beschriebenem Beruf

10007 Verweigert

10008 Weiß nicht

10009 Keine Angabe

Anmerkungen:

(1) Diese Berufsgruppe soll Personen umfassen, die - als Direktoren, Hauptgeschäftsführer oder Bereichsleiter - Unternehmen, Organisationen oder Bereiche leiten, in denen insgesamt drei oder mehr Leiter benötigt werden.

(2) Diese Berufsgruppe soll Personen umfassen, die im eigenen Namen oder im Auftrag des Eigentümers Unternehmen bzw. in manchen Fällen Organisationen leiten und dabei von Nicht-Führungskräften und nicht mehr als einer weiteren Führungskraft unterstützt werden, die ebenfalls dieser Berufsuntergruppe zugeordnet werden sollte. Nicht-Führungskräfte sollten entsprechend ihren spezifischen Aufgaben zugeordnet werden.

(3) Dieser Code wird als Ergänzung zur bisher vorliegenden ISCO-Klassifikation im ALLBUS aufgenommen. Er entstammt der europäischen Variante ISCO 88 (COM). Quelle:

Elias, Peter und Margaret Birch 1994: Establishment of Community-Wide Occupational Statistics. ISCO 88 (COM): A Guide for Users, Coventry: University of Warwick, Institute for Employment Research.

Zur weiteren Erläuterung siehe auch:

Wolf, Christoph 1997: The ISCO-88 International Standard Classification of Occupations in Cross-National Survey Research, in: Bulletin de Methodologie Sociologique 54: 23 - 40.

**V323** | **LEBENSPARTNER: SIOPS I88**

Ergänzender Kurzkomentar zur Variablenbeschreibung:

F091.8

<Vollständiger Fragetext F091>

<Falls Befragter einen festen Lebenspartner hat und der Lebenspartner hauptberuflich erwerbstätig ist>

Berufsklassifikation des Lebenspartners (ISCO 1988) nach der Standard International Occupational Prestige Scale (SIOPS)

0 Befragter ist verheiratet und lebt mit Ehepartner zusammen (Code 1 in F073); hat keinen festen Lebenspartner (Code 2 in F084); Lebenspartner nicht hauptberuflich erwerbstätig (Code 3, 4 in F089)

99 Keine Berufsangabe

Note:

Standard International Occupational Prestige Scale (SIOPS)

Die "Standard International Occupational Prestige Scale" basiert auf der ISCO-Klassifikation von 1988 und ist als alternativer Prestige-Index zur Treiman-Skala, die auf ISCO 1968 basiert, konzipiert. Es handelt sich in diesem Sinne um eine aktualisierte Version des Berufsprestiges nach Treiman.

Bisher gibt es allerdings für die unvollständigen Codes und Allgemeinkategorien der ISCO 1988 noch keine Werte in der SIOPS-Skala.

Zur Erläuterung siehe:

Harry B.G. Ganzeboom und Donald J. Treiman 1996: Internationally Comparable Measures of Occupational Status for the 1988 International Standard Classification of Occupations, in: *Social Science Research* 25: 124 - 168.

**V324** LEBENSPARTNER: SIOPS I88, KATEGORISIERT

Ergänzender Kurzkomentar zur Variablenbeschreibung:

&lt;Falls Befragter einen festen Lebenspartner hat und der Lebenspartner hauptberuflich erwerbstätig ist&gt;

Berufsklassifikation des Lebenspartners (ISCO 1988) nach der Standard International Occupational Prestige Scale (SIOPS), kategorisiert

0 Befragter ist verheiratet und lebt mit Ehepartner zusammen (Code 1 in F073); hat keinen festen Lebenspartner (Code 2 in F084); Lebenspartner nicht hauptberuflich erwerbstätig (Code 3, 4 in F089)

1 unter 20

2 20 bis unter 30

3 30 bis unter 40

4 40 bis unter 50

5 50 bis unter 60

6 60 bis unter 80

7 80 und mehr

99 Keine Berufsangabe

Ableitung der Daten:

Diese Variable wurde aus F091.8 gebildet.

ZA4600, V324: (N=266) (gewichtet nach V792)

V324

Wert	Ausprägung	Missing	Anzahl	Prozent	Gült.Prozent
0	TRIFFT NICHT ZU	M	3157	91,0	
1	UNTER 20		1	0,0	0,4
2	20 BIS UNTER 30		37	1,1	13,9
3	30 BIS UNTER 40		77	2,2	28,8
4	40 BIS UNTER 50		81	2,3	30,3
5	50 BIS UNTER 60		33	1,0	12,4
6	60 BIS UNTER 80		38	1,1	14,2
99	KEINE ANGABE	M	46	1,3	
	Summe		3469	100,0	100,0
	Gültige Fälle		266		

## V325 LEBENSP.: JETZIGES MAGNITUDEPRESTIGE I88

Ergänzender Kurzkomentar zur Variablenbeschreibung:

F091.9

<Vollständiger Fragetext F091>

<Falls Befragter einen festen Lebenspartner hat und der Lebenspartner hauptberuflich erwerbstätig ist>

Berufsklassifikation des Lebenspartners (ISCO 1988) nach der Magnitude-Prestigeskala (MPS)

0 Befragter ist verheiratet und lebt mit Ehepartner zusammen (Code 1 in F073); hat keinen festen Lebenspartner (Code 2 in F084); Lebenspartner nicht hauptberuflich erwerbstätig (Code 3, 4 in F089)

999,9 Keine Berufsangabe

Note:

Magnitude-Prestigeskala (MPS) (bezogen auf ISCO 1968 bzw. ISCO 1988)

Die Magnitude-Prestigeskala geht auf eine alternative Messung des Sozialprestiges von Bernd Wegener zurück. Diese Skala wurde speziell für die Verhältnisse in der Bundesrepublik konstruiert. Während die Treiman-Scores auf verbalen Beurteilungen beruhen, ist für das Magnitudeprestige eine psycho-physikalische Messmethode verwandt worden, wobei Befragte ohne die Vorgabe einer Kategorienliste implizite Verhältnisurteile über die relative Prestigegröße abgaben. In zwei repräsentativen Surveys (ZUMA-Bus 1979 und 1980) wurden jeweils insgesamt 50 Berufe vorgelegt, deren Ansehen die Befragten jeweils mit unterschiedlich langen Strichen ausdrücken konnten. Die schließlich nach arithmetischen Transformationen resultierende MPS-Skala beschreibt eine graduelle "Schließungsordnung" (mapping of social closure).

Einsteller	Prestigeskala	
0	0	Trifft nicht zu
97	999.7	Verweigert
98	999.8	Weiß nicht
99	999.9	Keine Angabe

Zur Erläuterung siehe:

Bernd Wegener 1984: Gibt es Sozialprestige? Konstruktion und Validität der Magnitude-Prestigeskala, ZUMA Arbeitsbericht 84/02.

Bernd Wegener 1985: Gibt es Sozialprestige? in: Zeitschrift für Soziologie 14: 209 - 235.

**V326** LEBENSP.: JETZIG.MAGNITUDEPREST.I88,KAT.

Ergänzender Kurzkommentar zur Variablenbeschreibung:

&lt;Falls Befragter einen festen Lebenspartner hat und der Lebenspartner hauptberuflich erwerbstätig ist&gt;

Berufsklassifikation des Lebenspartners (ISCO 1988) nach der Magnitude-Prestigeskala (MPS), kategorisiert

0 Befragter ist verheiratet und lebt mit Ehepartner zusammen (Code 1 in F073); hat keinen festen Lebenspartner (Code 2 in F084); Lebenspartner nicht hauptberuflich erwerbstätig (Code 3, 4 in F089)

1 unter 40

2 40 bis unter 60

3 60 bis unter 80

4 80 BIS UNTER 100

5 100 bis unter 120

6 120 bis unter 160

7 160 und mehr

99 Keine Berufsangabe

Ableitung der Daten:

Diese Variable wurde aus F091.9 gebildet.

ZA4600, V326: (N=269) (gewichtet nach V792)

V326

Wert	Ausprägung	Missing	Anzahl	Prozent	Gült.Prozent
0	TRIFFT NICHT ZU	M	3157	91,0	
1	UNTER 40		27	0,8	10,0
2	40 BIS UNTER 60		88	2,5	32,6
3	60 BIS UNTER 80		38	1,1	14,1
4	80 BIS UNTER 100		64	1,8	23,7
5	100 BIS UNTER 120		14	0,4	5,2
6	120 BIS UNTER 160		35	1,0	13,0
7	160 UND MEHR		4	0,1	1,5
99	KEINE ANGABE	M	43	1,2	
	Summe		3469	100,0	100,0
	Gültige Fälle		269		

**V327** LEBENSPARTNER: ISEI NACH GANZEBOOM I88

Ergänzender Kurzkomentar zur Variablenbeschreibung:

F091.10

<Vollständiger Fragetext F091>

<Falls Befragter einen festen Lebenspartner hat und der Lebenspartner hauptberuflich erwerbstätig ist>

Sozioökonomischer Status des Berufs (ISCO 1988) des Lebenspartners nach dem International Socio-Economic Index of Occupational Status (ISEI) nach Ganzeboom

0 Befragter ist verheiratet und lebt mit Ehepartner zusammen (Code 1 in F073); hat keinen festen Lebenspartner (Code 2 in F084); Lebenspartner nicht hauptberuflich erwerbstätig (Code 3, 4 in F089)

99 Keine Berufsangabe

Note:

ISEI nach Ganzeboom (bezogen auf ISCO 1968 bzw. ISCO 1988)

Bei diesem Index des sozioökonomischen Status wird im Unterschied zu den Prestigeskalen neben dem sozialen Ansehen auch Information über Ausbildung und Einkommen im Kontext von Berufen bei der ursprünglichen Skalenkonstruktion verwendet. Darauf aufbauend werden im ALLBUS jeweils ISCO 1968 oder ISCO 1988 als Klassifikationsbasis eingesetzt.

Bisher gibt es allerdings für die unvollständigen Codes und Allgemeinkategorien der ISCO noch keine Werte in der ISEI-Skala.

Zur Erläuterung siehe:

Harry B.G. Ganzeboom, Paul M. De Graaf, Donald J. Treiman und J. De Leeuw 1992: A Standard International Socio-Economic Index of Occupational Status, in: *Social Science Research* 21: 1 - 56.

Jürgen H.P. Hoffmeyer-Zlotnik 1993: Operationalisierung von "Beruf" als zentrale Variable zur Messung von sozio-ökonomischem Status, in: *ZUMA-Nachrichten* 32: 135 - 141.

Christof Wolf 1995: Sozio-ökonomischer Status und berufliches Prestige. Ein kleines Kompendium sozialwissenschaftlicher Skalen auf Basis der beruflichen Stellung und Tätigkeit, in: *ZUMA-Nachrichten* 37: 102 - 136.

Harry B.G. Ganzeboom und Donald J. Treiman 1996: Internationally Comparable Measures of Occupational Status for the 1988 International Standard Classification of Occupations, in: *Social Science Research* 25: 124 - 168.

Wolf, Christoph 1997: The ISCO-88 International Standard Classification of Occupations in Cross-National Survey Research, in: *Bulletin de Methodologie Sociologique* 54: 23 - 40.

**V328**    **LEBENSPARTNER: ISEI GANZEBOOM I88, KAT.**

Ergänzender Kurzkomentar zur Variablenbeschreibung:

<Falls Befragter einen festen Lebenspartner hat und der Lebenspartner hauptberuflich erwerbstätig ist>

Sozioökonomischer Status des Berufs (ISCO 1988) des Lebenspartners nach dem International Socio-Economic Index of Occupational Status (ISEI) nach Ganzeboom, kategorisiert

0 Befragter ist verheiratet und lebt mit Ehepartner zusammen (Code 1 in F073); hat keinen festen Lebenspartner (Code 2 in F084); Lebenspartner nicht hauptberuflich erwerbstätig (Code 3, 4 in F089)

1 unter 20

2 20 bis unter 30

3 30 bis unter 40

4 40 bis unter 50

5 50 bis unter 60

6 60 bis unter 80

7 80 und mehr

99 Keine Berufsangabe

Ableitung der Daten:

Diese Variable wurde aus F091.10 gebildet.

ZA4600, V328: (N=266) (gewichtet nach V792)

V328

Wert	Ausprägung	Missing	Anzahl	Prozent	Gült.Prozent
0	TRIFFT NICHT ZU	M	3157	91,0	
1	UNTER 20		7	0,2	2,6
2	20 BIS UNTER 30		34	1,0	12,7
3	30 BIS UNTER 40		71	2,0	26,6
4	40 BIS UNTER 50		36	1,0	13,5
5	50 BIS UNTER 60		73	2,1	27,3
6	60 BIS UNTER 80		42	1,2	15,7
7	80 UND MEHR		4	0,1	1,5
99	KEINE ANGABE	M	46	1,3	
	Summe		3469	100,0	100,0
	Gültige Fälle		266		



## V329 LEBENSP: IM OEFFENTLICHEN DIENST TAETIG?

F092

<Falls Befragter einen festen Lebenspartner hat und der Lebenspartner hauptberuflich und abhängig erwerbstätig ist>

Ist Ihr Partner / Ihre Partnerin im öffentlichen Dienst beschäftigt?

0 Befragter ist verheiratet und lebt mit Ehepartner zusammen (Code 1 in F073); hat keinen festen Lebenspartner (Code 2 in F084); Lebenspartner nicht hauptberuflich erwerbstätig (Code 3, 4 in F089); nicht abhängig erwerbstätig (Codes 10-24, 30 in F090)

1 Ja

2 Nein

9 Keine Angabe

ZA4600, V329: (N=242) (gewichtet nach V792)

V329

Wert	Ausprägung	Missing	Anzahl	Prozent	Gült.Prozent
0	TRIFFT NICHT ZU	M	3196	92,1	
1	JA		53	1,5	21,9
2	NEIN		189	5,4	78,1
9	KEINE ANGABE	M	31	0,9	
	Summe		3469	100,0	100,0
	Gültige Fälle		242		

## V330 FURCHT V.STELLUNGSGEFAEHRD., LEBENSP.

F093

<Falls Befragter einen festen Lebenspartner hat und der Lebenspartner hauptberuflich und abhängig erwerbstätig ist>

Befürchten Sie, dass Ihr Partner / Ihre Partnerin in naher Zukunft arbeitslos werden könnte oder seine / ihre Stelle wechseln muss?

0 Befragter ist verheiratet und lebt mit Ehepartner zusammen (Code 1 in F073); hat keinen festen Lebenspartner (Code 2 in F084); Lebenspartner nicht hauptberuflich erwerbstätig (Code 3, 4 in F089); nicht abhängig erwerbstätig (Codes 10-24, 30 in F090)

- 1 Nein
- 2 Ja, befürchte, dass er / sie arbeitslos wird
- 3 Ja, befürchte, dass er / sie Stelle wechseln muss
- 8 Weiß nicht
- 9 Keine Angabe

ZA4600, V330: (N=234) (gewichtet nach V792)

V330

Wert	Ausprägung	Missing	Anzahl	Prozent	Gült.Prozent
0	TRIFFT NICHT ZU	M	3196	92,1	
1	NEIN		202	5,8	86,3
2	JA,ARBEITSLOS WERDEN		22	0,6	9,4
3	JA, STELLE WECHSELN		10	0,3	4,3
8	WEISS NICHT	M	8	0,2	
9	KEINE ANGABE	M	31	0,9	
	Summe		3469	100,0	100,0
	Gültige Fälle		234		

## V331 FURCHT VOR BETRIEBSVERLUST, LEBENSP.

F094

<Falls Befragter einen festen Lebenspartner hat und der Lebenspartner hauptberuflich und selbständig erwerbstätig ist>

Befürchten Sie, dass Ihr Partner / Ihre Partnerin in naher Zukunft seine / ihre jetzige berufliche Existenz verliert bzw. sich beruflich anders orientieren muss?

0 Befragter ist verheiratet und lebt mit Ehepartner zusammen (Code 1 in F073); hat keinen festen Lebenspartner (Code 2 in F084); Lebenspartner nicht hauptberuflich erwerbstätig (Code 3, 4 in F089); nicht selbständig (Codes 40-74 in F090)

1 Nein

2 Ja, befürchte, dass er / sie berufliche Existenz verliert

3 Ja, befürchte, dass er / sie sich beruflich anders orientieren muss

8 Weiß nicht

9 Keine Angabe

ZA4600, V331: (N=38) (gewichtet nach V792)

V331

Wert	Ausprägung	Missing	Anzahl	Prozent	Gült.Prozent
0	TRIFFT NICHT ZU	M	3399	98,0	
1	NEIN		36	1,0	92,3
2	JA,EXISTENZ VERLIERT		1	0,0	2,6
3	JA, AND. ORIENTIEREN		2	0,1	5,1
9	KEINE ANGABE	M	31	0,9	
	Summe		3469	100,0	100,0
	Gültige Fälle		38		

## V332 LEBENSPP: STATUS D.NICHTERWERBSTAETIGKEIT

F095

<Falls Befragter einen festen Lebenspartner hat und der Lebenspartner nicht hauptberuflich erwerbstätig ist>

(Int.: Liste 83/95 vorlegen!)

Bitte sehen Sie diese Liste einmal durch, und sagen Sie mir, was davon auf Ihren Partner / Ihre Partnerin zutrifft.

Nennen Sie mir bitte den entsprechenden Kennbuchstaben.

(Int.: Nur eine Nennung möglich!)

0 Befragter ist verheiratet und lebt mit Ehepartner zusammen (Code 1 in F073); hat keinen festen Lebenspartner

(Code 2 in F084); Lebenspartner ist hauptberuflich erwerbstätig (Code 1, 2 in F089)

- 1 A Er/sie ist Schüler / Student
- 2 B Er/sie ist Rentner / Pensionär
- 3 C Er/sie ist zur Zeit arbeitslos
- 4 D Er/sie ist Hausfrau / Hausmann
- 5 E Er ist Wehr- / Zivildienstleistender
- 6 F Er/sie ist aus anderen Gründen nicht (hauptberuflich) erwerbstätig
- 9 Keine Angabe

ZA4600, V332: (N=163) (gewichtet nach V792)

V332

Wert	Ausprägung	Missing	Anzahl	Prozent	Gült.Prozent
0	TRIFFT NICHT ZU	M	3285	94,7	
1	SCHUELER,STUDENT		57	1,6	35,0
2	RENTNER		54	1,6	33,1
3	Z.Z. ARBEITSLOS		27	0,8	16,6
4	HAUSFRAU,-MANN		10	0,3	6,1
5	WEHRPFL.,ZIVI		1	0,0	0,6
6	NICHT BERUFSTAETIG		14	0,4	8,6
9	KEINE ANGABE	M	21	0,6	
	Summe		3469	100,0	100,0
	Gültige Fälle		163		

## V333 WIE VIELE ARBEITSLOSE VERWANDTE+FREUNDE

F096

{Einblendung} Wie viele Ihrer Familienmitglieder, Verwandten oder Freunde sind derzeit arbeitslos?

(Int.: Vorgaben bitte vorlesen!)

- 1 >Sehr viele,
- 2 >eher viele,
- 3 >eher wenige,
- 4 >sehr wenige oder
- 5 >überhaupt niemand?
- 8 Weiß nicht
- 9 Keine Angabe

Bemerkung:

Hat der Befragte gemäß der Angabe in F083/F095 einen arbeitslosen Ehe- oder Lebenspartner, blendet das Interviewprogramm zusätzlich "Abgesehen von Ihrem/Ihrer Ehepartner(in)..." bzw. "Abgesehen von Ihrem/Ihrer Partner(in)..." vor der oben aufgeführten Fragestellung ein.

ZA4600, V333: (N=3350) (gewichtet nach V792)

V333

Wert	Ausprägung	Missing	Anzahl	Prozent	Gült.Prozent
1	SEHR VIELE		48	1,4	1,4
2	EHEN VIELE		193	5,6	5,8
3	EHEN WENIGE		557	16,1	16,6
4	SEHR WENIGE		826	23,8	24,6
5	UEBERHAUPT NIEMAND		1727	49,8	51,5
8	WEISS NICHT	M	105	3,0	
9	KEINE ANGABE	M	14	0,4	
	Summe		3469	100,0	100,0
	Gültige Fälle		3350		

## V334 WIE VIELE ARBEITSLOSE IN GEMEINDE,STADT

F097

Und in der Gemeinde bzw. Stadt, in der Sie leben, ist die Arbeitslosigkeit da ...

(Int.: Vorgaben bitte vorlesen!)

- 1 >Sehr hoch,
- 2 >eher hoch,
- 3 >eher niedrig oder
- 4 >sehr niedrig?
- 8 Weiß nicht
- 9 Keine Angabe

ZA4600, V334: (N=2895) (gewichtet nach V792)

V334

Wert	Ausprägung	Missing	Anzahl	Prozent	Gült.Prozent
1	SEHR HOCH		226	6,5	7,8
2	EHER HOCH		848	24,4	29,3
3	EHER NIEDRIG		1371	39,5	47,4
4	SEHR NIEDRIG		450	13,0	15,5
8	WEISS NICHT	M	566	16,3	
9	KEINE ANGABE	M	8	0,2	
	Summe		3469	100,0	100,0
	Gültige Fälle		2895		

## V335 ELTERN: DAMALS MIT BEFR. ZUSAMMENGELBT

F098

(Int.: Liste 98 vorlegen!)

Als Sie 15 Jahre alt waren, haben Sie damals mit Ihren beiden Eltern gemeinsam in einem Haushalt gelebt?

(Int.: Nur eine Nennung möglich!)

- 1 A Ja, mit Vater und Mutter
- 2 B Nein, nur mit Mutter
- 3 C Nein, nur mit Vater
- 4 D Nein, weder mit Mutter noch mit Vater
- 9 Keine Angabe

ZA4600, V335: (N=3452) (gewichtet nach V792)

V335

Wert	Ausprägung	Missing	Anzahl	Prozent	Gült.Prozent
1	MIT VATER UND MUTTER		2844	82,0	82,4
2	NUR MIT MUTTER		410	11,8	11,9
3	NUR MIT VATER		54	1,6	1,6
4	NEIN		144	4,2	4,2
9	KEINE ANGABE	M	17	0,5	
	Summe		3469	100,0	100,0
	Gültige Fälle		3452		

**V336 VATER: BERUFLICHE STELLUNG**

Ergänzender Kurzkomentar zur Variablenbeschreibung:

Berufliche Stellung des Vaters als der/die Befragte 15 Jahre alt war

- 1 Selbständiger Landwirt
- 2 Akademischer freier Beruf (z.B. Arzt mit eigener Praxis, Rechtsanwalt)
- 3 Selbständiger in Handel, Gewerbe, Industrie, Dienstleistung u.a.
- 4 Beamter / Richter / Berufssoldat
- 5 Angestellter
- 6 Arbeiter
- 7 In Ausbildung
- 8 Mithelfender Familienangehöriger
- 9 Genossenschaftsbauer
- 92 Vater war zu der Zeit Rentner / Pensionär
- 93 Vater war zu der Zeit arbeitslos
- 94 Vater war zu der Zeit im Krieg / in Gefangenschaft
- 95 Vater lebte zu der Zeit nicht mehr
- 96 Vater unbekannt
- 98 Weiß nicht
- 99 Keine Angabe

Ableitung der Daten:

Im Rahmen des ALLBUS 2008 wurde nur die differenziertere Kennziffererteilung der beruflichen Stellung (siehe folgende Variable) erfasst. Die einfache Einteilung in dieser Variable wurde aus den Kennzifferangaben nachkonstruiert.



ZA4600, V336: (N=2856) (gewichtet nach V792)

V336

Wert	Ausprägung	Missing	Anzahl	Prozent	Gült.Prozent
1	LANDWIRT		248	7,1	8,7
2	AKADEM.FREIER BERUF		41	1,2	1,4
3	SONST.SELBSTAENDIGE		334	9,6	11,7
4	BEAMT,RICHTER,SOLDAT		280	8,1	9,8
5	ANGESTELLTER		681	19,6	23,8
6	ARBEITER		1261	36,4	44,2
8	MITHELF.FAMILIENANG.		1	0,0	0,0
9	GENOSSENSCHAFTSBAUER		10	0,3	0,4
92	DAMALS RENTNER	M	57	1,6	
93	DAMALS ARBEITSLOS	M	30	0,9	
94	DAMALS IM KRIEG	M	70	2,0	
95	LEBTE NICHT MEHR	M	257	7,4	
96	VATER UNBEKANNT	M	46	1,3	
98	WEISS NICHT	M	85	2,5	
99	KEINE ANGABE	M	67	1,9	
	Summe		3469	100,0	100,0
	Gültige Fälle		2856		

## V337 VATER: BERUFLICHE STELLUNG, KENNZIFFER

F099

(Int.: Liste 99 vorlegen und bis Frage 101 liegenlassen!)

Als Sie 15 Jahre alt waren, welche berufliche Stellung traf damals auf Ihren Vater zu?

Ordnen Sie es bitte nach dieser Liste ein.

(Int.: Bitte Kennziffer eintragen!)

Falls Vater zu dieser Zeit nicht erwerbstätig war, bitte informell ermitteln, welche Antwortvorgabe zutrifft!)

Selbständiger Landwirt mit einer landwirtschaftlich genutzten Fläche von -

10 bis unter 10 ha

11 10 ha bis unter 20 ha

12 20 ha bis unter 50 ha

13 50 ha und mehr

Akademischer freier Beruf (z.B. Arzt mit eigener Praxis, Rechtsanwalt)

15 1 Mitarbeiter oder allein

16 2 bis 9 Mitarbeiter

17 10 Mitarbeiter und mehr

Selbständiger in Handel, Gewerbe, Industrie, Dienstleistung u.a.

21 1 Mitarbeiter oder allein

22 2 bis 9 Mitarbeiter

23 10 bis 49 Mitarbeiter

24 50 Mitarbeiter und mehr

Mithelfender Familienangehöriger

30 Mithelfender Familienangehöriger

Beamter / Richter / Berufssoldat

40 Beamte im einfachen Dienst (bis einschl. Oberamtsmeister)

41 Beamte im mittleren Dienst (vom Assistenten bis einschl. Hauptsekretär / Amtsinspektor)

42 Beamte im gehobenen Dienst (vom Inspektor bis einschl. Oberamtmann / Oberamtsrat)

43 Beamte im höheren Dienst, Richter (vom Regierungsrat aufwärts)

Angestellter

50 Industrie- und Werkmeister im Angestelltenverhältnis

51 Angestellte mit einfacher Tätigkeit (z.B. Verkäufer, Kontorist, Stenotypistin)

52 Angestellte, die schwierige Aufgaben nach allgemeiner Anweisung selbständig erledigen (z.B. Sachbearbeiter, Buchhalter, technischer Zeichner)

53 Angestellte, die selbständige Leistungen in verantwortungsvoller Tätigkeit erbringen oder begrenzte Verantwortung für die Tätigkeit anderer tragen (z.B. wissenschaftlicher Mitarbeiter, Prokurist, Abteilungsleiter)

54 Angestellte mit umfassenden Führungsaufgaben und Entscheidungsbefugnissen (z.B. Direktor, Geschäftsführer, Vorstand größerer Betriebe und Verbände)

Arbeiter

- 60 Ungelernte Arbeiter
- 61 Angelernte Arbeiter
- 62 Gelernte und Facharbeiter
- 63 Vorarbeiter, Kolonnenführer und Brigadier
- 64 Meister / Poliere

Genossenschaftsbauer

- 65 Genossenschaftsbauer

In Ausbildung

- 70 Kaufmännische / Verwaltungslehrlinge
- 71 Gewerbliche Lehrlinge
- 72 Haus- / Landwirtschaftliche Lehrlinge
- 73 Beamtenanwärter / Beamte im Vorbereitungsdienst
- 74 Praktikanten / Volontäre

- 92 Vater war zu der Zeit Rentner / Pensionär
- 93 Vater war zu der Zeit arbeitslos
- 94 Vater war zu der Zeit im Krieg / in Gefangenschaft
- 95 Vater lebte zu der Zeit nicht mehr
- 96 Vater unbekannt
- 98 Weiß nicht
- 99 Keine Angabe

ZA4600, V337: (N=2856) (gewichtet nach V792)

V337

Wert	Ausprägung	Missing	Anzahl	Prozent	Gült.Prozent
10	LANDWIRT,<10 HA		71	2,0	2,5
11	LANDWIRT,10-19HA		75	2,2	2,6
12	LANDWIRT,20-49HA		78	2,2	2,7
13	LANDWIRT,>49 HA		25	0,7	0,9
15	FREIBER,MAX.1MITARB.		12	0,3	0,4
16	FREIBER.,2-9MITARB.		27	0,8	0,9
17	FREIBER.,>9 MIT.		2	0,1	0,1
21	SELBST.,MAX.1 MIT.		147	4,2	5,1
22	SELBST.,2-9 MIT.		139	4,0	4,9
23	SELBST.,10-49 MIT.		34	1,0	1,2
24	SELBST.,>49 MITARB.		15	0,4	0,5
30	MITHELF.FAMILIENANG.		1	0,0	0,0
40	BEAMTE,EINF.DIENST		40	1,2	1,4
41	BEAMTE,MITTLERER D.		103	3,0	3,6
42	BEAMTE,GEHOB.DIENST		104	3,0	3,6
43	BEAMTE,HOEHERER D.		33	1,0	1,2
50	MEISTER I.ANGEST.VER		27	0,8	0,9
51	ANGEST,EINFACH.TAET.		106	3,1	3,7
52	ANGEST,SCHWIERIG.TAE		239	6,9	8,4
53	ANGEST,SELBST.TAETIG		228	6,6	8,0
54	ANGEST,FUEHRUNGSTAET		81	2,3	2,8
60	ARBEITER,UNGELERNT		128	3,7	4,5
61	ARBEITER,ANGELERNT		296	8,5	10,4
62	FACHARB.+GELERNTA.		664	19,1	23,2
63	VORARB,KOLONNENFUEHR		94	2,7	3,3
64	MEISTER, POLIERE		79	2,3	2,8
65	GENOSSENSCHAFTSBAUER		10	0,3	0,3
92	RENTNER,PENSIONAER	M	57	1,6	
93	DAMALS ARBEITSLOS	M	30	0,9	
94	DAMALS IM KRIEG	M	70	2,0	
95	LEBTE NICHT MEHR	M	257	7,4	
96	VATER UNBEKANNT	M	46	1,3	
98	WEISS NICHT	M	85	2,5	
99	KEINE ANGABE	M	67	1,9	
	Summe		3469	100,0	100,0
	Gültige Fälle		2856		

## V338 VATER: BERUF; ISCO 1968

Ergänzender Kurzkomentar zur Variablenbeschreibung:

F100.1

Berufsklassifikation des Vaters nach ISCO 1968

F100

<Falls Vater bekannt ist und damals erwerbstätig war>

Welche berufliche Tätigkeit übte Ihr VATER damals aus?

Bitte beschreiben Sie mir diese berufliche Tätigkeit genau.

(Int.: Bitte genau nachfragen:)

Hat dieser Beruf, diese Tätigkeit noch einen besonderen Namen?

0 Vater verstorben, unbekannt oder nicht erwerbstätig (Code 92-96 in F099)

1004 Arbeitskräfte mit unbestimmbarem oder unzulänglich beschriebenen Beruf

1009 Keine Berufsangabe

Note:

Internationale Standardklassifikation der Berufe (ISCO 1968)

Quelle:

Statistisches Bundesamt (Hg.) 1971: Internationale Standardklassifikation der Berufe. Übersetzung der "International Standard Classification of Occupations" des internationalen Arbeitsamtes, Genf 1968, Deutsche Übersetzung 1968, Stuttgart und Mainz: Kohlhammer.

Wissenschaftler, technische und verwandte Fachkräfte

-----

0011 Chemiker

0012 Physiker

0013 physikalisch-wissenschaftliche Berufe, soweit nicht anderweitig klassifiziert

0014 physikalisch-technische Sonderfachkräfte

0021 Architekten, Städteplaner

0022 Bauingenieure

0023 Elektroingenieure, Elektronikingenieure

0024 Maschinenbauingenieure

0025 Chemieingenieure

0026 Hütteningenieure

0027 Bergingenieure

0028 Betriebsingenieure

0029 Architekten und Ingenieure, soweit nicht anderweitig klassifiziert

0031 Vermessungsingenieure

0032 technische Zeichner

0033 Bautechniker

0034 Elektrotechniker, Elektroniktechniker

0035 Maschinenbautechniker

0036 Chemie-Betriebstechniker

0037 Hüttentechniker  
0038 Steiger (Bergbau-Betriebstechniker)  
0039 Techniker, soweit nicht anderweitig klassifiziert; technischer Angestellter  
0041 Flugzeugführer, Navigatoren, Flugingenieure  
0042 Schiffs-Deckoffiziere, Lotsen  
0043 Schiffsingenieure  
0051 Biologen, Zoologen und verwandte Wissenschaftler  
0052 Bakteriologen, Pharmakologen und verwandte Wissenschaftler  
0053 Landwirtschaftswissenschaftler  
0054 naturwissenschaftlich-technische Assistenten  
0061 Ärzte  
0062 medizinische Assistenten (Gesundheitsassistenten, Hilfsärzte, Heilpraktiker)  
0063 Zahnärzte  
0064 Dentisten  
0065 Tierärzte  
0066 veterinärmedizinische Assistenten (Tiergesundheitsassistenten, Hilfsveterinäre, Tierheilpraktiker)  
0067 Apotheker  
0068 Apothekerassistenten  
0069 Diätassistenten, Ökotrophologen  
0071 geprüfte Krankenschwestern, geprüfte Krankenpfleger  
0072 Pflegepersonal, soweit nicht anderweitig klassifiziert  
0073 Hebammen  
0074 Gebärförderinnen, soweit nicht anderweitig klassifiziert  
0075 Augenoptiker  
0076 Heilgymnasten  
0077 Röntgenassistenten  
0079 medizinische, zahnmedizinische, veterinärmedizinische und verwandte Berufe, soweit nicht anderweitig klassifiziert  
0081 Statistiker  
0082 Mathematiker  
0083 Systemanalytiker  
0084 statistisch- und mathematisch-technische Sonderfachkräfte  
0090 Wirtschaftswissenschaftler  
0110 Wirtschaftsrechnungssachverständige, Buchprüfer  
0121 Rechtsvertreter  
0122 Richter  
0129 Juristen, soweit nicht anderweitig klassifiziert  
0131 Universitäts- und Hochschullehrer sowie verwandte Lehrkräfte der oberen Bildungsebene  
0132 Gymnasial- und Fachlehrer sowie verwandte Lehrkräfte der mittleren Bildungsebene  
0133 Grundschullehrer und verwandte Lehrkräfte der unteren Bildungsebene  
0134 Lehrkräfte für vorschulische Erziehung  
0135 Sonderlehrer  
0139 Lehrkräfte, soweit nicht anderweitig klassifiziert  
0141 Geistliche, Religiöse  
0149 Seelsorger, Seelsorgehelfer, soweit nicht anderweitig klassifiziert  
0151 Schriftsteller, Kritiker  
0159 Schriftsteller, Journalisten und verwandte publizistische Berufe, soweit nicht anderweitig klassifiziert

0161 Bildhauer, Kunstmaler und verwandte Künstler  
0162 gewerbliche Künstler, Musterzeichner  
0163 Lichtbildner, Kameramänner  
0171 Komponisten, Musiker, Sänger  
0172 Choreographen, Tänzer  
0173 Schauspieler, Regisseure  
0174 Produktionsleiter (Theater, Film, Rundfunk, Fernsehen)  
0175 Artisten  
0179 Musiker, Darsteller, Tänzer und ähnliche Künstler, soweit nicht anderweitig klassifiziert  
0180 Berufssportler und verwandte Berufe  
0191 Bibliothekare, Archivare, Kuratoren  
0192 Soziologen, Anthropologen und verwandte Wissenschaftler  
0193 Sozialarbeiter, Sozialfürsorger  
0194 Personalfachleute, Berufsberater, Berufsanalytiker  
0195 Sprachwissenschaftler, Übersetzer, Dolmetscher  
0199 andere Wissenschaftler, technische und verwandte Fachkräfte, soweit nicht anderweitig klassifiziert

#### Leitende Tätigkeiten im öffentlichen Dienst und in der Wirtschaft

-----

0201 Angehörige gesetzgebender Körperschaften  
0202 Verwaltungsbedienstete in leitender Stellung  
0211 Hauptgeschäftsführer und Unternehmer  
0212 Produktionsleiter (außerhalb der Landwirtschaft)  
0219 Führungskräfte in der Privatwirtschaft, soweit nicht anderweitig klassifiziert

#### Bürokräfte und verwandte Berufe

-----

0300 Bürovorsteher  
0310 ausführende Verwaltungsbedienstete  
0321 Stenographen, Maschinenschreiber, Fernschreiber, Kontoristin  
0322 Lochkartenlocher, Lochstreifenlocher  
0331 Buchhalter, Kassierer  
0339 Buchhalter, Kassierer und verwandte Berufe, soweit nicht anderweitig klassifiziert  
0341 Maschinenbuchhalter, Maschinenrechner  
0342 Bediener von Datenverarbeitungsanlagen  
0351 Bahnhofsvorsteher  
0352 Postamtsvorsteher  
0359 Aufsichtskräfte im Transport-, Funk- und Fernsprechwesen, soweit nicht anderweitig klassifiziert  
0360 Schaffner  
0370 Postverteiler  
0380 Telefonisten und Telegraphisten  
0391 Lagerverwalter  
0392 Materialplaner, Fertigungsplaner  
0393 Sekretäre, Korrespondenten u. verwandte Berufe  
0394 Empfangsbürokräfte, Reisebüroangestellte  
0395 Büchereiwarte, Registratoren  
0399 Bürokräfte und verwandte Berufe, soweit nicht anderweitig klassifiziert

## Handelsberufe

-----

- 0400 Geschäftsführer (Großhandel, Einzelhandel)
- 0410 Tätige Inhaber (Großhandel, Einzelhandel)
- 0421 Verkaufs-Aufsichtskräfte
- 0422 Einkäufer
- 0431 Technische Verkäufer und Kundenberater
- 0432 Handelsvertreter
- 0441 Versicherungsvertreter, Versicherungs-, Immobilien- und Börsenmakler
- 0442 Vermittler geschäftlicher Dienstleistungen
- 0443 Versteigerer, Taxatoren
- 0451 Verkäufer, Verkaufshilfskräfte, Vorführkräfte
- 0452 Straßenhändler, Kundenwerber, Zeitungsverkäufer
- 0490 Verkaufskräfte, soweit nicht anderweitig klassifiziert

## Dienstleistungsberufe

-----

- 0500 Geschäftsführer in Gaststätten- und Beherbergungsunternehmen
- 0510 Hoteliers, Gastwirte und andere tätige Inhaber von Gaststätten und Beherbergungsunternehmen
- 0520 hauswirtschaftliche und verwandte Aufsichtskräfte
- 0531 Köche
- 0532 Kellner, Barmixer und verwandte Berufe
- 0540 Hausgehilfinnen und verwandte hauswirtschaftliche Berufe, soweit nicht anderweitig klassifiziert
- 0551 Gebäudemeister
- 0552 Raum-, Gebäudereiniger und verwandte Berufe
- 0560 Wäscher, Chemischreiniger, Bügler
- 0570 Friseure, Schönheitspfleger und verwandte Berufe
- 0581 Feuerwehrleute
- 0582 Polizisten, Kriminalbeamte, Werkschutzleute
- 0589 Sicherheitsbedienstete, soweit nicht anderweitig klassifiziert
- 0591 Reiseleiter, Fremdenführer
- 0592 Leichenbestatter, Leichenbehandler
- 0599 andere Dienstleistungsberufe, soweit nicht anderweitig klassifiziert

## Berufe des Pflanzenbaus, der Tier-, Forst- und Fischwirtschaft sowie der Jagd

-----

- 0600 landwirtschaftliche Verwalter und Gutsaufseher
- 0611 Landwirte im Allgemeinbetrieb
- 0612 Landwirte im Spezialbetrieb
- 0621 Landarbeiter, soweit nicht spezialisiert (auch Genossenschaftsbauern)
- 0622 Feldkulturarbeiter
- 0623 Obst- und Weinbauarbeiter und andere Baum- und Strauchfrüchtekulturarbeiter
- 0624 Tierzuchtgehilfen, Tierpfleger
- 0625 Melker
- 0626 Geflügelwärter
- 0627 Pflanzenzüchter, Gartenbaugehilfen



0628 Landmaschinenführer  
0629 land- und tierwirtschaftliche Arbeitskräfte, soweit nicht anderweitig klassifiziert  
0631 Holzhauungsbetriebsarbeiter  
0632 Waldpfleger  
0641 Fischer  
0649 Fischer, Jäger und verwandte Berufe, soweit nicht anderweitig klassifiziert

Gütererzeugende und verwandte Berufstätigkeiten, Bedienung von Transportmitteln und Handlangertätigkeiten

-----

0700 Aufsichtskräfte der Produktion und allgemeine Vormänner  
0711 Bergleute, Steinbrecher  
0712 Mineral-, Steinaufbereiter  
0713 Tiefbohrer und verwandte Berufe  
0721 Ofenmänner des Schmelzens, Umwandelns und Raffinierens von Metall  
0722 Walzwerker  
0723 Metallschmelzer, Metallwiedererwärmer  
0724 Metallgießer, Formgießer  
0725 Former, Kernmacher (für Metallguss)  
0726 Metallhärter, Metallvergüter  
0727 Metallzieher, Presszieher  
0728 Elektrolytisierer, Metallisierer  
0729 Hüttenwerker, Gießer, Härter und verwandte Berufe, soweit nicht anderweitig klassifiziert  
0731 Holz Trockner, Holzkonservierer  
0732 Säger, Sperrholzmacher und verwandte Holzarbeiter  
0733 Papierbreihersteller  
0734 Papierhersteller  
0741 Brecher, Müller, Mischer  
0742 Kocher, Röster und verwandte Warmbehandler  
0743 Filterbediener, Separatorenbediener  
0744 Destillierer, Reaktionsgefäßbediener  
0745 Erdölraffinierer  
0749 Chemiewerker und verwandte Berufe, soweit nicht anderweitig klassifiziert  
0751 Spinnvorbereiter  
0752 Spinner, Spuler  
0753 Web- und Strickmaschineneinrichter, Musterkartenherrichter  
0754 Weber und verwandte Berufe  
0755 Stricker, Wirker  
0756 Bleicher, Färber, Textilendfertiger  
0759 Spinner, Weber, Stricker, Färber und verwandte Berufe, soweit nicht anderweitig klassifiziert  
0761 Gerber, Fellzurichter  
0762 Rauchwarenzurichter  
0771 Getreidemüller und verwandte Berufe  
0772 Zuckerhersteller, Zuckerraffinierer  
0773 Fleischer, Fleischherrichter  
0774 Nahrungsmittelkonservierer  
0775 Molkereiwarenhersteller  
0776 Bäcker, Konditoren, Süßwarenhersteller

0777 Tee-, Kaffee-, Kakaoaufbereiter  
0778 Brauer, Wein-, Getränkehersteller  
0779 Nahrungsmittel-, Getränkehersteller, soweit nicht anderweitig klassifiziert  
0781 Tabakaufbereiter  
0782 Zigarrenmacher  
0783 Zigarettenmacher  
0789 Tabakaufbereiter, Tabakwarenhersteller, soweit nicht anderweitig klassifiziert  
0791 Schneider, Damenschneiderinnen  
0792 Kürschner und verwandte Berufe  
0793 Putzmacherinnen, Hutmacher  
0794 Schnittmustermacher, Zuschneider  
0795 Näher, Sticker  
0796 Polsterer und verwandte Berufe  
0799 Schneider, Damenschneiderinnen, Näher, Polsterer und verwandte Berufe, soweit nicht anderweitig klassifiziert  
0801 Schuhmacher, Schuhinstandsetzer  
0802 Schuhlederzuschneider, Schuhaufleister, Schuhnäher und verwandte Berufe  
0803 Lederwarenmacher  
0811 Möbeltischler  
0812 Holzbearbeitungsmaschinenbediener  
0819 Möbeltischler und verwandte Holzbearbeiter, soweit nicht anderweitig klassifiziert  
0820 Steinbearbeiter, Steinbildhauer  
0831 Grobschmiede, Hammerschmiede, Schmiedepressenbediener  
0832 Werkzeugmacher, Metallschablonenmacher, Metallanreißer  
0833 Werkzeugmaschinenrichte und -bediener  
0834 Werkzeugmaschinenbediener  
0835 Metallschleifer, Metallpolierer, Werkzeugschärfer  
0839 Grobschmiede, Werkzeugmacher, Werkzeugmaschinenbediener, soweit nicht anderweitig klassifiziert  
0841 Maschinenschlosser und Maschinenmonteure, Schlosser  
0842 Uhrmacher, Präzisionsinstrumentenmacher  
0843 Kraftfahrzeugmechaniker, -handwerker  
0844 Flugmotorenmechaniker  
0849 Maschinenschlosser, Maschinenmonteure und Präzisionsinstrumentenmacher (ausgenommen für elektrische Maschinen und Geräte), soweit nicht anderweitig klassifiziert  
0851 Elektromechaniker  
0852 Elektronikmechaniker  
0853 Elektro- und Elektronikgerätemonteure  
0854 Rundfunk- und Fernsehmechaniker  
0855 Elektriker, Elektroinstallateure  
0856 Telephon-, Telegrapheninstallateure  
0857 Elektrofreileitungsmonteure, Elektrokabelverbinder  
0859 Elektromechaniker und verwandte Elektro- und Elektronikwerker, soweit nicht anderweitig klassifiziert  
0861 Sendestationsbediener  
0862 Tonaufnahme- und Tonwiedergabeanlagenbediener und Filmvorführer  
0871 Rohrinstallateure, Rohrschlosser  
0872 Schweißer, Schneidbrenner  
0873 Blechkaltverformer

0874 Baumetallverformer, Metallbaumonteuere  
0880 Schmuckwarenhersteller, Edelmetallbearbeiter  
0891 Glasverformer, -schneider, -schleifer und -polierer  
0892 Töpfer und verwandte Keram- und Schleifmittelformer  
0893 Glasschmelz- und -kühlofenbediener, Kerambrenner  
0894 Glasgraveure, Glasätzer  
0895 Glas- und Kerammaler, -verzierer und -dekorateure  
0899 Glasverformer, Töpfer und verwandte Berufe, soweit nicht anderweitig klassifiziert  
0901 Gummi- und Kunststoffwarenmacher (ausgenommen Reifenmacher, Vulkaniseure)  
0902 Reifenmacher, Vulkaniseure  
0910 Papierwarenmacher, Kartonagenmacher  
0921 Maschinensetzer, Handsetzer (Schriftsetzer)  
0922 Drucker (Druckpresseneinrichter, -bediener)  
0923 Stereotypeure, Galvanoplastiker  
0924 Klischeehersteller (ausgenommen Photographeure)  
0925 Photographeure  
0926 Buchbinder und verwandte Berufe  
0927 Photolaboranten  
0929 Drucker und verwandte Berufe, soweit nicht anderweitig klassifiziert  
0931 Bautenmaler  
0939 Maler, soweit nicht anderweitig klassifiziert  
0941 Musikinstrumentenmacher und -stimmer  
0942 Korbflechter, Bürstenmacher  
0943 Hersteller nichtmetallischer Mineralerzeugnisse  
0949 andere gütererzeugende und ähnliche Berufstätigkeiten, soweit nicht anderweitig klassifiziert  
0951 Ziegelmaurer, Natursteinmaurer, Fliesenleger  
0952 Betonbauer, Betonflächenfertigmacher, Terrazzoleger  
0953 Dachdecker  
0954 Zimmerer, Bautischler, Parkettleger  
0955 Verputzer, Stukkateure  
0956 Isolierer  
0957 Glaser  
0959 Maurer, Zimmerer und andere Bauarbeiter, soweit nicht anderweitig klassifiziert  
0961 Kraftstationsbediener  
0969 Bediener (Maschinisten) stationärer (Kraft-) Maschinen und ähnlicher Anlagen, soweit nicht anderweitig klassifiziert  
0971 Hafendarbeiter, Güterladedarbeiter  
0972 Verspannungsmonteuere, Seilspleißer  
0973 Kranführer, Aufzugsmaschinisten  
0974 Bediener von Erdbewegungs- und ähnlichen Maschinen  
0979 Bediener von Materialbewegungsgeräten und ähnlichen Einrichtungen; Hafen- und Ladedarbeiter, soweit nicht anderweitig klassifiziert  
0981 Deckspersonal auf Schiff, Bootsmannschaften, Bootsführer  
0982 Maschinenpersonal auf Schiff  
0983 Lokomotivführer und -heizer  
0984 Eisenbahnbremser, Stellwerkbediener, Rangierer  
0985 Motorfahrzeugfahrer

0986 Führer von Tieren und tiergezogenen Fahrzeugen

0989 Transporteinrichtungsbediener, soweit nicht anderweitig klassifiziert

0999 Handlanger, ungelernete Handarbeiter (labourers), nicht anderweitig klassifiziert; Arbeiter, Fabrikarbeiter

0001 Soldat (Wehrberuf)

0002 Offizier (Wehrberuf)

1004 Arbeitskräfte mit nicht bestimmbarem oder unzulänglich beschriebenen Beruf

1007 Verweigert

1008 Weiß nicht

1009 Keine Angabe

0000 Trifft nicht zu

## V339 VATER: BERUFSUNTERGRUPPE I68

Ergänzender Kurzkomentar zur Variablenbeschreibung:

F100.2

<Vollständiger Fragetext F100>

<Falls Vater bekannt ist und damals erwerbstätig war>

Berufsklassifikation (ISCO 1968) des Vaters nach der Berufsuntergruppe

0 Vater verstorben, unbekannt oder nicht erwerbstätig (Code 92-96 in F099)

104 Nicht bestimmbar

109 Keine Berufsangabe

Note:

Berufsuntergruppen

Die Kategorien 01 bis 99 entsprechen dem ISCO 1968 zuzüglich der derzeit von ZUMA entwickelten Sonderkategorien 101 bis 109:

001 Chemiker, Physiker und verwandte Berufe

002 Architekten, Ingenieure und verwandte Techniker

003 Architekten, Ingenieure und verwandte Techniker

004 Flugzeug- und Schiffsingenieure

005 Naturwissenschaftler und naturwissenschaftlich-technische Hilfskräfte

006 ärztliche, zahnärztliche, tierärztliche und verwandte Berufe

007 ärztliche, zahnärztliche, tierärztliche und verwandte Berufe

008 Statistiker, Mathematiker, Systemanalytiker und verwandte technische Sonderfachkräfte

009 Wirtschaftswissenschaftler

011 Wirtschaftsrechnungssachverständige, Buchprüfer

012 Juristen

013 Lehrkräfte

014 Seelsorger, Seelsorgehelfer

015 Schriftsteller, Journalisten und verwandte publizistische Berufe

016 Bildhauer, Kunstmalere, Lichtbildner und verwandte gestaltende Künstler

017 Musiker, Darsteller, Tänzer und ähnliche Künstler

018 Berufssportler und verwandte Berufe

019 Wissenschaftler, technische und verwandte Fachkräfte, soweit nicht anderweitig klassifiziert

020 Angehörige gesetzgebender Körperschaften und Verwaltungsbedienstete in leitender Stellung

021 Führungskräfte in der Privatwirtschaft

030 Bürovorsteher

031 ausführende Verwaltungsbedienstete

032 Stenographen, Maschinenschreiber, Lochkartenlocher, Lochstreifenlocher

033 Buchhalter, Kassierer und verwandte Berufe

034 Bediener von Rechenanlagen

035 Aufsichtskräfte im Transport-, Funk- und Fernsprechwesen

036 Schaffner

037 Postverteiler

038 Telephonisten und Telegraphisten

- 039 Bürokräfte und verwandte Berufe, soweit nicht anderweitig klassifiziert
- 040 Geschäftsführer (Großhandel, Einzelhandel)
- 041 tätige Inhaber (Großhandel, Einzelhandel)
- 042 Verkaufsaufsichtskräfte und Einkäufer
- 043 technische Verkäufer, Handelsreisende und Handelsvertreter
- 044 Versicherungsvertreter, Versicherungs-, Immobilien- und Börsenmakler, Vermittler geschäftlicher Dienstleistungen und Versteigerer
- 045 Verkäufer, Verkaufshilfskräfte und verwandte Berufe
- 049 Verkaufshilfskräfte, soweit nicht anderweitig klassifiziert
- 050 Geschäftsführer in Gaststätten- und Beherbergungsunternehmen
- 051 tätige Inhaber von Gaststätten und Beherbergungsunternehmen
- 052 hauswirtschaftliche und verwandte Aufsichtskräfte
- 053 Köche, Kellner, Barmixer und verwandte Berufe
- 054 Hausgehilfinnen und verwandte hauswirtschaftliche Berufe, soweit nicht anderweitig klassifiziert
- 055 Gebäudemeister, Raum-, Gebäudereiniger und verwandte Berufe
- 056 Wäscher, Chemischreiniger, Bügler
- 057 Friseur, Schönheitspfleger und verwandte Berufe
- 058 Sicherheitsbedienstete
- 059 Dienstleistungsberufe, soweit nicht anderweitig klassifiziert
- 060 landwirtschaftliche Verwalter und Gutsaufseher
- 061 Landwirte (einschließlich spezialisierte Landwirte)
- 062 land- und tierwirtschaftliche Arbeitskräfte
- 063 Forstarbeitskräfte
- 064 Fischer, Jäger und verwandte Berufe
- 070 Aufsichtskräfte der Produktion und allgemeine Vormänner
- 071 Bergleute, Steinbrecher, Tiefbohrer und verwandte Berufe
- 072 Hüttenwerker, Gießler, Härter und verwandte Berufe
- 073 Holzaufbereiter, Papierhersteller
- 074 Chemiewerker und verwandte Berufe
- 075 Spinner, Weber, Stricker, Färber und verwandte Berufe
- 076 Gerber, Fellzurichter, Rauchwarenzurichter
- 077 Nahrungsmittel- und Getränkehersteller
- 078 Tabakaufbereiter, Tabakwarenhersteller
- 079 Schneider, Damenschneiderinnen, Näher, Polsterer und verwandte Berufe
- 080 Schuhmacher, Lederwarenmacher
- 081 Möbeltischler und verwandte Holzbearbeiter
- 082 Steinbearbeiter, Steinbildhauer
- 083 Grobschmiede, Werkzeugmacher, Werkzeugmaschinenbediener
- 084 Maschinenschlosser, Maschinenmonteure und Präzisionsinstrumentenmacher (ausgenommen für elektrische Maschinen und Geräte)
- 085 Elektromechaniker und verwandte Elektro- und Elektronikwerker
- 086 Sendestationsbediener, Tonaufnahme- Tonwiedergabeanlagenbediener und Filmvorfürer
- 087 Rohrinstallateure, Schweißer, Blech- und Baumetallverformer und Metallbaumonteure
- 088 Schmuckwarenhersteller, Edelmetallbearbeiter
- 089 Glasverformer, Töpfer und verwandte Berufe
- 090 Gummi- und Kunststoffwarenmacher
- 091 Papierwarenmacher, Kartonagemacher

092 Drucker und verwandte Berufe

093 Maler

094 gütererzeugende und ähnliche Berufstätigkeiten, soweit nicht anderweitig klassifiziert

095 Maurer, Zimmerer und andere Bauarbeiter

096 Bediener (Maschinisten) stationärer (Kraft-)Maschinen und ähnlicher Anlagen

097 Bediener von Materialbewegungsgeräten und ähnlichen Einrichtungen; Hafen- und Ladearbeiter

098 Transporteinrichtungsbediener

099 Handlanger, ungelernte Handarbeiter (labourers), soweit nicht anderweitig klassifiziert

101 Soldat (Wehrberuf)

102 Offizier (Wehrberuf)

104 Arbeitskräfte mit nicht bestimmbar oder unzulänglich beschriebenen Beruf

107 Verweigert

108 Weiß nicht

109 Keine Angabe

000 Trifft nicht zu

**V340 VATER: BERUFSHAUPTGRUPPE I68**

Ergänzender Kurzkomentar zur Variablenbeschreibung:

F100.3

&lt;Vollständiger Fragetext F100&gt;

&lt;Falls Vater bekannt ist und damals erwerbstätig war&gt;

Berufsklassifikation (ISCO 1968) des Vaters nach der Berufshauptgruppe

- 0 Vater verstorben, unbekannt oder nicht erwerbstätig (Code 92-96 in F099)
- 1 Wissenschaftler, technische und verwandte Fachkräfte
- 2 Leitende Tätigkeiten im öffentlichen Dienst und in der Wirtschaft
- 3 Bürokräfte und verwandte Berufe
- 4 Handelsberufe
- 5 Dienstleistungsberufe (einschl. Wehrberufe)
- 6 Berufe des Pflanzenbaus, der Tier-, Forst- und Fischwirtschaft sowie der Jagd
- 7 Gütererzeugende und verwandte Berufstätigkeiten, Bedienung von Transportmitteln und Handlangertätigkeiten
- 8 Sonstige
- 99 Keine Berufsangabe

ZA4600, V340: (N=2874) (gewichtet nach V792)

V340

Wert	Ausprägung	Missing	Anzahl	Prozent	Gült.Prozent
0	TRIFFT NICHT ZU	M	461	13,3	
1	WISSENSCH.+TECHNIKER		359	10,3	12,5
2	LEITENDE TAETIGKEIT		113	3,3	3,9
3	BUEROKRAEFTE U.AE		247	7,1	8,6
4	HANDELSBERUFE		143	4,1	5,0
5	DIENSTLEISTUNGSBERUF		147	4,2	5,1
6	LANDW.,FORST.,FISCH		403	11,6	14,0
7	GUETERERZEUGENDE BER		1346	38,8	46,8
8	SONSTIGE		117	3,4	4,1
99	KEINE ANGABE	M	134	3,9	
	Summe		3469	100,0	100,0
	Gültige Fälle		2874		



## V341 VATER: TREIMANPRESTIGE I68

Ergänzender Kurzkomentar zur Variablenbeschreibung:

F100.4

<Vollständiger Fragetext F100>

<Falls Vater bekannt ist und damals erwerbstätig war>

Berufsklassifikation des Vaters (ISCO 1968) nach der Berufsprestigeskala

0 Vater verstorben, unbekannt oder nicht erwerbstätig (Code 92-96 in F099)

99,9 Keine Berufsangabe

Note:

Berufsprestigeskala

Diese Berufsprestigeskala basiert auf dem ISCO-Code von 1968.

Die Prestigewerte basieren auf empirischen Ergebnissen aus der internationalen Sozialforschung in unterschiedlichen Ländern. Berufe wurden dabei von den Befragten gemäß ihres Prestiges bzw. ihres sozialen Ansehens eingestuft. Nachfolgend wurde daraus eine Standardskala mit Werten abgeleitet, die zwischen den hypothetischen Extremwerten 0 und 100 variiert.

Die Prestigewerte werden den Befragten zunächst nach den Kategorien ihres dreistelligen ISCO-Berufs zugewiesen. Den dort zunächst nicht bestimmbareren Fällen (Code 1004) wird, wenn möglich, gemäß der Berufsuntergruppe ein Prestigewert gegeben. Die nach der Berufsuntergruppe nicht einzuordnenden Fälle erhalten den Durchschnittswert ihrer Berufshauptgruppe. Lediglich die folgenden möglichen Kategorien aus der Berufshauptgruppe bleiben als "missing" definiert:

Einsteller	Prestigeskala	
0	0	Trifft nicht zu
97	99.7	Verweigert
98	99.8	Weiß nicht
99	99.9	Keine Angabe

Zur Erläuterung siehe:

Donald J. Treiman 1977: Occupational Prestige in Comparative Perspective, New York: Academic Press. (Hier insbesondere: Appendix A: Standard International Occupational Prestige)

Donald J. Treiman 1979: Begriff und Messung des Berufsprestiges in der international vergleichenden Mobilitätsforschung, in: Pappi, Franz Urban (Hg.): Sozialstrukturanalysen mit Umfragedaten. Probleme der standardisierten Erfassung von Hintergrundmerkmalen in allgemeinen Bevölkerungsumfragen, Königstein/Ts.: Athenäum: 124 - 168.

Christof Wolf 1995: Sozio-ökonomischer Status und berufliches Prestige. Ein kleines Kompendium sozialwissenschaftlicher Skalen auf Basis der beruflichen Stellung und Tätigkeit, in: ZUMA-Nachrichten 37: 102 - 136.

**V342** VATER: TREIMANPRESTIGE I68, KATEG.

Ergänzender Kurzkomentar zur Variablenbeschreibung:

&lt;Falls Vater bekannt ist und damals erwerbstätig war&gt;

Berufsklassifikation des Vaters (ISCO 1968) nach der Berufsprestigeskala, kategorisiert

0 Vater verstorben, unbekannt oder nicht erwerbstätig (Code 92-96 in F099)

1 unter 20

2 20 bis unter 30

3 30 bis unter 40

4 40 bis unter 50

5 50 bis unter 60

6 60 bis unter 80

7 80 und mehr

99 Keine Berufsangabe

Ableitung der Daten:

Diese Variable wurde aus F100.4 gebildet.

ZA4600, V342: (N=2873) (gewichtet nach V792)

V342

Wert	Ausprägung	Missing	Anzahl	Prozent	Gült.Prozent
0	TRIFFT NICHT ZU	M	461	13,3	
1	UNTER 20		91	2,6	3,2
2	20 BIS UNTER 30		255	7,4	8,9
3	30 BIS UNTER 40		1177	33,9	41,0
4	40 BIS UNTER 50		855	24,6	29,8
5	50 BIS UNTER 60		211	6,1	7,3
6	60 BIS UNTER 80		283	8,2	9,9
99	KEINE ANGABE	M	136	3,9	
	Summe		3469	100,0	100,0
	Gültige Fälle		2873		

## V343 VATER: MAGNITUDEPRESTIGE I68

Ergänzender Kurzkomentar zur Variablenbeschreibung:

F100.5

<Vollständiger Fragetext F100>

<Falls Vater bekannt ist und damals erwerbstätig war>

Berufsklassifikation des Vaters (ISCO 1968) nach der Magnitude-Prestigeskala (MPS)

0 Vater verstorben, unbekannt oder nicht erwerbstätig (Code 92-96 in F099)

999,9 Keine Berufsangabe

Note:

Magnitude-Prestigeskala (MPS) (bezogen auf ISCO 1968 bzw. ISCO 1988)

Die Magnitude-Prestigeskala geht auf eine alternative Messung des Sozialprestiges von Bernd Wegener zurück. Diese Skala wurde speziell für die Verhältnisse in der Bundesrepublik konstruiert. Während die Treiman-Scores auf verbalen Beurteilungen beruhen, ist für das Magnitudeprestige eine psycho-physikalische Messmethode verwandt worden, wobei Befragte ohne die Vorgabe einer Kategorienliste implizite Verhältnisurteile über die relative Prestigegröße abgaben. In zwei repräsentativen Surveys (ZUMA-Bus 1979 und 1980) wurden jeweils insgesamt 50 Berufe vorgelegt, deren Ansehen die Befragten jeweils mit unterschiedlich langen Strichen ausdrücken konnten. Die schließlich nach arithmetischen Transformationen resultierende MPS-Skala beschreibt eine graduelle "Schließungsordnung" (mapping of social closure).

Einsteller	Prestigeskala	
0	0	Trifft nicht zu
97	999.7	Verweigert
98	999.8	Weiß nicht
99	999.9	Keine Angabe

Zur Erläuterung siehe:

Bernd Wegener 1984: Gibt es Sozialprestige? Konstruktion und Validität der Magnitude-Prestigeskala, ZUMA Arbeitsbericht 84/02.

Bernd Wegener 1985: Gibt es Sozialprestige? in: Zeitschrift für Soziologie 14: 209 - 235.

**V344 VATER: MAGNITUDEPRESTIGE I68, KATEG.**

Ergänzender Kurzkomentar zur Variablenbeschreibung:

<Falls Vater bekannt ist und damals erwerbstätig war>

Berufsklassifikation des Vaters (ISCO 1968) nach der Magnitude-Prestigeskala (MPS), kategorisiert

0 Vater verstorben, unbekannt oder nicht erwerbstätig (Code 92-96 in F099)

1 unter 40

2 40 bis unter 60

3 60 bis unter 80

4 80 bis unter 100

5 100 bis unter 120

6 120 bis unter 160

7 160 und mehr

99 Keine Berufsangabe

Ableitung der Daten:

Diese Variable wurde aus F100.5 gebildet.

ZA4600, V344: (N=2873) (gewichtet nach V792)

V344

Wert	Ausprägung	Missing	Anzahl	Prozent	Gült.Prozent
0	TRIFFT NICHT ZU	M	461	13,3	
1	UNTER 40		631	18,2	22,0
2	40 BIS UNTER 60		1361	39,2	47,4
3	60 BIS UNTER 80		401	11,6	14,0
4	80 BIS UNTER 100		169	4,9	5,9
5	100 BIS UNTER 120		192	5,5	6,7
6	120 BIS UNTER 160		79	2,3	2,8
7	160 UND MEHR		39	1,1	1,4
99	KEINE ANGABE	M	136	3,9	
	Summe		3469	100,0	100,0
	Gültige Fälle		2873		

**V345** VATER: ISEI NACH GANZEBOOM I68

Ergänzender Kurzkomentar zur Variablenbeschreibung:

F100.6

<Vollständiger Fragetext F100>

<Falls Vater bekannt ist und damals erwerbstätig war>

Sozioökonomischer Status des Berufs (ISCO 1968) des Vaters nach dem International Socio-Economic Index of Occupational Status (ISEI) nach Ganzeboom

0 Vater verstorben, unbekannt oder nicht erwerbstätig (Code 92-96 in F099)

99 Keine Berufsangabe

Note:

ISEI nach Ganzeboom (bezogen auf ISCO 1968 bzw. ISCO 1988)

Bei diesem Index des sozioökonomischen Status wird im Unterschied zu den Prestigeskalen neben dem sozialen Ansehen auch Information über Ausbildung und Einkommen im Kontext von Berufen bei der ursprünglichen Skalenkonstruktion verwendet. Darauf aufbauend werden im ALLBUS jeweils ISCO 1968 oder ISCO 1988 als Klassifikationsbasis eingesetzt.

Bisher gibt es allerdings für die unvollständigen Codes und Allgemeinkategorien der ISCO noch keine Werte in der ISEI-Skala.

Zur Erläuterung siehe:

Harry B.G. Ganzeboom, Paul M. De Graaf, Donald J. Treiman und J. De Leeuw 1992: A Standard International Socio-Economic Index of Occupational Status, in: *Social Science Research* 21: 1 - 56.

Jürgen H.P. Hoffmeyer-Zlotnik 1993: Operationalisierung von "Beruf" als zentrale Variable zur Messung von sozio-ökonomischem Status, in: *ZUMA-Nachrichten* 32: 135 - 141.

Christof Wolf 1995: Sozio-ökonomischer Status und berufliches Prestige. Ein kleines Kompendium sozialwissenschaftlicher Skalen auf Basis der beruflichen Stellung und Tätigkeit, in: *ZUMA-Nachrichten* 37: 102 - 136.

Harry B.G. Ganzeboom und Donald J. Treiman 1996: Internationally Comparable Measures of Occupational Status for the 1988 International Standard Classification of Occupations, in: *Social Science Research* 25: 124 - 168.

Wolf, Christoph 1997: The ISCO-88 International Standard Classification of Occupations in Cross-National Survey Research, in: *Bulletin de Methodologie Sociologique* 54: 23 - 40.

**V346 VATER: ISEI NACH GANZEBOOM I68, KATEG.**

Ergänzender Kurzkomentar zur Variablenbeschreibung:

<Falls Vater bekannt ist und damals erwerbstätig war>

Sozioökonomischer Status des Berufs (ISCO 1968) des Vaters nach dem International Socio-Economic Index of Occupational Status (ISEI) nach Ganzeboom, kategorisiert

0 Vater verstorben, unbekannt oder nicht erwerbstätig (Code 92-96 in F099)

1 unter 20

2 20 bis unter 30

3 30 bis unter 40

4 40 bis unter 50

5 50 bis unter 60

6 60 bis unter 80

7 80 und mehr

99 Keine Berufsangabe

Ableitung der Daten:

Diese Variable wurde aus F100.6 gebildet.

ZA4600, V346: (N=2303) (gewichtet nach V792)

V346

Wert	Ausprägung	Missing	Anzahl	Prozent	Gült.Prozent
0	TRIFFT NICHT ZU	M	461	13,3	
1	UNTER 20		62	1,8	2,7
2	20 BIS UNTER 30		489	14,1	21,2
3	30 BIS UNTER 40		858	24,7	37,3
4	40 BIS UNTER 50		288	8,3	12,5
5	50 BIS UNTER 60		251	7,2	10,9
6	60 BIS UNTER 80		288	8,3	12,5
7	80 UND MEHR		67	1,9	2,9
99	KEINE ANGABE	M	706	20,4	
	Summe		3469	100,0	100,0
	Gültige Fälle		2303		

## V347 VATER: GOLDTHORPEKLASSEN I68

Ergänzender Kurzkomentar zur Variablenbeschreibung:

<Falls Vater bekannt ist und damals erwerbstätig war>

Klassenlagen nach Goldthorpe:

Abgeleitet aus Angaben zum Beruf (ISCO 1968) des Vaters

- 0 Vater verstorben, unbekannt oder nicht erwerbstätig (Code 92-96 in F099); Personen ohne ausreichende Berufsangaben für eine Klassenlagenbestimmung
- 1 Obere u. mittlere Ränge der Dienstklasse (= höhere u. mittlere Ränge der akademischen Berufe, der Verwaltungs- und Managementberufe; Großunternehmer)
- 2 Niedrige Ränge der Dienstklasse
- 3 Nicht-manuelle Berufe mit Routinetätigkeiten (vor allem Büroberufe, auch Verkaufsberufe)
- 4 Selbständige mit 2-49 Mitarbeitern
- 5 Kleine Selbständige mit 1 Mitarbeiter oder allein
- 6 Selbständige Landwirte
- 7 Techniker, Aufsichtskräfte der Beschäftigten im manuellen Bereich (Vorarbeiter, Meister)
- 8 Facharbeiter
- 9 Un- und angelernte Arbeiter
- 10 Landarbeiter
- 11 Abspaltung von Klasse 3: Berufe ohne jegliche bürokratische Einbindung. (Die Abspaltung wurde nachträglich vorgenommen, als das Klassenlagenschema auch für Frauen erstellt wurde.)
- 12 Genossenschaftsbauer

Ableitung der Daten:

Diese Variable wurde aus F099 und F100 gebildet.

Note:

Das Klassenschema nach Goldthorpe

Zur Erläuterung siehe:

Petra Beckmann und Reiner Trometer 1991: Neue Dienstleistungen des ALLBUS: Haushalts- und Familientypologien, Klassenschema nach Goldthorpe, in: ZUMA-Nachrichten 28: 7 - 17.

Robert Erikson und John H. Goldthorpe 1992: The Constant Flux, Oxford: University Press.

Robert Erikson, John H. Goldthorpe, Wolfgang König, Paul Lüttinger und Walter Müller 1989: The International Mobility Superfile (IMS) - Documentation -, CASMIN-Projekt, Mannheim. (Anwendung des Klassenschemas auf internationale Datensätze)

John H. Goldthorpe 1980: Social Mobility and Class Structure in Modern Britain, Oxford: Clarendon Press. (Als Erläuterung des theoretischen Hintergrunds)

Das Klassenschema von Goldthorpe kategorisiert Individuen auf Grundlage der beruflichen Stellung und der beruflichen Tätigkeit (ISCO 1968). Aus der Kombination dieser beiden Variablen werden insgesamt 12 verschiedene

Klassenlagen gebildet.

Im Gegensatz zu den Codierungen des Goldthorpe-Klassenschemas in früheren ALLBUS-Datensätzen wird seit 1996 für die Genossenschaftsbauern ein eigener Code (12) vergeben. Um die Vergleichbarkeit mit früheren ALLBUS-Erhebungen herzustellen, ist bei Goldthorpe-Klassifikationen aus früheren Erhebungen die folgende Modifikation durchzuführen: Befragten, die bei der beruflichen Stellung "Genossenschaftsbauer" (Code 14 bzw. 65) angegeben haben, ist im Goldthorpe-Klassenschema der Code 12 zuzuordnen.

Im Unterschied zu einem an Prestige und Status gemessenen "hierarchischen" Index ist der Index von Goldthorpe an einem Konzept der Klassenstruktur orientiert. Mit seiner Hilfe lässt sich beispielsweise die Entwicklung einer industriellen Gesellschaft und deren Wandel zur Dienstleistungsgesellschaft anhand der Expansion oder Schrumpfung einzelner Klassen des selbständigen Mittelstandes und verschiedener Gruppen von Angestellten und Beamten exakter nachzeichnen und analysieren als anhand von Kategorien, die ausschließlich auf Status- und Prestigewerten beruhen. Der Index ist auch besonders für die Analyse von Mobilitätsprozessen oder zur Abbildung klassenspezifischen Wahlverhaltens oder politischer Einstellung geeignet.

Darüber hinaus ist das Klassenschema von Goldthorpe in seiner jetzt vorliegenden Form auch auf internationale Vergleichsdatensätze zugeschnitten und ist daher ein in der international vergleichenden Mobilitätsforschung vielfach verwendeter Index.

ZA4600, V347: (N=2625) (gewichtet nach V792)

V347

Wert	Ausprägung	Missing	Anzahl	Prozent	Gült.Prozent
0	TRIFFT NICHT ZU	M	844	24,3	
1	OBERE DIENSTKLASSE		266	7,7	10,1
2	UNTERE DIENSTKLASSE		299	8,6	11,4
3	EINF. BUEROBERUFE		76	2,2	2,9
4	ARBEITGEBER,2-49 MIT.		150	4,3	5,7
5	SELBST. MAX.1 MITARB.		139	4,0	5,3
6	LANDWIRTE		253	7,3	9,6
7	LEIT.ARBEITER;TECHN.		281	8,1	10,7
8	FACHARBEITER		647	18,7	24,6
9	EINFACHE ARBEITER		390	11,2	14,9
10	LANDARBEITER		107	3,1	4,1
11	SONST.NON-MANUELLE		8	0,2	0,3
12	GENOSSENSCH.BAUERN		10	0,3	0,4
	Summe		3469	100,0	100,0
	Gültige Fälle		2625		



V348 VATER: BERUF; ISCO 1988

Ergänzender Kurzkomentar zur Variablenbeschreibung:

F100.7

&lt;Vollständiger Fragetext F100&gt;

&lt;Falls Vater bekannt ist und damals erwerbstätig war&gt;

Berufsklassifikation des Vaters nach ISCO 1988

0 Vater verstorben, unbekannt oder nicht erwerbstätig (Code 92-96 in F099)

10004 Arbeitskräfte mit unbestimmbarem oder unzulänglich beschriebenen Beruf

10009 Keine Berufsangabe

Note:

Berufsvercodung nach der internationalen Standardklassifikation der Berufe (ISCO 1988)

Quelle:

International Labour Office (Hg.) 1990: International Standard Classification of Occupations. ISCO-88, Genf.

Die Zuordnung der offen abgefragten Berufstätigkeiten zu den einzelnen Berufskategorien wurde auf Basis der genannten Quelle bei GESIS vorgenommen. Bei den deutschen Berufsbezeichnungen handelt es sich um eine Übersetzung, die vom Statistischen Bundesamt zur Verfügung gestellt wurde. Einige Codes wurden 1992 bei der Einführung des ISCO-88 in den ALLBUS neu hinzugefügt. Diese Codes sind in dieser Verschriftungsdokumentation mit einem Stern gekennzeichnet. Alle Codes im Datensatz sind immer vierstellig und wurden nach Festlegung mit führenden Nullen aufgefüllt.

1 Angehörige gesetzgebender Körperschaften, leitende Verwaltungsbedienstete und Führungskräfte in der Privatwirtschaft

11 Angehörige gesetzgebender Körperschaften und leitende Verwaltungsbedienstete

111 Angehörige gesetzgebender Körperschaften

1110 Angehörige gesetzgebender Körperschaften

112 Leitende Verwaltungsbedienstete

1120 Leitende Verwaltungsbedienstete

113 Traditionelle Ortsvorsteher

1130 Traditionelle Ortsvorsteher

114 Leitende Bedienstete von Interessenorganisationen

1141 Leitende Bedienstete politischer Parteien

1142 Leitende Bedienstete von Arbeitgeber- und Arbeitnehmer- sowie anderen Wirtschaftsverbänden

1143 Leitende Bedienstete humanitärer u. anderer Interessenorganisationen

12 Geschäftsleiter und Geschäftsbereichsleiter in großen Unternehmen (1)

121 Direktoren und Hauptgeschäftsführer

1210 Direktoren u. Hauptgeschäftsführer

122 Produktions- und Operationsleiter

1221 Produktions- u. Operationsleiter in d. Landwirtschaft, Jagd, Forstwirtschaft und Fischerei

1222 Produktions- und Operationsleiter im Verarbeitenden Gewerbe

- 1223 Produktions- und Operationsleiter im Baugewerbe
- 1224 Produktions- und Operationsleiter im Groß- und Einzelhandel
- 1225 Produktions- und Operationsleiter in Restaurants und Hotels
- 1226 Produktions- und Operationsleiter im Transportwesen, in der Lagerbewirtschaftung und Nachrichtenübermittlung
- 1227 Produktions- und Operationsleiter in gewerblichen Dienstleistungsunternehmen
- 1228 Produktions- und Operationsleiter in Körperpflege-, Pflege-, Reinigungs- und verwandten Dienstleistungsunternehmen
- 1229 Produktions- und Operationsleiter, anderweitig nicht genannt
- 123 Sonstige Bereichsleiter
  - 1231 Finanzdirektoren und Verwaltungsleiter
  - 1232 Personalleiter und Sozialdirektoren
  - 1233 Verkaufs- und Absatzleiter
  - 1234 Werbeleiter und Leiter der Öffentlichkeitsarbeit
  - 1235 Leiter des Einkaufs und der Materialwirtschaft
  - 1236 Leiter der EDV
  - 1237 Forschungs- und Entwicklungsleiter
  - 1239 Sonstige Bereichsleiter, anderweitig nicht genannt
- 13 Leiter kleiner Unternehmen (2)
  - 131 Leiter kleiner Unternehmen
    - 1311 Betriebsleiter in d. Landwirtschaft, Jagd, Forstwirtschaft und Fischerei
    - 1312 Betriebsleiter im Verarbeitenden Gewerbe
    - 1313 Betriebsleiter im Baugewerbe
    - 1314 Betriebsleiter im Groß- und Einzelhandel
    - 1315 Betriebsleiter von Restaurants und Hotels
    - 1316 Betriebsleiter im Transportwesen, in der Lagerei und Nachrichtenübermittlung
    - 1317 Betriebsleiter von gewerblichen Dienstleistungsunternehmen
    - 1318 Betriebsleiter von Körperpflege-, Pflege-, Reinigungs- und verwandten Dienstleistungsunternehmen
    - 1319 Betriebsleiter, anderweitig nicht genannt
- 2 Wissenschaftler
  - 21 Physiker, Mathematiker u. Ingenieurwissenschaftler
    - 211 Physiker, Chemiker und verwandte Wissenschaftler
      - 2111 Physiker und Astronomen
      - 2112 Meteorologen
      - 2113 Chemiker
      - 2114 Geologen und Geophysiker
    - 212 Mathematiker, Statistiker und verwandte Wissenschaftler
      - 2121 Mathematiker und verwandte Wissenschaftler
      - 2122 Statistiker
    - 213 Informatiker
      - 2131 Systemplaner und Systemanalytiker
      - 2132 Systemprogrammierer
      - 2139 Informatiker, anderweitig nicht genannt
    - 214 Architekten, Ingenieure und verwandte Wissenschaftler
      - 2141 Architekten, Raum- und Verkehrsplaner

- 2142 Bauingenieure
- 2143 Elektroingenieure
- 2144 Elektronik- und Fernmeldeingenieure
- 2145 Maschinenbauingenieure
- 2146 Chemieingenieure
- 2147 Bergbauingenieure, Metallurgen und verwandte Wissenschaftler
- 2148 Kartographen und Vermessungsingenieure
- 2149 Architekten, Ingenieure u. verwandte Wissenschaftler, anderweitig nicht genannt
- 22 Biowissenschaftler und Mediziner
  - 221 Biowissenschaftler
    - 2211 Biologen, Botaniker, Zoologen und verwandte Wissenschaftler
    - 2212 Pharmakologen, Pathologen und verwandte Wissenschaftler (nicht Ärzte)
    - 2213 Agrar- u. verwandte Wissenschaftler
  - 222 Mediziner (ohne Krankenpflege)
    - 2221 Ärzte
    - 2222 Zahnärzte
    - 2223 Tierärzte
    - 2224 Apotheker
    - 2229 Mediziner (ohne Krankenpflege), anderweitig nicht genannt
  - 223 Wissenschaftliche Krankenpflege- und Geburtshilfefachkräfte
    - 2230 Wissenschaftliche Krankenpflege- und Geburtshilfefachkräfte
- 23 Wissenschaftliche Lehrkräfte
  - 231 Universitäts- und Hochschullehrer
    - 2310 Universitäts- und Hochschullehrer
  - 232 Lehrer des Sekundarbereiches
    - 2320 Lehrer des Sekundarbereiches
  - 233 Wissenschaftliche Lehrer des Primar- und Vorschulbereiches
    - 2331 Wissenschaftliche Lehrer des Primarbereiches
    - 2332 Wissenschaftliche Lehrer des Vorschulbereiches
  - 234 Wissenschaftliche Sonderschullehrer
    - 2340 Wissenschaftliche Sonderschullehrer
  - 235 Sonstige wissenschaftliche Lehrkräfte
    - 2351 Pädagogik-, Didaktiklehrer und -berater
    - 2352 Schulinspektoren
    - 2359 Sonstige wissenschaftliche Lehrkräfte, anderweitig nicht genannt
- 24 Sonstige Wissenschaftler und verwandte Berufe
  - 241 Unternehmensberatungs- und Organisationsfachkräfte
    - 2411 Buchprüfer, Revisoren, Steuerberater
    - 2412 Personalfachleute, Berufsberater und Berufsanalysten
    - 2419 Unternehmensberatungs- und Organisationsfachkräfte, anderweitig nicht genannt
  - 242 Juristen
    - 2421 Anwälte
    - 2422 Richter
    - 2429 Juristen, anderweitig nicht genannt
  - 243 Archiv-, Bibliotheks- und verwandte Informationswissenschaftler

- 2431 Archiv- und Museumswissenschaftler
- 2432 Bibliotheks-, Dokumentations- und verwandte Informationswissenschaftler
- 244 Sozialwissenschaftler und verwandte Berufe
  - 2441 Wirtschaftswissenschaftler
  - 2442 Soziologen, Anthropologen und verwandte Wissenschaftler
  - 2443 Philosophen, Historiker und Politologen
  - 2444 Philologen, Übersetzer und Dolmetscher
  - 2445 Psychologen
  - 2446 Sozialarbeiter
- 245 Schriftsteller, bildende oder darstellende Künstler
  - 2451 Autoren, Journalisten und andere Schriftsteller
  - 2452 Bildhauer, Maler und verw. Künstler
  - 2453 Komponisten, Musiker und Sänger
  - 2454 Choreographen und Tänzer
  - 2455 Film- Bühnen- und sonstige Schauspieler, Regisseure
- 246 Geistliche, Seelsorger
  - 2460 Geistliche, Seelsorger
- 247 Wissenschaftliche Verwaltungskräfte des öffentlichen Dienstes (3)
  
- 25 Erzieher ohne nähere Angabe \* (meist Kindergärtner oder Sozialarbeiter)
  
- 3 Techniker und gleichrangige nichttechnische Berufe
  - 31 Technische Fachkräfte
    - 311 Material- und ingenieurtechnische Fachkräfte
      - 3111 Chemo- und Physikotechniker
      - 3112 Bautechniker
      - 3113 Elektrotechniker
      - 2820 Elektronik- und Fernmeldetechniker
      - 3115 Maschinenbautechniker
      - 3116 Chemiebetriebs- u. Verfahrenstechniker
      - 3117 Bergbau-, Hüttentechniker
      - 3118 Technische Zeichner
      - 3119 Material- und ingenieurtechnische Fachkräfte, anderweitig nicht genannt
    - 312 Datenverarbeitungsfachkräfte
      - 3121 Datenverarbeitungsassistenten
      - 3122 EDV-Operateure
      - 3123 Roboterkontrolleure und -programmierer
    - 313 Bediener optischer u. elektronischer Anlagen
      - 3131 Photographen und Bediener von Bild- und Tonaufzeichnungsanlagen
      - 3132 Fernseh-, Rundfunk- und Fernmeldeanlagenbediener
      - 3133 Bediener medizinischer Geräte
      - 3139 Bediener optischer u. elektronischer Anlagen, anderweitig nicht genannt
    - 314 Schiffs-, Flugzeugführer und verw. Berufe
      - 3141 Schiffsmaschinisten
      - 3142 Schiffsführer und Lotsen
      - 3143 Flugzeugführer und verwandte Berufe
      - 3144 Flugverkehrslotsen

- 3145 Flugsicherungstechniker
- 315 Sicherheits- und Qualitätskontrolleure
  - 3151 Bau-, Brandschutz-, Brandinspektoren
  - 3152 Gesundheits-, Umweltschutzinspektoren und Qualitätskontrolleure
  
- 32 Biowissenschaftliche und Gesundheitsfachkräfte
  - 321 Biotechniker und verwandte Berufe
    - 3211 Biotechniker
    - 3212 Agrar- und Forstwirtschaftstechniker
    - 3213 Land- u. forstwirtschaftliche Berater
  - 322 Moderne medizinische Fachberufe (ohne Krankenpflege)
    - 3221 Medizinische Assistenten
    - 3222 Gesundheits-, Umweltschutztechniker
    - 3223 Diätassistenten u. Ernährungsberater
    - 3224 Augenoptiker
    - 3225 Zahnmedizinische Assistenten
    - 3226 Physiotherapeuten u. verwandte Berufe
    - 3227 Veterinärmedizinische Assistenten
    - 3228 Pharmazeutische Assistenten
    - 3229 Moderne medizinische Fachberufe (ohne Krankenpflege), anderweitig nicht genannt
  - 323 Nicht-wissenschaftliche Krankenpflege- und Geburtshilfefachkräfte
    - 3231 Nicht-wissenschaftliche Krankenschwestern/-pfleger
    - 3232 Nicht-wissenschaftliche Hebammen/Geburtshelfer
  - 324 Heilpraktiker, Geistheiler und Gesundheitsberufe
    - 3241 Heilpraktiker
    - 3242 Geistheiler und Gesundheitsberufe
  
- 33 Nicht-wissenschaftliche Lehrkräfte
  - 331 Nicht-wissenschaftliche Lehrkräfte des Primarbereiches
    - 3310 Nicht-wissenschaftliche Lehrkräfte des Primarbereiches
  - 332 Nicht-wissenschaftliche Lehrkräfte des Vorschulbereiches
    - 3320 Nicht-wissenschaftliche Lehrkräfte des Vorschulbereiches
  - 333 Nicht-wissenschaftliche Sonderschullehrkräfte
    - 3330 Nicht-wissenschaftliche Sonderschullehrkräfte
  - 334 Sonstige nicht-wissenschaftliche Lehrkräfte
    - 3340 Sonstige nicht-wissenschaftliche Lehrkräfte
  
- 34 Sonstige Fachkräfte (mittlere Qualifikationsebene)
  - 341 Finanz- und Verkaufsfachkräfte
    - 3411 Effektenhändler, -makler und Finanzmakler
    - 3412 Versicherungsvertreter
    - 3413 Immobilienmakler
    - 3414 Reiseberater und -veranstalter
    - 3415 Technische und kaufmännische Handelsvertreter
    - 3416 Einkäufer
    - 3417 Schätzer und Versteigerer
    - 3419 Finanz- und Verkaufsfachkräfte, anderweitig nicht genannt

- 342 Vermittler gewerblicher Dienstleistungen und Handelsmakler
  - 3421 Handelsmakler
  - 3422 Vermittler von Abrechnungs- und Speditionsdienstleistungen
  - 3423 Arbeits- und Personalvermittler
  - 3429 Vermittler gewerblicher Dienstleistungen und Handelsmakler, anderweitig nicht genannt
- 343 Verwaltungsfachkräfte
  - 3431 Verwaltungssekretäre und verwandte Fachkräfte
  - 3432 Fachkräfte für Rechts- und verwandte Angelegenheiten
  - 3433 Buchhalter
  - 3434 Statistische, mathematische und verwandte Fachkräfte
  - 3439 Verwaltungsfachkräfte, anderweitig nicht genannt
- 344 Zoll-, Steuer- und verwandte Fachkräfte der öffentlichen Verwaltung
  - 3441 Zoll- und Grenzschutzinspektoren
  - 3442 Staatliche Steuer- und Abgabenbedienstete
  - 3443 Staatliche Sozialverwaltungsbedienstete
  - 3444 Staatliche Bedienstete bei Paß-, Lizenz- und Genehmigungsstellen
  - 3449 Zoll-, Steuer- und verwandte Fachkräfte der öffentlichen Verwaltung, anderweitig nicht genannt
- 345 Polizeikommissare und Detektive
  - 3450 Polizeikommissare und Detektive
- 346 Sozialpflegerische Berufe
  - 3460 Sozialpflegerische Berufe
- 347 Künstlerische, Unterhaltungs- u. Sportberufe
  - 3471 Dekorateur u. gewerbliche Designer
  - 3472 Rundfunk-, Fernsehsprecher und verwandte Berufe
  - 3473 Straßen-, Nachtclub- und verwandte Musiker, Sänger und Tänzer
  - 3474 Clowns, Zauberer, Akrobaten und verwandte Fachkräfte
  - 3475 Athleten, Berufssportler und verwandte Fachkräfte
- 348 Ordensbrüder/-schwestern und Seelsorgehelfer
  - 3480 Ordensbrüder/-schwestern und Seelsorgehelfer
  
- 4 Bürokräfte, kaufmännische Angestellte
  - 41 Büroangestellte ohne Kundenkontakt
    - 411 Sekretärinnen, Maschinenschreibkräfte und verwandte Berufe
      - 4111 Stenographen, Stenotypisten, Maschinenschreiber
      - 4112 Bediener von Textverarbeitungs- und verwandten Anlagen
      - 4113 Datenerfasser
      - 4114 Rechenmaschinenbediener
      - 4115 Sekretärinnen
    - 412 Angestellte im Rechnungs-, Statistik- und Finanzwesen
      - 4121 Rechnungswesen- und Buchhaltungsangestellte
      - 4122 Statistik- und Finanzangestellte
    - 413 Materialverwaltungs- u. Transportangestellte
      - 4131 Lagerverwalter
      - 4132 Material-, Fertigungsplaner
      - 4133 Speditionsangestellte
    - 414 Bibliotheks-, Post- u. verwandte Angestellte
      - 4141 Bibliotheks-, Dokumentations- und Registratourangestellte

- 4142 Postverteiler und -sortierer
- 4143 Kodierer, Korrekturleser und verw. Kräfte
- 4144 Schreiber und verwandte Arbeitskräfte
- 419 Sonstige Büroangestellte
  - 4190 Sonstige Büroangestellte
  
- 42 Büroangestellte mit Kundenkontakt
  - 421 Kassierer, Schalter- und andere Angestellte
    - 4211 Kassierer und Kartenverkäufer
    - 4212 Bank-, Post- und Schalterbedienstete
    - 4213 Buchmacher und Croupiers
    - 4214 Pfandleiher und Geldverleiher
    - 4215 Inkassobeauftragte und verwandte Arbeitskräfte
  - 422 Kundeninformationsangestellte
    - 4221 Reisebüroangestellte
    - 4222 Empfangsbürokräfte und Auskunftspersonal
    - 4223 Telefonisten
  
- 43 Bürohilfskräfte \*
  
- 44 Verwaltungsbeamte, gehobener Dienst Post \* (ab Inspektor)
  
- 45 Verwaltungsbeamte, gehobener Dienst Bahn \* (ab Inspektor)
  
- 5 Dienstleistungsberufe, Verkäufer in Geschäften und auf Märkten
  - 51 Personenbezogene Dienstleistungsberufe und Sicherheitsbedienstete
    - 511 Reisebegleiter und verwandte Berufe
      - 5111 Reisebegleiter und Stewards
      - 5112 Schaffner
      - 5113 Reiseführer
    - 512 Dienstleistungsberufe im hauswirtschaftl. Bereich und im Gaststättengewerbe
      - 5121 Hauswirtschaftliche u. verw. Berufe
      - 5122 Köche
      - 5123 Kellner und Barkeeper
    - 513 Pflege- und verwandte Berufe
      - 5131 Kinderbetreuer
      - 5132 Pflegekräfte in Institutionen
      - 5133 Haus- und Familienpfleger
      - 5139 Pflege- und verwandte Berufe, anderweitig nicht genannt
    - 514 Sonstige personenbezogene Dienstleistungsberufe
      - 5141 Friseure, Kosmetiker u. verw. Berufe
      - 5142 Gesellschafter und Zofen/Kammerdiener
      - 5143 Leichenbestatter und Einbalsamierer
      - 5149 Sonstige personenbezogene Dienstleistungsberufe, anderweitig nicht genannt
    - 515 Astrologen, Wahrsager und verwandte Berufe
      - 5151 Astrologen und verwandte Berufe
      - 5152 Wahrsager, Handleser u. verw. Berufe

- 516 Sicherheitsbedienstete
  - 5161 Feuerwehrleute
  - 5162 Polizisten
  - 5163 Gefängnisaufseher
  - 5169 Sicherheitsbedienstete, anderweitig nicht genannt
- 52 Modelle, Verkäufer und Vorführer
  - 521 Mannequins/Dressmen und sonstige Modelle
    - 5210 Mannequins/Dressmen und sonstige Modelle
  - 522 Verkäufer und Vorführer in Geschäften
    - 5220 Verkäufer und Vorführer in Geschäften
  - 523 Verkaufsstand- und Marktstandverkäufer
    - 5230 Verkaufsstand- und Marktstandverkäufer
- 6 Fachkräfte in der Landwirtschaft und Fischerei
  - 61 Fachkräfte in der Landwirtschaft und Fischerei (Marktproduktion)
    - 611 Gärtner und Ackerbauern (Marktproduktion)
      - 6111 Feldfrucht- und Gemüseanbauer
      - 6112 Baum- und Strauchfrüchteeanbauer
      - 6113 Gärtner, Saat- und Pflanzenzüchter
      - 6114 Ackerbauern für gemischte Anbaukulturen
    - 612 Tierwirtschaftliche und verwandte Berufe (Marktproduktion)
      - 6121 Milchviehhalter und Nutztierzüchter
      - 6122 Geflügelzüchter
      - 6123 Imker und Seidenraupenzüchter
      - 6124 Züchter/Halter v. gemischten Tierarten
      - 6129 Tierwirtschaftliche u. verw. Berufe (Marktproduktion), anderweitig nicht genannt
    - 613 Ackerbauern und Tierzüchter/-halter (Marktproduktion)
      - 6130 Ackerbauern und Tierzüchter/-halter (Marktproduktion)
    - 614 Forstarbeitskräfte und verwandte Berufe
      - 6141 Waldarbeiter und Holzfäller
      - 6142 Köhler und verwandte Berufe
    - 615 Fischer, Jäger und Fallensteller
      - 6151 Züchter von Wasserlebewesen
      - 6152 Binnen- und Küstenfischer
      - 6153 Hochseefischer
      - 6154 Jäger und Fallensteller
  - 62 Arbeitskräfte in der Landwirtschaft und Fischerei (Eigenbedarfsproduktion)
    - 621 Arbeitskräfte in der Landwirtschaft und Fischerei (Eigenbedarfsproduktion)
      - 6210 Arbeitskräfte in der Landwirtschaft u. Fischerei (Eigenbedarfsproduktion)
  - 7 Handwerks- und verwandte Berufe
    - 71 Mineralgewinnungs- und Bauberufe
      - 711 Bergleute, Sprengmeister, Steinbearbeiter und Steinbildhauer
        - 7111 Bergleute und Steinbrecher
        - 7112 Sprengmeister
        - 7113 Steinspalter, -bearbeiter und Steinbildhauer



- 712 Baukonstruktions- und verwandte Berufe
  - 7121 Bauhandwerker (traditionelle Materialien)
  - 7122 Maurer, Bausteinmetzen
  - 7123 Betonierer, Betonoberflächenfertigmacher u. verw. Berufe
  - 7124 Zimmerer, Bautischler
  - 7129 Baukonstruktions- u. verw. Berufe, anderweitig nicht genannt
- 713 Ausbau- und verwandte Berufe
  - 7131 Dachdecker
  - 7132 Fußboden- und Fliesenleger
  - 7133 Stukkateure
  - 7134 Isolierer
  - 7135 Glaser
  - 7136 Klempner, Rohrinstallateure
  - 7137 Bau- und verwandte Elektriker
- 714 Maler, Gebäudereiniger und verw. Berufe
  - 7141 Maler, Tapezierer und verwandte Berufe
  - 7142 Lackierer und verwandte Berufe
  - 7143 Gebäudereiniger und Schornsteinfeger
  
- 72 Metallarbeiter, Mechaniker und verwandte Berufe
  - 721 Former (für Metallguß), Schweißer, Blechkaltverformer, Baumetallverformer und verwandte Berufe
    - 7211 Former und Kernmacher (für Metallguß)
    - 7212 Schweißer und Brennschneider
    - 7213 Blechkaltverformer
    - 7214 Baumetallverformer und Metallbaumonteur
    - 7215 Verspannungsmonteur u. Seilspleißer
    - 7216 Taucher
  - 722 Grobschmiede, Werkzeugmacher u. verw. Berufe
    - 7221 Grobschmiede, Hammerschmiede und Schmiedepresser
    - 7222 Werkzeugmacher und verwandte Berufe
    - 7223 Werkzeugmaschinen-einrichter und Einrichter/Bediener
    - 7224 Metallschleifer, Metallpolierer und Werkzeugschärfer
  - 723 Maschinenmechaniker und -schlosser
    - 7231 Kraftfahrzeugmechaniker u. -schlosser
    - 7232 Flugmotorenmechaniker u. -schlosser
    - 7233 Landmaschinen- oder Industriemaschinenmechaniker und -schlosser
  - 724 Elektro- und Elektronikmechaniker und -monteur
    - 7241 Elektromechaniker und -monteur
    - 7242 Elektronikmonteur
    - 7243 Elektronikmechaniker und Service-Fachkräfte
    - 7244 Telefon- u. Telegrapheninstallateure und -wartungspersonal
    - 7245 Elektrokabel-, Elektroleitungsmonteur und -wartungspersonal
  
- 73 Präzisionsarbeiter, Kunsthandwerker, Drucker und verwandte Berufe
  - 731 Präzisionsarbeiter f. Metall und verwandte Werkstoffe
    - 7311 Präzisionsinstrumentenmacher und -instandsetzer
    - 7312 Musikinstrumentenmacher u. -stimmer

- 7313 Schmuckwarenhersteller und Edelmetallbearbeiter
- 732 Töpfer, Glasmacher und verwandte Berufe
  - 7321 Töpfer und verwandte Berufe
  - 7322 Glasmacher, -schneider, -schleifer und -polierer
  - 7323 Glasgraveure und -ätzer
  - 7324 Glas-, Keram- und verw. Dekormaler
- 733 Kunsthandwerker für Holz, Textilien, Leder und verwandte Materialien
  - 7331 Kunsthandwerker für Holz und verwandte Materialien
  - 7332 Kunsthandwerker für Textilien, Leder und verwandte Materialien
- 734 Drucker und verwandte Berufe
  - 7341 Schriftsetzer und verwandte Berufe
  - 7342 Stereotypeure und Galvanoplastiker
  - 7343 Klischeehersteller und -ätzer
  - 7344 Fotolaboranten
  - 7345 Buchbinder und verwandte Berufe
  - 7346 Sieb-, Druckstock- und Textildrucker
- 74 Sonstige Handwerks- und verwandte Berufe
  - 741 Berufe in der Nahrungsmittelverarbeitung und verwandte Berufe
    - 7411 Fleischer, Fischhändler und verwandte Berufe
    - 7412 Bäcker, Konditoren, Süßwarenhersteller
    - 7413 Molkereiwarenhersteller
    - 7414 Obst-, Gemüse- u. verw. Konservierer
    - 7415 Nahrungsmittel- u. Getränkemischer und -klassierer
    - 7416 Tabakaufbereiter und Tabakwarenhersteller
  - 742 Holzbearbeiter, Möbeltischler und verwandte Berufe
    - 7421 Holzrockner und -konservierer
    - 7422 Möbeltischler und verwandte Berufe
    - 7423 Holzbearbeitungsmaschineneinrichter und Einrichter/Bediener
    - 7424 Korbflechter, Bürstenmacher und verwandte Berufe
  - 743 Textil-, Bekleidungs- u. verwandte Berufe
    - 7431 Spinnvorbereiter
    - 7432 Weber, Stricker, Wirker und verwandte Berufe
    - 7433 Herren-, Damenschneider u. Hutmacher
    - 7434 Kürschner und verwandte Berufe
    - 7435 Schnittmustermacher und Zuschneider (Textilien, Leder u.ä.)
    - 7436 Näher, Sticker und verwandte Berufe
    - 7437 Polsterer und verwandte Berufe
  - 744 Fell-, Lederarbeiter und Schuhmacher
    - 7441 Rauchwarenzurichter, Gerber und Fellzurichter
    - 7442 Schuhmacher und verwandte Berufe
  - 751 Schlosser ohne nähere Angabe \* (angelernte Arbeiter, gelernte und Facharbeiter, Vorarbeiter und Kolonnenführer, Meister/Poliere)
  - 752 Elektroniker ohne nähere Angabe \* (angelernte Arbeiter, gelernte und Facharbeiter, Vorarbeiter und Kolonnenführer, Meister/Poliere)
- 79 Meister als Aufsichtskraft \*

- 8 Anlagen- und Maschinenbediener sowie Montierer
  - 81 Bediener stationärer und verwandter Anlagen
    - 811 Bediener v. bergbaulichen und Mineralaufbereitungsanlagen
      - 8111 Bediener v. bergbaulichen Maschinen und Anlagen
      - 8112 Bediener von Erz- und Gesteinaufbereitungsanlagen
      - 8113 Tiefbohrer und verwandte Berufe
    - 812 Verfahrensanlagenbediener in der Metallerzeugung und Metallumformung
      - 8121 Ofenbediener (Erzschmelzen, Metallumformung und -veredlung)
      - 8122 Metallschmelzer, Metallgießer und Walzwerker
      - 8123 Metallhärter, Metallvergüter
      - 8124 Metallzieher, Preßzieher
    - 813 Bediener v. Anlagen zur Glas- u. Keramikherstellung sowie verw. Anlagenbediener
      - 8131 Glasschmelz-, Kerambrennofenbediener und verwandte Berufe
      - 8139 Bediener v. Anlagen zur Glas- und Keramikherstellung sowie verwandte Anlagenbediener, anderweitig nicht genannt
    - 814 Bediener von Anlagen zur Holzaufbereitung und Papierherstellung
      - 8141 Bediener v. Holzaufbereitungsanlagen
      - 8142 Bediener von Anlagen zur Papierbreiherstellung
      - 8143 Bediener v. Papierherstellungsanlagen
    - 815 Bediener chemischer Verfahrensanlagen
      - 8151 Bediener von Brechmaschinen, Mahlwerken und Mischanlagen
      - 8152 Bediener v. Warmbehandlungsanlagen
      - 8153 Bediener von Filtrier- und Trennvorrichtungen
      - 8154 Destillations- und Reaktionsgefäßbediener (ausgenommen Erdöl u. Erdgas)
      - 8155 Bediener von Erdöl- und Ergasraffineranlagen
      - 8159 Bediener chemischer Verfahrensanlagen, anderweitig nicht genannt
    - 816 Bediener v. Energieerzeugungs- und verwandten Anlagen
      - 8161 Bediener v. Energieerzeugungsanlagen
      - 8162 Bediener von Dampfmaschinen und -kesseln
      - 8163 Bediener von Verbrennungs-, Wasserbehandlungs- u. verwandten Anlagen
    - 817 Bediener v. automatisierten Montagebändern und Industrierobotern
      - 8171 Bediener von automatisierten Montagebändern
      - 8172 Bediener von Industrierobotern
  - 82 Maschinenbediener und Montierer
    - 821 Maschinenbediener für Metall- und Mineralerzeugnisse
      - 8211 Werkzeugmaschinenbediener
      - 8212 Bediener von Maschinen zur Herstellung und Verarbeitung von Zement und verwandten Mineralien
    - 822 Maschinenbediener für chemische Erzeugnisse
      - 8221 Bediener v. Maschinen zur Herstellung von pharmazeutischen Produkten und Toilettenartikeln
      - 8222 Bediener v. Maschinen zur Herstellung von Munition und explosiven Stoffen
      - 8223 Bediener von Metalloberflächenbearbeitungs- und -beschichtungsmaschinen
      - 8224 Bediener v. Maschinen zur Herstellung photographischer Erzeugnisse
      - 8229 Maschinenbediener für chemische Erzeugnisse, anderweitig nicht genannt
    - 823 Maschinenbediener für Gummi- und Kunststoffherzeugnisse

- 8231 Bediener v. Maschinen zur Herstellung von Gummierzeugnissen
- 8232 Bediener v. Maschinen zur Herstellung von Kunststoffzeugnissen
- 824 Maschinenbediener für Holzerzeugnisse
  - 8240 Bediener v. Holzbearbeitungsmaschinen
- 825 Maschinenbediener für Druck-, Buchbinde- und Papierzeugnisse
  - 8251 Druckmaschinenbediener
  - 8252 Buchbindemaschinenbediener
  - 8253 Bediener v. Maschinen zur Herstellung von Papierzeugnissen
- 826 Maschinenbediener für Textil-, Pelz- und Lederzeugnisse
  - 8261 Bediener von Spinnvorbereitungs-, Spinn- und Spulmaschinen
  - 8262 Bediener von Web-, Strick- und Wirkmaschinen
  - 8263 Nähmaschinenbediener
  - 8264 Bediener v. Bleich-, Färbe- und Reinigungsmaschinen
  - 8265 Bediener von Pelz- und Ledervorbereitungsmaschinen
  - 8266 Maschinenbediener für die Herstellung von Schuhen und anderen Lederwaren
  - 8269 Maschinenbediener für Textil-, Pelz- und Lederzeugnissen, anderweitig nicht genannt
- 827 Maschinenbediener zur Herstellung von Nahrungs- und Genußmitteln
  - 8271 Bediener von Fleisch- und Fischverarbeitungsmaschinen
  - 8272 Bediener v. Milchverarbeitungsmaschinen
  - 8273 Bediener v. Getreide- und Gewürzmühlen
  - 8274 Bediener v. Maschinen zur Herstellung v. Backwaren, Getreide- und Schokoladeerzeugnissen
  - 8275 Bediener v. Obst-, Gemüse- und Nußverarbeitungsmaschinen
  - 8276 Bediener v. Zuckerherstellungsmaschinen
  - 8277 Bediener v. Tee-, Kaffee- und Kakaoverarbeitungsmaschinen
  - 8278 Brauer, Bediener v. Wein- u. sonstigen Getränkeherstellungsmaschinen
  - 8279 Bediener von Tabakaufbereitungs- und Tabakwarenherstellungsmaschinen
- 828 Montierer
  - 8281 Montierer (v. mechanischen Bauteilen)
  - 8282 Montierer (von elektrischen Einrichtungen)
  - 8283 Montierer (von elektronischen Einrichtungen)
  - 8284 Montierer v. Metall-, Gummi- und Kunststoffzeugnissen
  - 8285 Montierer v. Holzwaren und verwandten Erzeugnissen
  - 8286 Montierer v. Pappe-, Textil- und verwandten Erzeugnissen
- 829 Sonstige Maschinenbediener und Montierer
  - 8290 Sonstige Maschinenbediener und Montierer
- 83 Fahrzeugführer und Bediener mobiler Anlagen
  - 831 Lokomotivführer und verwandte Berufe
    - 8311 Lokomotivführer
    - 8312 Eisenbahnbremser, Stellwerksbediener und Rangierer
  - 832 Kraftfahrzeugführer
    - 8321 Motorradfahrer
    - 8322 Personenkraftwagen-, Taxi- und Kleinlastkraftwagenfahrer
    - 8323 Busfahrer und Straßenbahnführer
    - 8324 Fahrer schwerer Lastkraftwagen
  - 833 Führer v. Landmaschinen und anderen mobilen Anlagen
    - 8331 Führer v. motorisierten land- und forstwirtschaftlichen Maschinen

- 8332 Führer von Erdbewegungs- und verwandten Maschinen
- 8333 Kranführer, Aufzugsmaschinisten und Bediener verwandter Hebeeinrichtungen
- 8334 Hubkarrenführer
- 834 Deckspersonal auf Schiffen u. verw. Berufe
- 8340 Deckspersonal auf Schiffen und verwandte Berufe

## 9 Hilfsarbeitskräfte

### 91 Verkaufs- und Dienstleistungshilfskräfte

- 911 Straßenhändler und verwandte Berufe
  - 9111 Straßenhändler (Lebensmittel)
  - 9112 Straßenhändler (nicht Lebensmittel)
  - 9113 Hausierer und Telefonverkäufer
- 912 Schuhputzer und sonstige auf der Straße ausgeübte einfache Dienstleistungstätigkeiten
  - 9120 Schuhputzer und sonstige auf der Straße ausgeübte einfache Dienstleistungstätigkeiten
- 913 Haushaltshilfen u. verwandte Hilfskräfte, Reinigungspersonal und Wäscher
  - 9131 Haushaltshilfen und Reinigungspersonal in Privathaushalten
  - 9132 Hilfskräfte und Reinigungspersonal in Büros, Hotels u. sonst. Einrichtungen
  - 9133 Handwäscher und Handbügler
- 914 Hausmeister, Fensterputzer und verwandtes Reinigungspersonal
  - 9141 Hausmeister, Hauswarte und verwandte Berufe
  - 9142 Fahrzeugreiniger, Fensterputzer u. verwandtes Reinigungspersonal
- 915 Boten, Träger, Pförtner u. verwandte Berufe
  - 9151 Boten, Paket-, Gepäckträger und -austräger
  - 9152 Pförtner, Wachpersonal u. verwandte Berufe
  - 9153 Automatenkassierer, Zählerableser u. verwandte Berufe
- 916 Müllsammler und verwandte Berufe
  - 9161 Müllsammler
  - 9162 Straßenkehrer und verwandte Berufe

### 92 Landwirtschaftliche, Fischerei- und verwandte Hilfsarbeiter

- 921 Landwirtschaftliche, Fischerei- und verwandte Hilfsarbeiter
  - 9211 Landwirtschaftliche Hilfsarbeiter
  - 9212 Forstwirtschaftliche Hilfsarbeiter
  - 9213 Hilfsarbeiter in Fischerei, Jagd und Fallenstellerei

### 93 Hilfsarbeiter im Bergbau, Baugewerbe, Verarbeitenden Gewerbe und Transportwesen

- 931 Hilfsarbeiter im Bergbau und Baugewerbe
  - 9311 Hilfsarbeiter im Bergbau und Steinbruch
  - 9312 Bau- und Instandhaltungshilfsarbeiter (Straßen, Dämme u. ähnliche Bauwerke)
  - 9313 Bauhilfsarbeiter (Gebäude)
- 932 Hilfsarbeiter in der Fertigung
  - 9321 Montagehilfsarbeiter
  - 9322 Handpacker und sonstige Fertigungshilfsarbeiter
- 933 Transport- und Frachtarbeiter
  - 9331 Führer von handbewegten oder pedalgetriebenen Transportfahrzeugen
  - 9332 Führer v. Fahrzeugen und Maschinen, die von Tieren gezogen werden
  - 9333 Frachtarbeiter

0001 Soldaten

0002 Offiziere

10004 Arbeitskräfte mit unbestimmbarem oder unzulänglich beschriebenem Beruf

10007 Verweigert

10008 Weiß nicht

10009 Keine Angabe

Anmerkungen:

(1) Diese Berufsgruppe soll Personen umfassen, die - als Direktoren, Hauptgeschäftsführer oder Bereichsleiter - Unternehmen, Organisationen oder Bereiche leiten, in denen insgesamt drei oder mehr Leiter benötigt werden.

(2) Diese Berufsgruppe soll Personen umfassen, die im eigenen Namen oder im Auftrag des Eigentümers Unternehmen bzw. in manchen Fällen Organisationen leiten und dabei von Nicht-Führungskräften und nicht mehr als einer weiteren Führungskraft unterstützt werden, die ebenfalls dieser Berufsuntergruppe zugeordnet werden sollte. Nicht-Führungskräfte sollten entsprechend ihren spezifischen Aufgaben zugeordnet werden.

(3) Dieser Code wird als Ergänzung zur bisher vorliegenden ISCO-Klassifikation im ALLBUS aufgenommen. Er entstammt der europäischen Variante ISCO 88 (COM). Quelle:

Elias, Peter und Margaret Birch 1994: Establishment of Community-Wide Occupational Statistics. ISCO 88 (COM): A Guide for Users, Coventry: University of Warwick, Institute for Employment Research.

Zur weiteren Erläuterung siehe auch:

Wolf, Christoph 1997: The ISCO-88 International Standard Classification of Occupations in Cross-National Survey Research, in: Bulletin de Methodologie Sociologique 54: 23 - 40.

V349 VATER: SIOPS I88

Ergänzender Kurzkomentar zur Variablenbeschreibung:

F100.8

<Vollständiger Fragetext F100>

<Falls Vater bekannt ist und damals erwerbstätig war>

Berufsklassifikation des Vaters (ISCO 1988) nach der Standard International Occupational Prestige Scale (SIOPS)

0 Vater verstorben, unbekannt oder nicht erwerbstätig (Code 92-96 in F099)

99 Keine Berufsangabe

Note:

Standard International Occupational Prestige Scale (SIOPS)

Die "Standard International Occupational Prestige Scale" basiert auf der ISCO-Klassifikation von 1988 und ist als alternativer Prestige-Index zur Treiman-Skala, die auf ISCO 1968 basiert, konzipiert. Es handelt sich in diesem Sinne um eine aktualisierte Version des Berufsprestiges nach Treiman.

Bisher gibt es allerdings für die unvollständigen Codes und Allgemeinkategorien der ISCO 1988 noch keine Werte in der SIOPS-Skala.

Zur Erläuterung siehe:

Harry B.G. Ganzeboom und Donald J. Treiman 1996: Internationally Comparable Measures of Occupational Status for the 1988 International Standard Classification of Occupations, in: *Social Science Research* 25: 124 - 168.

**V350 VATER: SIOPS I88, KATEGORISIERT**

Ergänzender Kurzkomentar zur Variablenbeschreibung:

<Falls Vater bekannt ist und damals erwerbstätig war>

Berufsklassifikation des Vaters (ISCO 1988) nach der Standard International Occupational Prestige Scale (SIOPS), kategorisiert

0 Vater verstorben, unbekannt oder nicht erwerbstätig (Code 92-96 in F099)

1 unter 20

2 20 bis unter 30

3 30 bis unter 40

4 40 bis unter 50

5 50 bis unter 60

6 60 bis unter 80

7 80 und mehr

99 Keine Berufsangabe

Ableitung der Daten:

Diese Variable wurde aus F100.8 gebildet.

ZA4600, V350: (N=2731) (gewichtet nach V792)

V350

Wert	Ausprägung	Missing	Anzahl	Prozent	Gült.Prozent
0	TRIFFT NICHT ZU	M	461	13,3	
1	UNTER 20		46	1,3	1,7
2	20 BIS UNTER 30		270	7,8	9,9
3	30 BIS UNTER 40		1323	38,1	48,4
4	40 BIS UNTER 50		621	17,9	22,7
5	50 BIS UNTER 60		183	5,3	6,7
6	60 BIS UNTER 80		289	8,3	10,6
99	KEINE ANGABE	M	277	8,0	
	Summe		3469	100,0	100,0
	Gültige Fälle		2731		



## V351 VATER: MAGNITUDEPRESTIGE I88

Ergänzender Kurzkomentar zur Variablenbeschreibung:

F100.9

<Vollständiger Fragetext F100>

<Falls Vater bekannt ist und damals erwerbstätig war>

Berufsklassifikation des Vaters (ISCO 1988) nach der Magnitude-Prestigeskala (MPS)

0 Vater verstorben, unbekannt oder nicht erwerbstätig (Code 92-96 in F099)

999,9 Keine Berufsangabe

Note:

Magnitude-Prestigeskala (MPS) (bezogen auf ISCO 1968 bzw. ISCO 1988)

Die Magnitude-Prestigeskala geht auf eine alternative Messung des Sozialprestiges von Bernd Wegener zurück. Diese Skala wurde speziell für die Verhältnisse in der Bundesrepublik konstruiert. Während die Treiman-Scores auf verbalen Beurteilungen beruhen, ist für das Magnitudeprestige eine psycho-physikalische Messmethode verwandt worden, wobei Befragte ohne die Vorgabe einer Kategorienliste implizite Verhältnisurteile über die relative Prestigegröße abgaben. In zwei repräsentativen Surveys (ZUMA-Bus 1979 und 1980) wurden jeweils insgesamt 50 Berufe vorgelegt, deren Ansehen die Befragten jeweils mit unterschiedlich langen Strichen ausdrücken konnten. Die schließlich nach arithmetischen Transformationen resultierende MPS-Skala beschreibt eine graduelle "Schließungsordnung" (mapping of social closure).

Einsteller	Prestigeskala	
0	0	Trifft nicht zu
97	999.7	Verweigert
98	999.8	Weiß nicht
99	999.9	Keine Angabe

Zur Erläuterung siehe:

Bernd Wegener 1984: Gibt es Sozialprestige? Konstruktion und Validität der Magnitude-Prestigeskala, ZUMA Arbeitsbericht 84/02.

Bernd Wegener 1985: Gibt es Sozialprestige? in: Zeitschrift für Soziologie 14: 209 - 235.

**V352 VATER: MAGNITUDEPRESTIGE I88, KATEG.**

Ergänzender Kurzkomentar zur Variablenbeschreibung:

<Falls Vater bekannt ist und damals erwerbstätig war>

Berufsklassifikation des Vaters (ISCO 1988) nach der Magnitude-Prestigeskala (MPS), kategorisiert

0 Vater verstorben, unbekannt oder nicht erwerbstätig (Code 92-96 in F099)

1 unter 40

2 40 bis unter 60

3 60 bis unter 80

4 80 bis unter 100

5 100 bis unter 120

6 120 bis unter 160

7 160 und mehr

99 Keine Berufsangabe

Ableitung der Daten:

Diese Variable wurde aus F100.9 gebildet.

ZA4600, V352: (N=2758) (gewichtet nach V792)

V352

Wert	Ausprägung	Missing	Anzahl	Prozent	Gült.Prozent
0	TRIFFT NICHT ZU	M	461	13,3	
1	UNTER 40		354	10,2	12,8
2	40 BIS UNTER 60		1420	40,9	51,5
3	60 BIS UNTER 80		234	6,7	8,5
4	80 BIS UNTER 100		298	8,6	10,8
5	100 BIS UNTER 120		140	4,0	5,1
6	120 BIS UNTER 160		252	7,3	9,1
7	160 UND MEHR		59	1,7	2,1
99	KEINE ANGABE	M	251	7,2	
	Summe		3469	100,0	100,0
	Gültige Fälle		2758		

**V353** VATER: ISEI NACH GANZEBOOM I88

Ergänzender Kurzkomentar zur Variablenbeschreibung:

F100.10

<Vollständiger Fragetext F100>

<Falls Vater bekannt ist und damals erwerbstätig war>

Sozioökonomischer Status des Berufs (ISCO 1988) des Vaters nach dem International Socio-Economic Index of Occupational Status (ISEI) nach Ganzeboom

0 Vater verstorben, unbekannt oder nicht erwerbstätig (Code 92-96 in F099)

99 Keine Berufsangabe

Note:

ISEI nach Ganzeboom (bezogen auf ISCO 1968 bzw. ISCO 1988)

Bei diesem Index des sozioökonomischen Status wird im Unterschied zu den Prestigeskalen neben dem sozialen Ansehen auch Information über Ausbildung und Einkommen im Kontext von Berufen bei der ursprünglichen Skalenkonstruktion verwendet. Darauf aufbauend werden im ALLBUS jeweils ISCO 1968 oder ISCO 1988 als Klassifikationsbasis eingesetzt.

Bisher gibt es allerdings für die unvollständigen Codes und Allgemeinkategorien der ISCO noch keine Werte in der ISEI-Skala.

Zur Erläuterung siehe:

Harry B.G. Ganzeboom, Paul M. De Graaf, Donald J. Treiman und J. De Leeuw 1992: A Standard International Socio-Economic Index of Occupational Status, in: *Social Science Research* 21: 1 - 56.

Jürgen H.P. Hoffmeyer-Zlotnik 1993: Operationalisierung von "Beruf" als zentrale Variable zur Messung von sozio-ökonomischem Status, in: *ZUMA-Nachrichten* 32: 135 - 141.

Christof Wolf 1995: Sozio-ökonomischer Status und berufliches Prestige. Ein kleines Kompendium sozialwissenschaftlicher Skalen auf Basis der beruflichen Stellung und Tätigkeit, in: *ZUMA-Nachrichten* 37: 102 - 136.

Harry B.G. Ganzeboom und Donald J. Treiman 1996: Internationally Comparable Measures of Occupational Status for the 1988 International Standard Classification of Occupations, in: *Social Science Research* 25: 124 - 168.

Wolf, Christoph 1997: The ISCO-88 International Standard Classification of Occupations in Cross-National Survey Research, in: *Bulletin de Methodologie Sociologique* 54: 23 - 40.

**V354** VATER: ISEI NACH GANZEBOOM I88, KATEG.

Ergänzender Kurzkommentar zur Variablenbeschreibung:

&lt;Falls Vater bekannt ist und damals erwerbstätig war&gt;

Sozioökonomischer Status des Berufs (ISCO 1988) des Vaters nach dem International Socio-Economic Index of Occupational Status (ISEI) nach Ganzeboom, kategorisiert

0 Vater verstorben, unbekannt oder nicht erwerbstätig (Code 92-96 in F099)

1 unter 20

2 20 bis unter 30

3 30 bis unter 40

4 40 bis unter 50

5 50 bis unter 60

6 60 bis unter 80

7 80 und mehr

99 Keine Berufsangabe

Ableitung der Daten:

Diese Variable wurde aus F100.10 gebildet.

ZA4600, V354: (N=2731) (gewichtet nach V792)

V354

Wert	Ausprägung	Missing	Anzahl	Prozent	Gült.Prozent
0	TRIFFT NICHT ZU	M	461	13,3	
1	UNTER 20		42	1,2	1,5
2	20 BIS UNTER 30		733	21,1	26,8
3	30 BIS UNTER 40		975	28,1	35,7
4	40 BIS UNTER 50		321	9,3	11,7
5	50 BIS UNTER 60		357	10,3	13,1
6	60 BIS UNTER 80		251	7,2	9,2
7	80 UND MEHR		53	1,5	1,9
99	KEINE ANGABE	M	277	8,0	
	Summe		3469	100,0	100,0
	Gültige Fälle		2731		

**V355 MUTTER: BERUFLICHE STELLUNG**

Ergänzender Kurzkomentar zur Variablenbeschreibung:

Berufliche Stellung der Mutter als der/die Befragte 15 Jahre alt war

- 1 Selbständiger Landwirt
- 2 Akademischer freier Beruf (z.B. Arzt mit eigener Praxis, Rechtsanwalt)
- 3 Selbständiger in Handel, Gewerbe, Industrie, Dienstleistung u.a.
- 4 Beamter / Richter / Berufssoldat
- 5 Angestellter
- 6 Arbeiter
- 7 In Ausbildung
- 8 Mithelfender Familienangehöriger
- 9 Genossenschaftsbauer
- 91 Mutter war zu der Zeit nicht erwerbstätig
- 95 Mutter lebte zu der Zeit nicht mehr
- 98 Weiß nicht
- 99 Keine Angabe

Ableitung der Daten:

Im Rahmen des ALLBUS 2008 wurde nur die differenziertere Kennzifferneinteilung der beruflichen Stellung (siehe folgende Variable) erfasst. Die einfache Einteilung in dieser Variable wurde aus den Kennzifferangaben nachkonstruiert.

ZA4600, V355: (N=1548) (gewichtet nach V792)

V355

Wert	Ausprägung	Missing	Anzahl	Prozent	Gült.Prozent
1	LANDWIRT		71	2,0	4,6
2	AKADEM.FREIER BERUF		8	0,2	0,5
3	SONST.SELBSTAENDIGE		106	3,1	6,9
4	BEAMT,RICHTER,SOLDAT		70	2,0	4,5
5	ANGESTELLTER		626	18,0	40,5
6	ARBEITER		539	15,5	34,8
7	IN AUSBILDUNG		2	0,1	0,1
8	MITHELF.FAMILIENANG.		114	3,3	7,4
9	GENOSSENSCHAFTSBAUER		11	0,3	0,7
91	NICHT ERWERBSTAETIG	M	1744	50,3	
95	LEBTE NICHT MEHR	M	85	2,5	
98	WEISS NICHT	M	41	1,2	
99	KEINE ANGABE	M	51	1,5	
	Summe		3469	100,0	100,0
	Gültige Fälle		1548		

## V356 MUTTER: BERUFLICHE STELLUNG, KENNZIFFER

F101

(Int.: Liste 99 liegt vor!)

Als Sie 15 Jahre alt waren, welche berufliche Stellung traf damals auf Ihre MUTTER zu?

Ordnen Sie es bitte nach dieser Liste ein.

(Int.: Bitte Kennziffer eintragen!)

Falls Mutter zu dieser Zeit nicht erwerbstätig war, bitte informell ermitteln, welche Antwortvorgabe zutrifft!)

Selbständiger Landwirt mit einer landwirtschaftlich genutzten Fläche von -

10 bis unter 10 ha

11 10 ha bis unter 20 ha

12 20 ha bis unter 50 ha

13 50 ha und mehr

Akademischer freier Beruf (z.B. Arzt mit eigener Praxis, Rechtsanwalt)

15 1 Mitarbeiter oder allein

16 2 bis 9 Mitarbeiter

17 10 Mitarbeiter und mehr

Selbständiger in Handel, Gewerbe, Industrie, Dienstleistung u.a.

21 1 Mitarbeiter oder allein

22 2 bis 9 Mitarbeiter

23 10 bis 49 Mitarbeiter

24 50 Mitarbeiter und mehr

Mithelfender Familienangehöriger

30 Mithelfender Familienangehöriger

Beamter / Richter / Berufssoldat

40 Beamte im einfachen Dienst (bis einschl. Oberamtsmeister)

41 Beamte im mittleren Dienst (vom Assistenten bis einschl. Hauptsekretär / Amtsinspektor)

42 Beamte im gehobenen Dienst (vom Inspektor bis einschl. Oberamtmann / Oberamtsrat)

43 Beamte im höheren Dienst, Richter (vom Regierungsrat aufwärts)

Angestellter

50 Industrie- und Werkmeister im Angestelltenverhältnis

51 Angestellte mit einfacher Tätigkeit (z.B. Verkäufer, Kontorist, Stenotypistin)

52 Angestellte, die schwierige Aufgaben nach allgemeiner Anweisung selbständig erledigen (z.B. Sachbearbeiter, Buchhalter, technischer Zeichner)

53 Angestellte, die selbständige Leistungen in verantwortungsvoller Tätigkeit erbringen oder begrenzte Verantwortung für die Tätigkeit anderer tragen (z.B. wissenschaftlicher Mitarbeiter, Prokurist, Abteilungsleiter)

54 Angestellte mit umfassenden Führungsaufgaben und Entscheidungsbefugnissen (z.B. Direktor, Geschäftsführer, Vorstand größerer Betriebe und Verbände)

Arbeiter

- 60 Ungelernte Arbeiter
- 61 Angelernte Arbeiter
- 62 Gelernte und Facharbeiter
- 63 Vorarbeiter, Kolonnenführer und Brigadier
- 64 Meister / Poliere

Genossenschaftsbauer

- 65 Genossenschaftsbauer

In Ausbildung

- 70 Kaufmännische / Verwaltungslehrlinge
- 71 Gewerbliche Lehrlinge
- 72 Haus- / Landwirtschaftliche Lehrlinge
- 73 Beamtenanwärter / Beamte im Vorbereitungsdienst
- 74 Praktikanten / Volontäre

- 91 Mutter war zu der Zeit nicht erwerbstätig
- 95 Mutter lebte zu der Zeit nicht mehr
- 98 Weiß nicht
- 99 Keine Angabe

ZA4600, V356: (N=1548) (gewichtet nach V792)

V356

Wert	Ausprägung	Missing	Anzahl	Prozent	Gült.Prozent
10	LANDWIRT,<10 HA		25	0,7	1,6
11	LANDWIRT,10-19HA		25	0,7	1,6
12	LANDWIRT,20-49HA		17	0,5	1,1
13	LANDWIRT,>49 HA		5	0,1	0,3
15	FREIBER,MAX.1MITARB.		5	0,1	0,3
16	FREIBER.,2-9MITARB.		4	0,1	0,3
21	SELBST.,MAX.1 MIT.		56	1,6	3,6
22	SELBST.,2-9 MIT.		38	1,1	2,5
23	SELBST.,10-49 MIT.		11	0,3	0,7
24	SELBST.,>49 MITARB.		1	0,0	0,1
30	MITHELF.FAMILIENANG.		114	3,3	7,4
40	BEAMTE,EINF.DIENST		11	0,3	0,7
41	BEAMTE,MITTLERER D.		20	0,6	1,3
42	BEAMTE,GEHOB.DIENST		28	0,8	1,8
43	BEAMTE,HOEHERER D.		11	0,3	0,7
50	MEISTER I.ANGEST.VER		3	0,1	0,2
51	ANGEST,EINFACH.TAET.		261	7,5	16,9
52	ANGEST,SCHWIERIG.TAE		280	8,1	18,1
53	ANGEST,SELBST.TAETIG		69	2,0	4,5
54	ANGEST,FUEHRUNGSTAET		13	0,4	0,8
60	ARBEITER,UNGELERNT		160	4,6	10,3
61	ARBEITER,ANGELERNT		203	5,9	13,1
62	FACHARB.+GELERNTA A.		168	4,8	10,9
63	VORARB,KOLONNENFUEHR		5	0,1	0,3
64	MEISTER, POLIERE		2	0,1	0,1
65	GENOSSENSCHAFTSBAUER		11	0,3	0,7
70	KAUFM+VERWALT-AZUBIS		2	0,1	0,1
91	NICHT ERWERBSTAETIG	M	1744	50,3	
95	LEBTE NICHT MEHR	M	85	2,5	
98	WEISS NICHT	M	41	1,2	
99	KEINE ANGABE	M	51	1,5	
	Summe		3469	100,0	100,0
	Gültige Fälle		1548		



## V357 MUTTER: BERUF, DAMALS; ISCO 1968

Ergänzender Kurzkomentar zur Variablenbeschreibung:

F102.1

Berufsklassifikation der Mutter nach ISCO 1968

F102

<Falls Mutter damals erwerbstätig war>

Welche berufliche Tätigkeit übte Ihre MUTTER damals aus?

Bitte beschreiben Sie mir die berufliche Tätigkeit genau.

(Int.: Bitte genau nachfragen:)

Hat dieser Beruf, diese Tätigkeit noch einen besonderen Namen?

0 Mutter damals nicht erwerbstätig oder verstorben (Code 91, 95 in F101)

1004 Arbeitskräfte mit unbestimmbarem oder unzulänglich beschriebenen Beruf

1009 Keine Berufsangabe

Note:

Internationale Standardklassifikation der Berufe (ISCO 1968)

Quelle:

Statistisches Bundesamt (Hg.) 1971: Internationale Standardklassifikation der Berufe. Übersetzung der "International Standard Classification of Occupations" des internationalen Arbeitsamtes, Genf 1968, Deutsche Übersetzung 1968, Stuttgart und Mainz: Kohlhammer.

Wissenschaftler, technische und verwandte Fachkräfte

-----

0011 Chemiker

0012 Physiker

0013 physikalisch-wissenschaftliche Berufe, soweit nicht anderweitig klassifiziert

0014 physikalisch-technische Sonderfachkräfte

0021 Architekten, Städteplaner

0022 Bauingenieure

0023 Elektroingenieure, Elektronikingenieure

0024 Maschinenbauingenieure

0025 Chemieingenieure

0026 Hütteningenieure

0027 Bergingenieure

0028 Betriebsingenieure

0029 Architekten und Ingenieure, soweit nicht anderweitig klassifiziert

0031 Vermessungsingenieure

0032 technische Zeichner

0033 Bautechniker

0034 Elektrotechniker, Elektroniktechniker

0035 Maschinenbautechniker

0036 Chemie-Betriebstechniker

0037 Hüttentechniker  
0038 Steiger (Bergbau-Betriebstechniker)  
0039 Techniker, soweit nicht anderweitig klassifiziert; technischer Angestellter  
0041 Flugzeugführer, Navigatoren, Flugingenieure  
0042 Schiffs-Deckoffiziere, Lotsen  
0043 Schiffsingenieure  
0051 Biologen, Zoologen und verwandte Wissenschaftler  
0052 Bakteriologen, Pharmakologen und verwandte Wissenschaftler  
0053 Landwirtschaftswissenschaftler  
0054 naturwissenschaftlich-technische Assistenten  
0061 Ärzte  
0062 medizinische Assistenten (Gesundheitsassistenten, Hilfsärzte, Heilpraktiker)  
0063 Zahnärzte  
0064 Dentisten  
0065 Tierärzte  
0066 veterinärmedizinische Assistenten (Tiergesundheitsassistenten, Hilfsveterinäre, Tierheilpraktiker)  
0067 Apotheker  
0068 Apothekerassistenten  
0069 Diätassistenten, Ökotrophologen  
0071 geprüfte Krankenschwestern, geprüfte Krankenpfleger  
0072 Pflegepersonal, soweit nicht anderweitig klassifiziert  
0073 Hebammen  
0074 Gebärförderinnen, soweit nicht anderweitig klassifiziert  
0075 Augenoptiker  
0076 Heilgymnasten  
0077 Röntgenassistenten  
0079 medizinische, zahnmedizinische, veterinärmedizinische und verwandte Berufe, soweit nicht anderweitig klassifiziert  
0081 Statistiker  
0082 Mathematiker  
0083 Systemanalytiker  
0084 statistisch- und mathematisch-technische Sonderfachkräfte  
0090 Wirtschaftswissenschaftler  
0110 Wirtschaftsrechnungssachverständige, Buchprüfer  
0121 Rechtsvertreter  
0122 Richter  
0129 Juristen, soweit nicht anderweitig klassifiziert  
0131 Universitäts- und Hochschullehrer sowie verwandte Lehrkräfte der oberen Bildungsebene  
0132 Gymnasial- und Fachlehrer sowie verwandte Lehrkräfte der mittleren Bildungsebene  
0133 Grundschullehrer und verwandte Lehrkräfte der unteren Bildungsebene  
0134 Lehrkräfte für vorschulische Erziehung  
0135 Sonderlehrer  
0139 Lehrkräfte, soweit nicht anderweitig klassifiziert  
0141 Geistliche, Religiöse  
0149 Seelsorger, Seelsorgehelfer, soweit nicht anderweitig klassifiziert  
0151 Schriftsteller, Kritiker  
0159 Schriftsteller, Journalisten und verwandte publizistische Berufe, soweit nicht anderweitig klassifiziert

0161 Bildhauer, Kunstmaler und verwandte Künstler  
0162 gewerbliche Künstler, Musterzeichner  
0163 Lichtbildner, Kameramänner  
0171 Komponisten, Musiker, Sänger  
0172 Choreographen, Tänzer  
0173 Schauspieler, Regisseure  
0174 Produktionsleiter (Theater, Film, Rundfunk, Fernsehen)  
0175 Artisten  
0179 Musiker, Darsteller, Tänzer und ähnliche Künstler, soweit nicht anderweitig klassifiziert  
0180 Berufssportler und verwandte Berufe  
0191 Bibliothekare, Archivare, Kuratoren  
0192 Soziologen, Anthropologen und verwandte Wissenschaftler  
0193 Sozialarbeiter, Sozialfürsorger  
0194 Personalfachleute, Berufsberater, Berufsanalytiker  
0195 Sprachwissenschaftler, Übersetzer, Dolmetscher  
0199 andere Wissenschaftler, technische und verwandte Fachkräfte, soweit nicht anderweitig klassifiziert

#### Leitende Tätigkeiten im öffentlichen Dienst und in der Wirtschaft

-----

0201 Angehörige gesetzgebender Körperschaften  
0202 Verwaltungsbedienstete in leitender Stellung  
0211 Hauptgeschäftsführer und Unternehmer  
0212 Produktionsleiter (außerhalb der Landwirtschaft)  
0219 Führungskräfte in der Privatwirtschaft, soweit nicht anderweitig klassifiziert

#### Bürokräfte und verwandte Berufe

-----

0300 Bürovorsteher  
0310 ausführende Verwaltungsbedienstete  
0321 Stenographen, Maschinenschreiber, Fernschreiber, Kontoristin  
0322 Lochkartenlocher, Lochstreifenlocher  
0331 Buchhalter, Kassierer  
0339 Buchhalter, Kassierer und verwandte Berufe, soweit nicht anderweitig klassifiziert  
0341 Maschinenbuchhalter, Maschinenrechner  
0342 Bediener von Datenverarbeitungsanlagen  
0351 Bahnhofsvorsteher  
0352 Postamtsvorsteher  
0359 Aufsichtskräfte im Transport-, Funk- und Fernsprechwesen, soweit nicht anderweitig klassifiziert  
0360 Schaffner  
0370 Postverteiler  
0380 Telefonisten und Telegraphisten  
0391 Lagerverwalter  
0392 Materialplaner, Fertigungsplaner  
0393 Sekretäre, Korrespondenten u. verwandte Berufe  
0394 Empfangsbürokräfte, Reisebüroangestellte  
0395 Büchereiwarte, Registratoren  
0399 Bürokräfte und verwandte Berufe, soweit nicht anderweitig klassifiziert

## Handelsberufe

-----

- 0400 Geschäftsführer (Großhandel, Einzelhandel)
- 0410 Tätige Inhaber (Großhandel, Einzelhandel)
- 0421 Verkaufs-Aufsichtskräfte
- 0422 Einkäufer
- 0431 Technische Verkäufer und Kundenberater
- 0432 Handelsvertreter
- 0441 Versicherungsvertreter, Versicherungs-, Immobilien- und Börsenmakler
- 0442 Vermittler geschäftlicher Dienstleistungen
- 0443 Versteigerer, Taxatoren
- 0451 Verkäufer, Verkaufshilfskräfte, Vorführkräfte
- 0452 Straßenhändler, Kundenwerber, Zeitungsverkäufer
- 0490 Verkaufskräfte, soweit nicht anderweitig klassifiziert

## Dienstleistungsberufe

-----

- 0500 Geschäftsführer in Gaststätten- und Beherbergungsunternehmen
- 0510 Hoteliers, Gastwirte und andere tätige Inhaber von Gaststätten und Beherbergungsunternehmen
- 0520 hauswirtschaftliche und verwandte Aufsichtskräfte
- 0531 Köche
- 0532 Kellner, Barmixer und verwandte Berufe
- 0540 Hausgehilfinnen und verwandte hauswirtschaftliche Berufe, soweit nicht anderweitig klassifiziert
- 0551 Gebäudemeister
- 0552 Raum-, Gebäudereiniger und verwandte Berufe
- 0560 Wäscher, Chemischreiniger, Bügler
- 0570 Friseure, Schönheitspfleger und verwandte Berufe
- 0581 Feuerwehrleute
- 0582 Polizisten, Kriminalbeamte, Werkschutzleute
- 0589 Sicherheitsbedienstete, soweit nicht anderweitig klassifiziert
- 0591 Reiseleiter, Fremdenführer
- 0592 Leichenbestatter, Leichenbehandler
- 0599 andere Dienstleistungsberufe, soweit nicht anderweitig klassifiziert

## Berufe des Pflanzenbaus, der Tier-, Forst- und Fischwirtschaft sowie der Jagd

-----

- 0600 landwirtschaftliche Verwalter und Gutsaufseher
- 0611 Landwirte im Allgemeinbetrieb
- 0612 Landwirte im Spezialbetrieb
- 0621 Landarbeiter, soweit nicht spezialisiert (auch Genossenschaftsbauern)
- 0622 Feldkulturarbeiter
- 0623 Obst- und Weinbauarbeiter und andere Baum- und Strauchfrüchtekulturarbeiter
- 0624 Tierzuchtgehilfen, Tierpfleger
- 0625 Melker
- 0626 Geflügelwärter
- 0627 Pflanzenzüchter, Gartenbaugehilfen

0628 Landmaschinenführer  
0629 land- und tierwirtschaftliche Arbeitskräfte, soweit nicht anderweitig klassifiziert  
0631 Holzhauungsbetriebsarbeiter  
0632 Waldpfleger  
0641 Fischer  
0649 Fischer, Jäger und verwandte Berufe, soweit nicht anderweitig klassifiziert

Gütererzeugende und verwandte Berufstätigkeiten, Bedienung von Transportmitteln und Handlangertätigkeiten

-----

0700 Aufsichtskräfte der Produktion und allgemeine Vormänner  
0711 Bergleute, Steinbrecher  
0712 Mineral-, Steinaufbereiter  
0713 Tiefbohrer und verwandte Berufe  
0721 Ofenmänner des Schmelzens, Umwandelns und Raffinierens von Metall  
0722 Walzwerker  
0723 Metallschmelzer, Metallwiedererwärmer  
0724 Metallgießer, Formgießer  
0725 Former, Kernmacher (für Metallguss)  
0726 Metallhärter, Metallvergüter  
0727 Metallzieher, Presszieher  
0728 Elektrolytisierer, Metallisierer  
0729 Hüttenwerker, Gießer, Härter und verwandte Berufe, soweit nicht anderweitig klassifiziert  
0731 Holz Trockner, Holzkonservierer  
0732 Säger, Sperrholzmacher und verwandte Holzarbeiter  
0733 Papierbreihersteller  
0734 Papierhersteller  
0741 Brecher, Müller, Mischer  
0742 Kocher, Röster und verwandte Warmbehandler  
0743 Filterbediener, Separatorenbediener  
0744 Destillierer, Reaktionsgefäßbediener  
0745 Erdölraffinierer  
0749 Chemiewerker und verwandte Berufe, soweit nicht anderweitig klassifiziert  
0751 Spinnvorbereiter  
0752 Spinner, Spuler  
0753 Web- und Strickmaschineneinrichter, Musterkartenherrichter  
0754 Weber und verwandte Berufe  
0755 Stricker, Wirker  
0756 Bleicher, Färber, Textilendfertiger  
0759 Spinner, Weber, Stricker, Färber und verwandte Berufe, soweit nicht anderweitig klassifiziert  
0761 Gerber, Fellzurichter  
0762 Rauchwarenzurichter  
0771 Getreidemüller und verwandte Berufe  
0772 Zuckerhersteller, Zuckerraffinierer  
0773 Fleischer, Fleischherrichter  
0774 Nahrungsmittelkonservierer  
0775 Molkereiwarenhersteller  
0776 Bäcker, Konditoren, Süßwarenhersteller

0777 Tee-, Kaffee-, Kakaoaufbereiter  
0778 Brauer, Wein-, Getränkehersteller  
0779 Nahrungsmittel-, Getränkehersteller, soweit nicht anderweitig klassifiziert  
0781 Tabakaufbereiter  
0782 Zigarrenmacher  
0783 Zigarettenmacher  
0789 Tabakaufbereiter, Tabakwarenhersteller, soweit nicht anderweitig klassifiziert  
0791 Schneider, Damenschneiderinnen  
0792 Kürschner und verwandte Berufe  
0793 Putzmacherinnen, Hutmacher  
0794 Schnittmustermacher, Zuschneider  
0795 Näher, Sticker  
0796 Polsterer und verwandte Berufe  
0799 Schneider, Damenschneiderinnen, Näher, Polsterer und verwandte Berufe, soweit nicht anderweitig klassifiziert  
0801 Schuhmacher, Schuhinstandsetzer  
0802 Schuhledermacher, Schuhaufleister, Schuhnäher und verwandte Berufe  
0803 Lederwarenhersteller  
0811 Möbeltischler  
0812 Holzbearbeitungsmaschinenbediener  
0819 Möbeltischler und verwandte Holzbearbeiter, soweit nicht anderweitig klassifiziert  
0820 Steinbearbeiter, Steinbildhauer  
0831 Grobschmiede, Hammerschmiede, Schmiedepressenbediener  
0832 Werkzeugmacher, Metallschablonenmacher, Metallanreißer  
0833 Werkzeugmaschinenhersteller und -bediener  
0834 Werkzeugmaschinenbediener  
0835 Metallschleifer, Metallpolierer, Werkzeugschärfer  
0839 Grobschmiede, Werkzeugmacher, Werkzeugmaschinenbediener, soweit nicht anderweitig klassifiziert  
0841 Maschinenschlosser und Maschinenmonteure, Schlosser  
0842 Uhrmacher, Präzisionsinstrumentenmacher  
0843 Kraftfahrzeugmechaniker, -handwerker  
0844 Flugmotorenmechaniker  
0849 Maschinenschlosser, Maschinenmonteure und Präzisionsinstrumentenmacher (ausgenommen für elektrische Maschinen und Geräte), soweit nicht anderweitig klassifiziert  
0851 Elektromechaniker  
0852 Elektronikmechaniker  
0853 Elektro- und Elektronikgerätemonteure  
0854 Rundfunk- und Fernsehmechaniker  
0855 Elektriker, Elektroinstallateure  
0856 Telephon-, Telegrapheninstallateure  
0857 Elektroverleitmungsmonteure, Elektrokabelverbinder  
0859 Elektromechaniker und verwandte Elektro- und Elektronikwerker, soweit nicht anderweitig klassifiziert  
0861 Sendestationsbediener  
0862 Tonaufnahme- und Tonwiedergabeanlagenbediener und Filmvorführer  
0871 Rohrinstallateure, Rohrschlosser  
0872 Schweißer, Schneidbrenner  
0873 Blechkaltverformer

0874 Baumetallverformer, Metallbaumonteuere  
0880 Schmuckwarenhersteller, Edelmetallbearbeiter  
0891 Glasverformer, -schneider, -schleifer und -polierer  
0892 Töpfer und verwandte Keram- und Schleifmittelformer  
0893 Glasschmelz- und -kühlofenbediener, Kerambrenner  
0894 Glasgraveure, Glasätzer  
0895 Glas- und Kerammaler, -verzierer und -dekorateure  
0899 Glasverformer, Töpfer und verwandte Berufe, soweit nicht anderweitig klassifiziert  
0901 Gummi- und Kunststoffwarenmacher (ausgenommen Reifenmacher, Vulkaniseure)  
0902 Reifenmacher, Vulkaniseure  
0910 Papierwarenmacher, Kartonagenmacher  
0921 Maschinensetzer, Handsetzer (Schriftsetzer)  
0922 Drucker (Druckpresseneinrichter, -bediener)  
0923 Stereotypeure, Galvanoplastiker  
0924 Klischeehersteller (ausgenommen Photographeure)  
0925 Photographeure  
0926 Buchbinder und verwandte Berufe  
0927 Photolaboranten  
0929 Drucker und verwandte Berufe, soweit nicht anderweitig klassifiziert  
0931 Bautenmaler  
0939 Maler, soweit nicht anderweitig klassifiziert  
0941 Musikinstrumentenmacher und -stimmer  
0942 Korbflechter, Bürstenmacher  
0943 Hersteller nichtmetallischer Mineralerzeugnisse  
0949 andere gütererzeugende und ähnliche Berufstätigkeiten, soweit nicht anderweitig klassifiziert  
0951 Ziegelmaurer, Natursteinmaurer, Fliesenleger  
0952 Betonbauer, Betonflächenfertigmacher, Terrazzoleger  
0953 Dachdecker  
0954 Zimmerer, Bautischler, Parkettleger  
0955 Verputzer, Stukkateure  
0956 Isolierer  
0957 Glaser  
0959 Maurer, Zimmerer und andere Bauarbeiter, soweit nicht anderweitig klassifiziert  
0961 Kraftstationsbediener  
0969 Bediener (Maschinisten) stationärer (Kraft-) Maschinen und ähnlicher Anlagen, soweit nicht anderweitig klassifiziert  
0971 Hafendarbeiter, Güterladedarbeiter  
0972 Verspannungsmonteuere, Seilspleißer  
0973 Kranführer, Aufzugsmaschinisten  
0974 Bediener von Erdbewegungs- und ähnlichen Maschinen  
0979 Bediener von Materialbewegungsgeräten und ähnlichen Einrichtungen; Hafen- und Ladedarbeiter, soweit nicht anderweitig klassifiziert  
0981 Deckspersonal auf Schiff, Bootsmannschaften, Bootsführer  
0982 Maschinenpersonal auf Schiff  
0983 Lokomotivführer und -heizer  
0984 Eisenbahnbremser, Stellwerkbediener, Rangierer  
0985 Motorfahrzeugfahrer

0986 Führer von Tieren und tiergezogenen Fahrzeugen

0989 Transporteinrichtungsbediener, soweit nicht anderweitig klassifiziert

0999 Handlanger, ungelernete Handarbeiter (labourers), nicht anderweitig klassifiziert; Arbeiter, Fabrikarbeiter

0001 Soldat (Wehrberuf)

0002 Offizier (Wehrberuf)

1004 Arbeitskräfte mit nicht bestimmbarem oder unzulänglich beschriebenen Beruf

1007 Verweigert

1008 Weiß nicht

1009 Keine Angabe

0000 Trifft nicht zu



## V358 MUTTER: DAMALIGE BERUFSUNTERGRUPPE I68

Ergänzender Kurzkomentar zur Variablenbeschreibung:

F102.2

<Vollständiger Fragetext F102>

<Falls Mutter damals erwerbstätig war>

Berufsklassifikation (ISCO 1968) der Mutter nach der Berufsuntergruppe

0 Mutter damals nicht erwerbstätig oder verstorben (Code 91, 95 in F101)

104 Nicht bestimmbar

109 Keine Berufsangabe

Note:

Berufsuntergruppen

Die Kategorien 01 bis 99 entsprechen dem ISCO 1968 zuzüglich der derzeit von ZUMA entwickelten Sonderkategorien 101 bis 109:

001 Chemiker, Physiker und verwandte Berufe

002 Architekten, Ingenieure und verwandte Techniker

003 Architekten, Ingenieure und verwandte Techniker

004 Flugzeug- und Schiffsingenieure

005 Naturwissenschaftler und naturwissenschaftlich-technische Hilfskräfte

006 ärztliche, zahnärztliche, tierärztliche und verwandte Berufe

007 ärztliche, zahnärztliche, tierärztliche und verwandte Berufe

008 Statistiker, Mathematiker, Systemanalytiker und verwandte technische Sonderfachkräfte

009 Wirtschaftswissenschaftler

011 Wirtschaftsrechnungssachverständige, Buchprüfer

012 Juristen

013 Lehrkräfte

014 Seelsorger, Seelsorgehelfer

015 Schriftsteller, Journalisten und verwandte publizistische Berufe

016 Bildhauer, Kunstmaler, Lichtbildner und verwandte gestaltende Künstler

017 Musiker, Darsteller, Tänzer und ähnliche Künstler

018 Berufssportler und verwandte Berufe

019 Wissenschaftler, technische und verwandte Fachkräfte, soweit nicht anderweitig klassifiziert

020 Angehörige gesetzgebender Körperschaften und Verwaltungsbedienstete in leitender Stellung

021 Führungskräfte in der Privatwirtschaft

030 Bürovorsteher

031 ausführende Verwaltungsbedienstete

032 Stenographen, Maschinenschreiber, Lochkartenlocher, Lochstreifenlocher

033 Buchhalter, Kassierer und verwandte Berufe

034 Bediener von Rechenanlagen

035 Aufsichtskräfte im Transport-, Funk- und Fernsprechwesen

036 Schaffner

037 Postverteiler

038 Telephonisten und Telegraphisten

- 039 Bürokräfte und verwandte Berufe, soweit nicht anderweitig klassifiziert
- 040 Geschäftsführer (Großhandel, Einzelhandel)
- 041 tätige Inhaber (Großhandel, Einzelhandel)
- 042 Verkaufsaufsichtskräfte und Einkäufer
- 043 technische Verkäufer, Handelsreisende und Handelsvertreter
- 044 Versicherungsvertreter, Versicherungs-, Immobilien- und Börsenmakler, Vermittler geschäftlicher Dienstleistungen und Versteigerer
- 045 Verkäufer, Verkaufshilfskräfte und verwandte Berufe
- 049 Verkaufshilfskräfte, soweit nicht anderweitig klassifiziert
- 050 Geschäftsführer in Gaststätten- und Beherbergungsunternehmen
- 051 tätige Inhaber von Gaststätten und Beherbergungsunternehmen
- 052 hauswirtschaftliche und verwandte Aufsichtskräfte
- 053 Köche, Kellner, Barmixer und verwandte Berufe
- 054 Hausgehilfinnen und verwandte hauswirtschaftliche Berufe, soweit nicht anderweitig klassifiziert
- 055 Gebäudemeister, Raum-, Gebäudereiniger und verwandte Berufe
- 056 Wäscher, Chemischreiniger, Bügler
- 057 Friseur, Schönheitspfleger und verwandte Berufe
- 058 Sicherheitsbedienstete
- 059 Dienstleistungsberufe, soweit nicht anderweitig klassifiziert
- 060 landwirtschaftliche Verwalter und Gutsaufseher
- 061 Landwirte (einschließlich spezialisierte Landwirte)
- 062 land- und tierwirtschaftliche Arbeitskräfte
- 063 Forstarbeitskräfte
- 064 Fischer, Jäger und verwandte Berufe
- 070 Aufsichtskräfte der Produktion und allgemeine Vormänner
- 071 Bergleute, Steinbrecher, Tiefbohrer und verwandte Berufe
- 072 Hüttenwerker, Gießler, Härter und verwandte Berufe
- 073 Holzaufbereiter, Papierhersteller
- 074 Chemiewerker und verwandte Berufe
- 075 Spinner, Weber, Stricker, Färber und verwandte Berufe
- 076 Gerber, Fellzurichter, Rauchwarenzurichter
- 077 Nahrungsmittel- und Getränkehersteller
- 078 Tabakaufbereiter, Tabakwarenhersteller
- 079 Schneider, Damenschneiderinnen, Näher, Polsterer und verwandte Berufe
- 080 Schuhmacher, Lederwarenmacher
- 081 Möbeltischler und verwandte Holzbearbeiter
- 082 Steinbearbeiter, Steinbildhauer
- 083 Grobschmiede, Werkzeugmacher, Werkzeugmaschinenbediener
- 084 Maschinenschlosser, Maschinenmonteure und Präzisionsinstrumentenmacher (ausgenommen für elektrische Maschinen und Geräte)
- 085 Elektromechaniker und verwandte Elektro- und Elektronikwerker
- 086 Sendestationsbediener, Tonaufnahme- Tonwiedergabeanlagenbediener und Filmvorfürer
- 087 Rohrinstallateure, Schweißer, Blech- und Baumetallverformer und Metallbaumonteure
- 088 Schmuckwarenhersteller, Edelmetallbearbeiter
- 089 Glasverformer, Töpfer und verwandte Berufe
- 090 Gummi- und Kunststoffwarenmacher
- 091 Papierwarenmacher, Kartonagemacher

092 Drucker und verwandte Berufe

093 Maler

094 gütererzeugende und ähnliche Berufstätigkeiten, soweit nicht anderweitig klassifiziert

095 Maurer, Zimmerer und andere Bauarbeiter

096 Bediener (Maschinisten) stationärer (Kraft-)Maschinen und ähnlicher Anlagen

097 Bediener von Materialbewegungsgeräten und ähnlichen Einrichtungen; Hafen- und Ladearbeiter

098 Transporteinrichtungsbediener

099 Handlanger, ungelernte Handarbeiter (labourers), soweit nicht anderweitig klassifiziert

101 Soldat (Wehrberuf)

102 Offizier (Wehrberuf)

104 Arbeitskräfte mit nicht bestimmbar oder unzulänglich beschriebenen Beruf

107 Verweigert

108 Weiß nicht

109 Keine Angabe

000 Trifft nicht zu

**V359 MUTTER: DAMALIGE BERUFSHAUPTGRUPPE I68**

Ergänzender Kurzkomentar zur Variablenbeschreibung:

F102.3

&lt;Vollständiger Fragetext F102&gt;

&lt;Falls Mutter damals erwerbstätig war&gt;

Berufsklassifikation (ISCO 1968) der Mutter nach der Berufshauptgruppe

- 0 Mutter damals nicht erwerbstätig oder verstorben (Code 91, 95 in F101)
- 1 Wissenschaftler, technische und verwandte Fachkräfte
- 2 Leitende Tätigkeiten im öffentlichen Dienst und in der Wirtschaft
- 3 Bürokräfte und verwandte Berufe
- 4 Handelsberufe
- 5 Dienstleistungsberufe (einschl. Wehrberufe)
- 6 Berufe des Pflanzenbaus, der Tier-, Forst- und Fischwirtschaft sowie der Jagd
- 7 Gütererzeugende und verwandte Berufstätigkeiten, Bedienung von Transportmitteln und Handlangertätigkeiten
- 8 Sonstige
- 99 Keine Berufsangabe

ZA4600, V359: (N=1545) (gewichtet nach V792)

V359

Wert	Ausprägung	Missing	Anzahl	Prozent	Gült.Prozent
0	TRIFFT NICHT ZU	M	1830	52,8	
1	WISSENSCH.+TECHNIKER		211	6,1	13,7
2	LEITUNGSBERUFE		15	0,4	1,0
3	BUEROKRAEFTE U.AE.		311	9,0	20,1
4	HANDELSBERUFE		200	5,8	13,0
5	DIENSTLEISTUNGSBERUF		244	7,0	15,8
6	LANDW.,FORST,FISCH		227	6,5	14,7
7	GUETERERZEUGUNGSBER.		269	7,8	17,4
8	SONSTIGE		67	1,9	4,3
99	KEINE ANGABE	M	95	2,7	
	Summe		3469	100,0	100,0
	Gültige Fälle		1545		

**V360 MUTTER: TREIMANPRESTIGE I68**

Ergänzender Kurzkomentar zur Variablenbeschreibung:

F102.4

<Vollständiger Fragetext F102>

<Falls Mutter damals erwerbstätig war>

Berufsklassifikation der Mutter (ISCO 1968) nach der Berufsprestigeskala

0 Mutter damals nicht erwerbstätig oder verstorben (Code 91, 95 in F101)

99,9 Keine Berufsangabe

Note:

Berufsprestigeskala

Diese Berufsprestigeskala basiert auf dem ISCO-Code von 1968.

Die Prestigewerte basieren auf empirischen Ergebnissen aus der internationalen Sozialforschung in unterschiedlichen Ländern. Berufe wurden dabei von den Befragten gemäß ihres Prestiges bzw. ihres sozialen Ansehens eingestuft. Nachfolgend wurde daraus eine Standardskala mit Werten abgeleitet, die zwischen den hypothetischen Extremwerten 0 und 100 variiert.

Die Prestigewerte werden den Befragten zunächst nach den Kategorien ihres dreistelligen ISCO-Berufs zugewiesen. Den dort zunächst nicht bestimmbareren Fällen (Code 1004) wird, wenn möglich, gemäß der Berufsuntergruppe ein Prestigewert gegeben. Die nach der Berufsuntergruppe nicht einzuordnenden Fälle erhalten den Durchschnittswert ihrer Berufshauptgruppe. Lediglich die folgenden möglichen Kategorien aus der Berufshauptgruppe bleiben als "missing" definiert:

Einsteller	Prestigeskala	
0	0	Trifft nicht zu
97	99.7	Verweigert
98	99.8	Weiß nicht
99	99.9	Keine Angabe

Zur Erläuterung siehe:

Donald J. Treiman 1977: Occupational Prestige in Comparative Perspective, New York: Academic Press. (Hier insbesondere: Appendix A: Standard International Occupational Prestige)

Donald J. Treiman 1979: Begriff und Messung des Berufsprestiges in der international vergleichenden Mobilitätsforschung, in: Pappi, Franz Urban (Hg.): Sozialstrukturanalysen mit Umfragedaten. Probleme der standardisierten Erfassung von Hintergrundmerkmalen in allgemeinen Bevölkerungsumfragen, Königstein/Ts.: Athenäum: 124 - 168.

Christof Wolf 1995: Sozio-ökonomischer Status und berufliches Prestige. Ein kleines Kompendium sozialwissenschaftlicher Skalen auf Basis der beruflichen Stellung und Tätigkeit, in: ZUMA-Nachrichten 37: 102 - 136.

**V361 MUTTER: TREIMANPRESTIGE I68, KATEG.**

Ergänzender Kurzkomentar zur Variablenbeschreibung:

<Falls Mutter damals erwerbstätig war>

Berufsklassifikation der Mutter (ISCO 1968) nach der Berufsprestigeskala, kategorisiert

0 Mutter damals nicht erwerbstätig oder verstorben (Code 91, 95 in F101)

1 unter 20

2 20 bis unter 30

3 30 bis unter 40

4 40 bis unter 50

5 50 bis unter 60

6 60 bis unter 80

7 80 und mehr

99 Keine Berufsangabe

Ableitung der Daten:

Diese Variable wurde aus F102.4 gebildet.

ZA4600, V361: (N=1545) (gewichtet nach V792)

V361

Wert	Ausprägung	Missing	Anzahl	Prozent	Gült.Prozent
0	TRIFFT NICHT ZU	M	1830	52,8	
1	UNTER 20		61	1,8	3,9
2	20 BIS UNTER 30		316	9,1	20,5
3	30 BIS UNTER 40		475	13,7	30,7
4	40 BIS UNTER 50		473	13,6	30,6
5	50 BIS UNTER 60		155	4,5	10,0
6	60 BIS UNTER 80		65	1,9	4,2
99	KEINE ANGABE	M	95	2,7	
	Summe		3469	100,0	100,0
	Gültige Fälle		1545		

## V362 MUTTER: MAGNITUDEPRESTIGE I68

Ergänzender Kurzkomentar zur Variablenbeschreibung:

F102.5

<Vollständiger Fragetext F102>

<Falls Mutter damals erwerbstätig war>

Berufsklassifikation der Mutter (ISCO 1968) nach der Magnitude-Prestigeskala (MPS)

0 Mutter damals nicht erwerbstätig oder verstorben (Code 91, 95 in F101)

999,9 Keine Berufsangabe

Note:

Magnitude-Prestigeskala (MPS) (bezogen auf ISCO 1968 bzw. ISCO 1988)

Die Magnitude-Prestigeskala geht auf eine alternative Messung des Sozialprestiges von Bernd Wegener zurück. Diese Skala wurde speziell für die Verhältnisse in der Bundesrepublik konstruiert. Während die Treiman-Scores auf verbalen Beurteilungen beruhen, ist für das Magnitudeprestige eine psycho-physikalische Messmethode verwandt worden, wobei Befragte ohne die Vorgabe einer Kategorienliste implizite Verhältnisurteile über die relative Prestigegröße abgaben. In zwei repräsentativen Surveys (ZUMA-Bus 1979 und 1980) wurden jeweils insgesamt 50 Berufe vorgelegt, deren Ansehen die Befragten jeweils mit unterschiedlich langen Strichen ausdrücken konnten. Die schließlich nach arithmetischen Transformationen resultierende MPS-Skala beschreibt eine graduelle "Schließungsordnung" (mapping of social closure).

Einsteller	Prestigeskala	
0	0	Trifft nicht zu
97	999.7	Verweigert
98	999.8	Weiß nicht
99	999.9	Keine Angabe

Zur Erläuterung siehe:

Bernd Wegener 1984: Gibt es Sozialprestige? Konstruktion und Validität der Magnitude-Prestigeskala, ZUMA Arbeitsbericht 84/02.

Bernd Wegener 1985: Gibt es Sozialprestige? in: Zeitschrift für Soziologie 14: 209 - 235.

**V363 MUTTER: MAGNITUDEPRESTIGE I68, KATEG.**

Ergänzender Kurzkomentar zur Variablenbeschreibung:

<Falls Mutter damals erwerbstätig war>

Berufsklassifikation der Mutter (ISCO 1968) nach der Magnitude-Prestigeskala (MPS), kategorisiert

0 Mutter damals nicht erwerbstätig oder verstorben (Code 91, 95 in F101)

1 unter 40

2 40 bis unter 60

3 60 bis unter 80

4 80 bis unter 100

5 100 bis unter 120

6 120 bis unter 160

7 160 und mehr

99 Keine Berufsangabe

Ableitung der Daten:

Diese Variable wurde aus F102.5 gebildet.

ZA4600, V363: (N=1545) (gewichtet nach V792)

V363

Wert	Ausprägung	Missing	Anzahl	Prozent	Gült.Prozent
0	TRIFFT NICHT ZU	M	1830	52,8	
1	UNTER 40		395	11,4	25,6
2	40 BIS UNTER 60		660	19,0	42,8
3	60 BIS UNTER 80		346	10,0	22,4
4	80 BIS UNTER 100		73	2,1	4,7
5	100 BIS UNTER 120		48	1,4	3,1
6	120 BIS UNTER 160		9	0,3	0,6
7	160 UND MEHR		12	0,3	0,8
99	KEINE ANGABE	M	95	2,7	
	Summe		3469	100,0	100,0
	Gültige Fälle		1545		



**V364 MUTTER: ISEI NACH GANZEBOOM I68**

Ergänzender Kurzkomentar zur Variablenbeschreibung:

F102.6

<Vollständiger Fragetext F102>

<Falls Mutter damals erwerbstätig war>

Sozioökonomischer Status des Berufs (ISCO 1968) der Mutter nach dem International Socio-Economic Index of Occupational Status (ISEI) nach Ganzeboom

0 Mutter damals nicht erwerbstätig oder verstorben (Code 91, 95 in F101)

99 Keine Berufsangabe

Note:

ISEI nach Ganzeboom (bezogen auf ISCO 1968 bzw. ISCO 1988)

Bei diesem Index des sozioökonomischen Status wird im Unterschied zu den Prestigeskalen neben dem sozialen Ansehen auch Information über Ausbildung und Einkommen im Kontext von Berufen bei der ursprünglichen Skalenkonstruktion verwendet. Darauf aufbauend werden im ALLBUS jeweils ISCO 1968 oder ISCO 1988 als Klassifikationsbasis eingesetzt.

Bisher gibt es allerdings für die unvollständigen Codes und Allgemeinkategorien der ISCO noch keine Werte in der ISEI-Skala.

Zur Erläuterung siehe:

Harry B.G. Ganzeboom, Paul M. De Graaf, Donald J. Treiman und J. De Leeuw 1992: A Standard International Socio-Economic Index of Occupational Status, in: *Social Science Research* 21: 1 - 56.

Jürgen H.P. Hoffmeyer-Zlotnik 1993: Operationalisierung von "Beruf" als zentrale Variable zur Messung von sozio-ökonomischem Status, in: *ZUMA-Nachrichten* 32: 135 - 141.

Christof Wolf 1995: Sozio-ökonomischer Status und berufliches Prestige. Ein kleines Kompendium sozialwissenschaftlicher Skalen auf Basis der beruflichen Stellung und Tätigkeit, in: *ZUMA-Nachrichten* 37: 102 - 136.

Harry B.G. Ganzeboom und Donald J. Treiman 1996: Internationally Comparable Measures of Occupational Status for the 1988 International Standard Classification of Occupations, in: *Social Science Research* 25: 124 - 168.

Wolf, Christoph 1997: The ISCO-88 International Standard Classification of Occupations in Cross-National Survey Research, in: *Bulletin de Methodologie Sociologique* 54: 23 - 40.

**V365 MUTTER: ISEI NACH GANZEBOOM I68, KATEG.**

Ergänzender Kurzkomentar zur Variablenbeschreibung:

<Falls Mutter damals erwerbstätig war>

Sozioökonomischer Status des Berufs (ISCO 1968) der Mutter nach dem International Socio-Economic Index of Occupational Status (ISEI) nach Ganzeboom, kategorisiert

0 Mutter damals nicht erwerbstätig oder verstorben (Code 91, 95 in F101)

1 unter 20

2 20 bis unter 30

3 30 bis unter 40

4 40 bis unter 50

5 50 bis unter 60

6 60 bis unter 80

7 80 und mehr

99 Keine Berufsangabe

Ableitung der Daten:

Diese Variable wurde aus F102.6 gebildet.

ZA4600, V365: (N=1256) (gewichtet nach V792)

V365

Wert	Ausprägung	Missing	Anzahl	Prozent	Gült.Prozent
0	TRIFFT NICHT ZU	M	1830	52,8	
1	UNTER 20		78	2,2	6,2
2	20 BIS UNTER 30		400	11,5	31,8
3	30 BIS UNTER 40		139	4,0	11,1
4	40 BIS UNTER 50		345	9,9	27,5
5	50 BIS UNTER 60		159	4,6	12,7
6	60 BIS UNTER 80		120	3,5	9,6
7	80 UND MEHR		15	0,4	1,2
99	KEINE ANGABE	M	384	11,1	
	Summe		3469	100,0	100,0
	Gültige Fälle		1256		

## V366 MUTTER: GOLDTHORPEKLASSEN I68

Ergänzender Kurzkomentar zur Variablenbeschreibung:

<Falls Mutter damals erwerbstätig war>

Klassenlagen nach Goldthorpe:

Abgeleitet aus Angaben zum Beruf (ISCO 1968) der Mutter

0 Mutter damals nicht erwerbstätig oder verstorben (Code 91, 95 in F101); Personen ohne ausreichende Berufsangaben für eine Klassenlagenbestimmung

1 Obere u. mittlere Ränge der Dienstklasse (= höhere u. mittlere Ränge der akademischen Berufe, der Verwaltungs- und Managementberufe; Großunternehmer)

2 Niedrige Ränge der Dienstklasse

3 Nicht-manuelle Berufe mit Routinetätigkeiten (vor allem Büroberufe, auch Verkaufsberufe)

4 Selbständige mit 2-49 Mitarbeitern

5 Kleine Selbständige mit 1 Mitarbeiter oder allein

6 Selbständige Landwirte

7 Techniker, Aufsichtskräfte der Beschäftigten im manuellen Bereich (Vorarbeiter, Meister)

8 Facharbeiter

9 Un- und angelernte Arbeiter

10 Landarbeiter

11 Abspaltung von Klasse 3: Berufe ohne jegliche bürokratische Einbindung. (Die Abspaltung wurde nachträglich vorgenommen, als das Klassenlagenschema auch für Frauen erstellt wurde.)

12 Genossenschaftsbauer

Ableitung der Daten:

Diese Variable wurde aus F101 und F102 gebildet.

Note:

Das Klassenschema nach Goldthorpe

Zur Erläuterung siehe:

Petra Beckmann und Reiner Trometer 1991: Neue Dienstleistungen des ALLBUS: Haushalts- und Familientypologien, Klassenschema nach Goldthorpe, in: ZUMA-Nachrichten 28: 7 - 17.

Robert Erikson und John H. Goldthorpe 1992: The Constant Flux, Oxford: University Press.

Robert Erikson, John H. Goldthorpe, Wolfgang König, Paul Lüttinger und Walter Müller 1989: The International Mobility Superfile (IMS) - Documentation -, CASMIN-Projekt, Mannheim. (Anwendung des Klassenschemas auf internationale Datensätze)

John H. Goldthorpe 1980: Social Mobility and Class Structure in Modern Britain, Oxford: Clarendon Press. (Als Erläuterung des theoretischen Hintergrunds)

Das Klassenschema von Goldthorpe kategorisiert Individuen auf Grundlage der beruflichen Stellung und der beruflichen Tätigkeit (ISCO 1968). Aus der Kombination dieser beiden Variablen werden insgesamt 12 verschiedene

Klassenlagen gebildet.

Im Gegensatz zu den Codierungen des Goldthorpe-Klassenschemas in früheren ALLBUS-Datensätzen wird seit 1996 für die Genossenschaftsbauern ein eigener Code (12) vergeben. Um die Vergleichbarkeit mit früheren ALLBUS-Erhebungen herzustellen, ist bei Goldthorpe-Klassifikationen aus früheren Erhebungen die folgende Modifikation durchzuführen: Befragten, die bei der beruflichen Stellung "Genossenschaftsbauer" (Code 14 bzw. 65) angegeben haben, ist im Goldthorpe-Klassenschema der Code 12 zuzuordnen.

Im Unterschied zu einem an Prestige und Status gemessenen "hierarchischen" Index ist der Index von Goldthorpe an einem Konzept der Klassenstruktur orientiert. Mit seiner Hilfe läßt sich beispielsweise die Entwicklung einer industriellen Gesellschaft und deren Wandel zur Dienstleistungsgesellschaft anhand der Expansion oder Schrumpfung einzelner Klassen des selbständigen Mittelstandes und verschiedener Gruppen von Angestellten und Beamten exakter nachzeichnen und analysieren als anhand von Kategorien, die ausschließlich auf Status- und Prestigewerten beruhen. Der Index ist auch besonders für die Analyse von Mobilitätsprozessen oder zur Abbildung klassenspezifischen Wahlverhaltens oder politischer Einstellung geeignet.

Darüber hinaus ist das Klassenschema von Goldthorpe in seiner jetzt vorliegenden Form auch auf internationale Vergleichsdatensätze zugeschnitten und ist daher ein in der international vergleichenden Mobilitätsforschung vielfach verwendeter Index.

ZA4600, V366: (N=1356) (gewichtet nach V792)

V366

Wert	Ausprägung	Missing	Anzahl	Prozent	Gült.Prozent
0	TRIFFT NICHT ZU	M	2113	60,9	
1	OBERE DIENSTKLASSE		56	1,6	4,1
2	UNTERE DIENSTKLASSE		240	6,9	17,7
3	EINF. BUEROBERUFE		108	3,1	8,0
4	ARBEITGEBER,2-49 MIT.		46	1,3	3,4
5	SELBST. MAX.1 MITARB.		54	1,6	4,0
6	LANDWIRTE		69	2,0	5,1
7	LEIT.ARBEITER;TECHN.		24	0,7	1,8
8	FACHARBEITER		161	4,6	11,9
9	EINFACHE ARBEITER		326	9,4	24,0
10	LANDARBEITER		140	4,0	10,3
11	SONST.NON-MANUELLE		123	3,5	9,1
12	GENOSSENSCH.BAUERN		11	0,3	0,8
	Summe		3469	100,1	100,0
	Gültige Fälle		1356		

**V367 MUTTER: BERUF, DAMALS; ISCO 1988**

Ergänzender Kurzkomentar zur Variablenbeschreibung:

F102.7

<Vollständiger Fragetext F102>

<Falls Mutter damals erwerbstätig war>

Berufsklassifikation der Mutter nach ISCO 1988

0 Mutter damals nicht erwerbstätig oder verstorben (Code 91, 95 in F101)

10004 Arbeitskräfte mit unbestimmbarem oder unzulänglich beschriebenen Beruf

10009 Keine Berufsangabe

Note:

Berufsvercodung nach der internationalen Standardklassifikation der Berufe (ISCO 1988)

Quelle:

International Labour Office (Hg.) 1990: International Standard Classification of Occupations. ISCO-88, Genf.

Die Zuordnung der offen abgefragten Berufstätigkeiten zu den einzelnen Berufskategorien wurde auf Basis der genannten Quelle bei GESIS vorgenommen. Bei den deutschen Berufsbezeichnungen handelt es sich um eine Übersetzung, die vom Statistischen Bundesamt zur Verfügung gestellt wurde. Einige Codes wurden 1992 bei der Einführung des ISCO-88 in den ALLBUS neu hinzugefügt. Diese Codes sind in dieser Verschriftungsdokumentation mit einem Stern gekennzeichnet. Alle Codes im Datensatz sind immer vierstellig und wurden nach Festlegung mit führenden Nullen aufgefüllt.

1 Angehörige gesetzgebender Körperschaften, leitende Verwaltungsbedienstete und Führungskräfte in der Privatwirtschaft

11 Angehörige gesetzgebender Körperschaften und leitende Verwaltungsbedienstete

111 Angehörige gesetzgebender Körperschaften

1110 Angehörige gesetzgebender Körperschaften

112 Leitende Verwaltungsbedienstete

1120 Leitende Verwaltungsbedienstete

113 Traditionelle Ortsvorsteher

1130 Traditionelle Ortsvorsteher

114 Leitende Bedienstete von Interessenorganisationen

1141 Leitende Bedienstete politischer Parteien

1142 Leitende Bedienstete von Arbeitgeber- und Arbeitnehmer- sowie anderen Wirtschaftsverbänden

1143 Leitende Bedienstete humanitärer u. anderer Interessenorganisationen

12 Geschäftsleiter und Geschäftsbereichsleiter in großen Unternehmen (1)

121 Direktoren und Hauptgeschäftsführer

1210 Direktoren u. Hauptgeschäftsführer

122 Produktions- und Operationsleiter

1221 Produktions- u. Operationsleiter in d. Landwirtschaft, Jagd, Forstwirtschaft und Fischerei

1222 Produktions- und Operationsleiter im Verarbeitenden Gewerbe

- 1223 Produktions- und Operationsleiter im Baugewerbe
- 1224 Produktions- und Operationsleiter im Groß- und Einzelhandel
- 1225 Produktions- und Operationsleiter in Restaurants und Hotels
- 1226 Produktions- und Operationsleiter im Transportwesen, in der Lagerbewirtschaftung und Nachrichtenübermittlung
- 1227 Produktions- und Operationsleiter in gewerblichen Dienstleistungsunternehmen
- 1228 Produktions- und Operationsleiter in Körperpflege-, Pflege-, Reinigungs- und verwandten Dienstleistungsunternehmen
- 1229 Produktions- und Operationsleiter, anderweitig nicht genannt
- 123 Sonstige Bereichsleiter
  - 1231 Finanzdirektoren und Verwaltungsleiter
  - 1232 Personalleiter und Sozialdirektoren
  - 1233 Verkaufs- und Absatzleiter
  - 1234 Werbeleiter und Leiter der Öffentlichkeitsarbeit
  - 1235 Leiter des Einkaufs und der Materialwirtschaft
  - 1236 Leiter der EDV
  - 1237 Forschungs- und Entwicklungsleiter
  - 1239 Sonstige Bereichsleiter, anderweitig nicht genannt
- 13 Leiter kleiner Unternehmen (2)
  - 131 Leiter kleiner Unternehmen
    - 1311 Betriebsleiter in d. Landwirtschaft, Jagd, Forstwirtschaft und Fischerei
    - 1312 Betriebsleiter im Verarbeitenden Gewerbe
    - 1313 Betriebsleiter im Baugewerbe
    - 1314 Betriebsleiter im Groß- und Einzelhandel
    - 1315 Betriebsleiter von Restaurants und Hotels
    - 1316 Betriebsleiter im Transportwesen, in der Lagerei und Nachrichtenübermittlung
    - 1317 Betriebsleiter von gewerblichen Dienstleistungsunternehmen
    - 1318 Betriebsleiter von Körperpflege-, Pflege-, Reinigungs- und verwandten Dienstleistungsunternehmen
    - 1319 Betriebsleiter, anderweitig nicht genannt
- 2 Wissenschaftler
  - 21 Physiker, Mathematiker u. Ingenieurwissenschaftler
    - 211 Physiker, Chemiker und verwandte Wissenschaftler
      - 2111 Physiker und Astronomen
      - 2112 Meteorologen
      - 2113 Chemiker
      - 2114 Geologen und Geophysiker
    - 212 Mathematiker, Statistiker und verwandte Wissenschaftler
      - 2121 Mathematiker und verwandte Wissenschaftler
      - 2122 Statistiker
    - 213 Informatiker
      - 2131 Systemplaner und Systemanalytiker
      - 2132 Systemprogrammierer
      - 2139 Informatiker, anderweitig nicht genannt
    - 214 Architekten, Ingenieure und verwandte Wissenschaftler
      - 2141 Architekten, Raum- und Verkehrsplaner

- 2142 Bauingenieure
- 2143 Elektroingenieure
- 2144 Elektronik- und Fernmeldeingenieure
- 2145 Maschinenbauingenieure
- 2146 Chemieingenieure
- 2147 Bergbauingenieure, Metallurgen und verwandte Wissenschaftler
- 2148 Kartographen und Vermessungsingenieure
- 2149 Architekten, Ingenieure u. verwandte Wissenschaftler, anderweitig nicht genannt
- 22 Biowissenschaftler und Mediziner
  - 221 Biowissenschaftler
    - 2211 Biologen, Botaniker, Zoologen und verwandte Wissenschaftler
    - 2212 Pharmakologen, Pathologen und verwandte Wissenschaftler (nicht Ärzte)
    - 2213 Agrar- u. verwandte Wissenschaftler
  - 222 Mediziner (ohne Krankenpflege)
    - 2221 Ärzte
    - 2222 Zahnärzte
    - 2223 Tierärzte
    - 2224 Apotheker
    - 2229 Mediziner (ohne Krankenpflege), anderweitig nicht genannt
  - 223 Wissenschaftliche Krankenpflege- und Geburtshilfeschäfte
    - 2230 Wissenschaftliche Krankenpflege- und Geburtshilfeschäfte
- 23 Wissenschaftliche Lehrkräfte
  - 231 Universitäts- und Hochschullehrer
    - 2310 Universitäts- und Hochschullehrer
  - 232 Lehrer des Sekundarbereiches
    - 2320 Lehrer des Sekundarbereiches
  - 233 Wissenschaftliche Lehrer des Primar- und Vorschulbereiches
    - 2331 Wissenschaftliche Lehrer des Primarbereiches
    - 2332 Wissenschaftliche Lehrer des Vorschulbereiches
  - 234 Wissenschaftliche Sonderschullehrer
    - 2340 Wissenschaftliche Sonderschullehrer
  - 235 Sonstige wissenschaftliche Lehrkräfte
    - 2351 Pädagogik-, Didaktiklehrer und -berater
    - 2352 Schulinspektoren
    - 2359 Sonstige wissenschaftliche Lehrkräfte, anderweitig nicht genannt
- 24 Sonstige Wissenschaftler und verwandte Berufe
  - 241 Unternehmensberatungs- und Organisationsfachkräfte
    - 2411 Buchprüfer, Revisoren, Steuerberater
    - 2412 Personalfachleute, Berufsberater und Berufsanalysten
    - 2419 Unternehmensberatungs- und Organisationsfachkräfte, anderweitig nicht genannt
  - 242 Juristen
    - 2421 Anwälte
    - 2422 Richter
    - 2429 Juristen, anderweitig nicht genannt
  - 243 Archiv-, Bibliotheks- und verwandte Informationswissenschaftler

- 2431 Archiv- und Museumswissenschaftler
  - 2432 Bibliotheks-, Dokumentations- und verwandte Informationswissenschaftler
  - 244 Sozialwissenschaftler und verwandte Berufe
    - 2441 Wirtschaftswissenschaftler
    - 2442 Soziologen, Anthropologen und verwandte Wissenschaftler
    - 2443 Philosophen, Historiker und Politologen
    - 2444 Philologen, Übersetzer und Dolmetscher
    - 2445 Psychologen
    - 2446 Sozialarbeiter
  - 245 Schriftsteller, bildende oder darstellende Künstler
    - 2451 Autoren, Journalisten und andere Schriftsteller
    - 2452 Bildhauer, Maler und verw. Künstler
    - 2453 Komponisten, Musiker und Sänger
    - 2454 Choreographen und Tänzer
    - 2455 Film- Bühnen- und sonstige Schauspieler, Regisseure
  - 246 Geistliche, Seelsorger
    - 2460 Geistliche, Seelsorger
  - 247 Wissenschaftliche Verwaltungskräfte des öffentlichen Dienstes (3)
- 25 Erzieher ohne nähere Angabe \* (meist Kindergärtner oder Sozialarbeiter)
- 3 Techniker und gleichrangige nichttechnische Berufe
- 31 Technische Fachkräfte
    - 311 Material- und ingenieurtechnische Fachkräfte
      - 3111 Chemo- und Physikotechniker
      - 3112 Bautechniker
      - 3113 Elektrotechniker
      - 2820 Elektronik- und Fernmeldetechniker
      - 3115 Maschinenbautechniker
      - 3116 Chemiebetriebs- u. Verfahrenstechniker
      - 3117 Bergbau-, Hüttentechniker
      - 3118 Technische Zeichner
      - 3119 Material- und ingenieurtechnische Fachkräfte, anderweitig nicht genannt
    - 312 Datenverarbeitungsfachkräfte
      - 3121 Datenverarbeitungsassistenten
      - 3122 EDV-Operateure
      - 3123 Roboterkontrolleure und -programmierer
    - 313 Bediener optischer u. elektronischer Anlagen
      - 3131 Photographen und Bediener von Bild- und Tonaufzeichnungsanlagen
      - 3132 Fernseh-, Rundfunk- und Fernmeldeanlagenbediener
      - 3133 Bediener medizinischer Geräte
      - 3139 Bediener optischer u. elektronischer Anlagen, anderweitig nicht genannt
    - 314 Schiffs-, Flugzeugführer und verw. Berufe
      - 3141 Schiffsmaschinisten
      - 3142 Schiffsführer und Lotsen
      - 3143 Flugzeugführer und verwandte Berufe
      - 3144 Flugverkehrslotsen



- 3145 Flugsicherungstechniker
- 315 Sicherheits- und Qualitätskontrolleure
  - 3151 Bau-, Brandschutz-, Brandinspektoren
  - 3152 Gesundheits-, Umweltschutzinspektoren und Qualitätskontrolleure
  
- 32 Biowissenschaftliche und Gesundheitsfachkräfte
  - 321 Biotechniker und verwandte Berufe
    - 3211 Biotechniker
    - 3212 Agrar- und Forstwirtschaftstechniker
    - 3213 Land- u. forstwirtschaftliche Berater
  - 322 Moderne medizinische Fachberufe (ohne Krankenpflege)
    - 3221 Medizinische Assistenten
    - 3222 Gesundheits-, Umweltschutztechniker
    - 3223 Diätassistenten u. Ernährungsberater
    - 3224 Augenoptiker
    - 3225 Zahnmedizinische Assistenten
    - 3226 Physiotherapeuten u. verwandte Berufe
    - 3227 Veterinärmedizinische Assistenten
    - 3228 Pharmazeutische Assistenten
    - 3229 Moderne medizinische Fachberufe (ohne Krankenpflege), anderweitig nicht genannt
  - 323 Nicht-wissenschaftliche Krankenpflege- und Geburtshilfefachkräfte
    - 3231 Nicht-wissenschaftliche Krankenschwestern/-pfleger
    - 3232 Nicht-wissenschaftliche Hebammen/Geburtshelfer
  - 324 Heilpraktiker, Geistheiler und Gesundheitsberufe
    - 3241 Heilpraktiker
    - 3242 Geistheiler und Gesundheitsberufe
  
- 33 Nicht-wissenschaftliche Lehrkräfte
  - 331 Nicht-wissenschaftliche Lehrkräfte des Primarbereiches
    - 3310 Nicht-wissenschaftliche Lehrkräfte des Primarbereiches
  - 332 Nicht-wissenschaftliche Lehrkräfte des Vorschulbereiches
    - 3320 Nicht-wissenschaftliche Lehrkräfte des Vorschulbereiches
  - 333 Nicht-wissenschaftliche Sonderschullehrkräfte
    - 3330 Nicht-wissenschaftliche Sonderschullehrkräfte
  - 334 Sonstige nicht-wissenschaftliche Lehrkräfte
    - 3340 Sonstige nicht-wissenschaftliche Lehrkräfte
  
- 34 Sonstige Fachkräfte (mittlere Qualifikationsebene)
  - 341 Finanz- und Verkaufsfachkräfte
    - 3411 Effektenhändler, -makler und Finanzmakler
    - 3412 Versicherungsvertreter
    - 3413 Immobilienmakler
    - 3414 Reiseberater und -veranstalter
    - 3415 Technische und kaufmännische Handelsvertreter
    - 3416 Einkäufer
    - 3417 Schätzer und Versteigerer
    - 3419 Finanz- und Verkaufsfachkräfte, anderweitig nicht genannt

- 342 Vermittler gewerblicher Dienstleistungen und Handelsmakler
  - 3421 Handelsmakler
  - 3422 Vermittler von Abrechnungs- und Speditionsdienstleistungen
  - 3423 Arbeits- und Personalvermittler
  - 3429 Vermittler gewerblicher Dienstleistungen und Handelsmakler, anderweitig nicht genannt
- 343 Verwaltungsfachkräfte
  - 3431 Verwaltungssekretäre und verwandte Fachkräfte
  - 3432 Fachkräfte für Rechts- und verwandte Angelegenheiten
  - 3433 Buchhalter
  - 3434 Statistische, mathematische und verwandte Fachkräfte
  - 3439 Verwaltungsfachkräfte, anderweitig nicht genannt
- 344 Zoll-, Steuer- und verwandte Fachkräfte der öffentlichen Verwaltung
  - 3441 Zoll- und Grenzschutzinspektoren
  - 3442 Staatliche Steuer- und Abgabenbedienstete
  - 3443 Staatliche Sozialverwaltungsbedienstete
  - 3444 Staatliche Bedienstete bei Paß-, Lizenz- und Genehmigungsstellen
  - 3449 Zoll-, Steuer- und verwandte Fachkräfte der öffentlichen Verwaltung, anderweitig nicht genannt
- 345 Polizeikommissare und Detektive
  - 3450 Polizeikommissare und Detektive
- 346 Sozialpflegerische Berufe
  - 3460 Sozialpflegerische Berufe
- 347 Künstlerische, Unterhaltungs- u. Sportberufe
  - 3471 Dekorateur u. gewerbliche Designer
  - 3472 Rundfunk-, Fernsehsprecher und verwandte Berufe
  - 3473 Straßen-, Nachtclub- und verwandte Musiker, Sänger und Tänzer
  - 3474 Clowns, Zauberer, Akrobaten und verwandte Fachkräfte
  - 3475 Athleten, Berufssportler und verwandte Fachkräfte
- 348 Ordensbrüder/-schwestern und Seelsorgehelfer
  - 3480 Ordensbrüder/-schwestern und Seelsorgehelfer
- 4 Bürokräfte, kaufmännische Angestellte
  - 41 Büroangestellte ohne Kundenkontakt
    - 411 Sekretärinnen, Maschinenschreibkräfte und verwandte Berufe
      - 4111 Stenographen, Stenotypisten, Maschinenschreiber
      - 4112 Bediener von Textverarbeitungs- und verwandten Anlagen
      - 4113 Datenerfasser
      - 4114 Rechenmaschinenbediener
      - 4115 Sekretärinnen
    - 412 Angestellte im Rechnungs-, Statistik- und Finanzwesen
      - 4121 Rechnungswesen- und Buchhaltungsangestellte
      - 4122 Statistik- und Finanzangestellte
    - 413 Materialverwaltungs- u. Transportangestellte
      - 4131 Lagerverwalter
      - 4132 Material-, Fertigungsplaner
      - 4133 Speditionsangestellte
    - 414 Bibliotheks-, Post- u. verwandte Angestellte
      - 4141 Bibliotheks-, Dokumentations- und Registratourangestellte

- 4142 Postverteiler und -sortierer
- 4143 Kodierer, Korrekturleser und verw. Kräfte
- 4144 Schreiber und verwandte Arbeitskräfte
- 419 Sonstige Büroangestellte
  - 4190 Sonstige Büroangestellte
  
- 42 Büroangestellte mit Kundenkontakt
  - 421 Kassierer, Schalter- und andere Angestellte
    - 4211 Kassierer und Kartenverkäufer
    - 4212 Bank-, Post- und Schalterbedienstete
    - 4213 Buchmacher und Croupiers
    - 4214 Pfandleiher und Geldverleiher
    - 4215 Inkassobeauftragte und verwandte Arbeitskräfte
  - 422 Kundeninformationsangestellte
    - 4221 Reisebüroangestellte
    - 4222 Empfangsbürokräfte und Auskunftspersonal
    - 4223 Telefonisten
  
- 43 Bürohilfskräfte \*
  
- 44 Verwaltungsbeamte, gehobener Dienst Post \* (ab Inspektor)
  
- 45 Verwaltungsbeamte, gehobener Dienst Bahn \* (ab Inspektor)
  
- 5 Dienstleistungsberufe, Verkäufer in Geschäften und auf Märkten
  - 51 Personenbezogene Dienstleistungsberufe und Sicherheitsbedienstete
    - 511 Reisebegleiter und verwandte Berufe
      - 5111 Reisebegleiter und Stewards
      - 5112 Schaffner
      - 5113 Reiseführer
    - 512 Dienstleistungsberufe im hauswirtschaftl. Bereich und im Gaststättengewerbe
      - 5121 Hauswirtschaftliche u. verw. Berufe
      - 5122 Köche
      - 5123 Kellner und Barkeeper
    - 513 Pflege- und verwandte Berufe
      - 5131 Kinderbetreuer
      - 5132 Pflegekräfte in Institutionen
      - 5133 Haus- und Familienpfleger
      - 5139 Pflege- und verwandte Berufe, anderweitig nicht genannt
    - 514 Sonstige personenbezogene Dienstleistungsberufe
      - 5141 Friseure, Kosmetiker u. verw. Berufe
      - 5142 Gesellschafter und Zofen/Kammerdiener
      - 5143 Leichenbestatter und Einbalsamierer
      - 5149 Sonstige personenbezogene Dienstleistungsberufe, anderweitig nicht genannt
    - 515 Astrologen, Wahrsager und verwandte Berufe
      - 5151 Astrologen und verwandte Berufe
      - 5152 Wahrsager, Handleser u. verw. Berufe

- 516 Sicherheitsbedienstete
  - 5161 Feuerwehrleute
  - 5162 Polizisten
  - 5163 Gefängnisaufseher
  - 5169 Sicherheitsbedienstete, anderweitig nicht genannt
- 52 Modelle, Verkäufer und Vorführer
  - 521 Mannequins/Dressmen und sonstige Modelle
    - 5210 Mannequins/Dressmen und sonstige Modelle
  - 522 Verkäufer und Vorführer in Geschäften
    - 5220 Verkäufer und Vorführer in Geschäften
  - 523 Verkaufsstand- und Marktstandverkäufer
    - 5230 Verkaufsstand- und Marktstandverkäufer
- 6 Fachkräfte in der Landwirtschaft und Fischerei
  - 61 Fachkräfte in der Landwirtschaft und Fischerei (Marktproduktion)
    - 611 Gärtner und Ackerbauern (Marktproduktion)
      - 6111 Feldfrucht- und Gemüseanbauer
      - 6112 Baum- und Strauchfrüchteeanbauer
      - 6113 Gärtner, Saat- und Pflanzenzüchter
      - 6114 Ackerbauern für gemischte Anbaukulturen
    - 612 Tierwirtschaftliche und verwandte Berufe (Marktproduktion)
      - 6121 Milchviehalter und Nutztierzüchter
      - 6122 Geflügelzüchter
      - 6123 Imker und Seidenraupenzüchter
      - 6124 Züchter/Halter v. gemischten Tierarten
      - 6129 Tierwirtschaftliche u. verw. Berufe (Marktproduktion), anderweitig nicht genannt
    - 613 Ackerbauern und Tierzüchter/-halter (Marktproduktion)
      - 6130 Ackerbauern und Tierzüchter/-halter (Marktproduktion)
    - 614 Forstarbeitskräfte und verwandte Berufe
      - 6141 Waldarbeiter und Holzfäller
      - 6142 Köhler und verwandte Berufe
    - 615 Fischer, Jäger und Fallensteller
      - 6151 Züchter von Wasserlebewesen
      - 6152 Binnen- und Küstenfischer
      - 6153 Hochseefischer
      - 6154 Jäger und Fallensteller
  - 62 Arbeitskräfte in der Landwirtschaft und Fischerei (Eigenbedarfsproduktion)
    - 621 Arbeitskräfte in der Landwirtschaft und Fischerei (Eigenbedarfsproduktion)
      - 6210 Arbeitskräfte in der Landwirtschaft u. Fischerei (Eigenbedarfsproduktion)
  - 7 Handwerks- und verwandte Berufe
    - 71 Mineralgewinnungs- und Bauberufe
      - 711 Bergleute, Sprengmeister, Steinbearbeiter und Steinbildhauer
        - 7111 Bergleute und Steinbrecher
        - 7112 Sprengmeister
        - 7113 Steinspalter, -bearbeiter und Steinbildhauer

- 712 Baukonstruktions- und verwandte Berufe
  - 7121 Bauhandwerker (traditionelle Materialien)
  - 7122 Maurer, Bausteinmetzen
  - 7123 Betonierer, Betonoberflächenfertigmacher u. verw. Berufe
  - 7124 Zimmerer, Bautischler
  - 7129 Baukonstruktions- u. verw. Berufe, anderweitig nicht genannt
- 713 Ausbau- und verwandte Berufe
  - 7131 Dachdecker
  - 7132 Fußboden- und Fliesenleger
  - 7133 Stukkateure
  - 7134 Isolierer
  - 7135 Glaser
  - 7136 Klempner, Rohrinstallateure
  - 7137 Bau- und verwandte Elektriker
- 714 Maler, Gebäudereiniger und verw. Berufe
  - 7141 Maler, Tapezierer und verwandte Berufe
  - 7142 Lackierer und verwandte Berufe
  - 7143 Gebäudereiniger und Schornsteinfeger
  
- 72 Metallarbeiter, Mechaniker und verwandte Berufe
  - 721 Former (für Metallguß), Schweißer, Blechkaltverformer, Baumetallverformer und verwandte Berufe
    - 7211 Former und Kernmacher (für Metallguß)
    - 7212 Schweißer und Brennschneider
    - 7213 Blechkaltverformer
    - 7214 Baumetallverformer und Metallbaumonteur
    - 7215 Verspannungsmonteur u. Seilspleißer
    - 7216 Taucher
  - 722 Grobschmiede, Werkzeugmacher u. verw. Berufe
    - 7221 Grobschmiede, Hammerschmiede und Schmiedepresser
    - 7222 Werkzeugmacher und verwandte Berufe
    - 7223 Werkzeugmaschinen-einrichter und Einrichter/Bediener
    - 7224 Metallschleifer, Metallpolierer und Werkzeugschärfer
  - 723 Maschinenmechaniker und -schlosser
    - 7231 Kraftfahrzeugmechaniker u. -schlosser
    - 7232 Flugmotorenmechaniker u. -schlosser
    - 7233 Landmaschinen- oder Industriemaschinenmechaniker und -schlosser
  - 724 Elektro- und Elektronikmechaniker und -monteur
    - 7241 Elektromechaniker und -monteur
    - 7242 Elektronikmonteur
    - 7243 Elektronikmechaniker und Service-Fachkräfte
    - 7244 Telefon- u. Telegrapheninstallateure und -wartungspersonal
    - 7245 Elektrokabel-, Elektroleitungsmonteur und -wartungspersonal
  
- 73 Präzisionsarbeiter, Kunsthandwerker, Drucker und verwandte Berufe
  - 731 Präzisionsarbeiter f. Metall und verwandte Werkstoffe
    - 7311 Präzisionsinstrumentenmacher und -instandsetzer
    - 7312 Musikinstrumentenmacher u. -stimmer

- 7313 Schmuckwarenhersteller und Edelmetallbearbeiter
- 732 Töpfer, Glasmacher und verwandte Berufe
  - 7321 Töpfer und verwandte Berufe
  - 7322 Glasmacher, -schneider, -schleifer und -polierer
  - 7323 Glasgraveure und -ätzer
  - 7324 Glas-, Keram- und verw. Dekormaler
- 733 Kunsthandwerker für Holz, Textilien, Leder und verwandte Materialien
  - 7331 Kunsthandwerker für Holz und verwandte Materialien
  - 7332 Kunsthandwerker für Textilien, Leder und verwandte Materialien
- 734 Drucker und verwandte Berufe
  - 7341 Schriftsetzer und verwandte Berufe
  - 7342 Stereotypeure und Galvanoplastiker
  - 7343 Klischeehersteller und -ätzer
  - 7344 Fotolaboranten
  - 7345 Buchbinder und verwandte Berufe
  - 7346 Sieb-, Druckstock- und Textildrucker
- 74 Sonstige Handwerks- und verwandte Berufe
  - 741 Berufe in der Nahrungsmittelverarbeitung und verwandte Berufe
    - 7411 Fleischer, Fischhändler und verwandte Berufe
    - 7412 Bäcker, Konditoren, Süßwarenhersteller
    - 7413 Molkereiwarenhersteller
    - 7414 Obst-, Gemüse- u. verw. Konservierer
    - 7415 Nahrungsmittel- u. Getränkemischer und -klassierer
    - 7416 Tabakaufbereiter und Tabakwarenhersteller
  - 742 Holzbearbeiter, Möbeltischler und verwandte Berufe
    - 7421 Holzrockner und -konservierer
    - 7422 Möbeltischler und verwandte Berufe
    - 7423 Holzbearbeitungsmaschineneinrichter und Einrichter/Bediener
    - 7424 Korbflechter, Bürstenmacher und verwandte Berufe
  - 743 Textil-, Bekleidungs- u. verwandte Berufe
    - 7431 Spinnvorbereiter
    - 7432 Weber, Stricker, Wirker und verwandte Berufe
    - 7433 Herren-, Damenschneider u. Hutmacher
    - 7434 Kürschner und verwandte Berufe
    - 7435 Schnittmustermacher und Zuschneider (Textilien, Leder u.ä.)
    - 7436 Näher, Sticker und verwandte Berufe
    - 7437 Polsterer und verwandte Berufe
  - 744 Fell-, Lederarbeiter und Schuhmacher
    - 7441 Rauchwarenzurichter, Gerber und Fellzurichter
    - 7442 Schuhmacher und verwandte Berufe
  - 751 Schlosser ohne nähere Angabe \* (angelernte Arbeiter, gelernte und Facharbeiter, Vorarbeiter und Kolonnenführer, Meister/Poliere)
  - 752 Elektroniker ohne nähere Angabe \* (angelernte Arbeiter, gelernte und Facharbeiter, Vorarbeiter und Kolonnenführer, Meister/Poliere)
- 79 Meister als Aufsichtskraft \*

- 8 Anlagen- und Maschinenbediener sowie Montierer
  - 81 Bediener stationärer und verwandter Anlagen
    - 811 Bediener v. bergbaulichen und Mineralaufbereitungsanlagen
      - 8111 Bediener v. bergbaulichen Maschinen und Anlagen
      - 8112 Bediener von Erz- und Gesteinaufbereitungsanlagen
      - 8113 Tiefbohrer und verwandte Berufe
    - 812 Verfahrensanlagenbediener in der Metallerzeugung und Metallumformung
      - 8121 Ofenbediener (Erzschmelzen, Metallumformung und -veredlung)
      - 8122 Metallschmelzer, Metallgießer und Walzwerker
      - 8123 Metallhärter, Metallvergüter
      - 8124 Metallzieher, Preßzieher
    - 813 Bediener v. Anlagen zur Glas- u. Keramikherstellung sowie verw. Anlagenbediener
      - 8131 Glasschmelz-, Kerambrennofenbediener und verwandte Berufe
      - 8139 Bediener v. Anlagen zur Glas- und Keramikherstellung sowie verwandte Anlagenbediener, anderweitig nicht genannt
    - 814 Bediener von Anlagen zur Holzaufbereitung und Papierherstellung
      - 8141 Bediener v. Holzaufbereitungsanlagen
      - 8142 Bediener von Anlagen zur Papierbreiherstellung
      - 8143 Bediener v. Papierherstellungsanlagen
    - 815 Bediener chemischer Verfahrensanlagen
      - 8151 Bediener von Brechmaschinen, Mahlwerken und Mischanlagen
      - 8152 Bediener v. Warmbehandlungsanlagen
      - 8153 Bediener von Filtrier- und Trennvorrichtungen
      - 8154 Destillations- und Reaktionsgefäßbediener (ausgenommen Erdöl u. Erdgas)
      - 8155 Bediener von Erdöl- und Ergasraffineranlagen
      - 8159 Bediener chemischer Verfahrensanlagen, anderweitig nicht genannt
    - 816 Bediener v. Energieerzeugungs- und verwandten Anlagen
      - 8161 Bediener v. Energieerzeugungsanlagen
      - 8162 Bediener von Dampfmaschinen und -kesseln
      - 8163 Bediener von Verbrennungs-, Wasserbehandlungs- u. verwandten Anlagen
    - 817 Bediener v. automatisierten Montagebändern und Industrierobotern
      - 8171 Bediener von automatisierten Montagebändern
      - 8172 Bediener von Industrierobotern
  - 82 Maschinenbediener und Montierer
    - 821 Maschinenbediener für Metall- und Mineralerzeugnisse
      - 8211 Werkzeugmaschinenbediener
      - 8212 Bediener von Maschinen zur Herstellung und Verarbeitung von Zement und verwandten Mineralien
    - 822 Maschinenbediener für chemische Erzeugnisse
      - 8221 Bediener v. Maschinen zur Herstellung von pharmazeutischen Produkten und Toilettenartikeln
      - 8222 Bediener v. Maschinen zur Herstellung von Munition und explosiven Stoffen
      - 8223 Bediener von Metalloberflächenbearbeitungs- und -beschichtungsmaschinen
      - 8224 Bediener v. Maschinen zur Herstellung photographischer Erzeugnisse
      - 8229 Maschinenbediener für chemische Erzeugnisse, anderweitig nicht genannt
    - 823 Maschinenbediener für Gummi- und Kunststoffherzeugnisse

- 8231 Bediener v. Maschinen zur Herstellung von Gummierzeugnissen
- 8232 Bediener v. Maschinen zur Herstellung von Kunststoffzeugnissen
- 824 Maschinenbediener für Holzerzeugnisse
  - 8240 Bediener v. Holzbearbeitungsmaschinen
- 825 Maschinenbediener für Druck-, Buchbinde- und Papierzeugnisse
  - 8251 Druckmaschinenbediener
  - 8252 Buchbindemaschinenbediener
  - 8253 Bediener v. Maschinen zur Herstellung von Papierzeugnissen
- 826 Maschinenbediener für Textil-, Pelz- und Lederzeugnisse
  - 8261 Bediener von Spinnvorbereitungs-, Spinn- und Spulmaschinen
  - 8262 Bediener von Web-, Strick- und Wirkmaschinen
  - 8263 Nähmaschinenbediener
  - 8264 Bediener v. Bleich-, Färbe- und Reinigungsmaschinen
  - 8265 Bediener von Pelz- und Ledervorbereitungsmaschinen
  - 8266 Maschinenbediener für die Herstellung von Schuhen und anderen Lederwaren
  - 8269 Maschinenbediener für Textil-, Pelz- und Lederzeugnissen, anderweitig nicht genannt
- 827 Maschinenbediener zur Herstellung von Nahrungs- und Genußmitteln
  - 8271 Bediener von Fleisch- und Fischverarbeitungsmaschinen
  - 8272 Bediener v. Milchverarbeitungsmaschinen
  - 8273 Bediener v. Getreide- und Gewürzmühlen
  - 8274 Bediener v. Maschinen zur Herstellung v. Backwaren, Getreide- und Schokoladeerzeugnissen
  - 8275 Bediener v. Obst-, Gemüse- und Nußverarbeitungsmaschinen
  - 8276 Bediener v. Zuckerherstellungsmaschinen
  - 8277 Bediener v. Tee-, Kaffee- und Kakaoverarbeitungsmaschinen
  - 8278 Brauer, Bediener v. Wein- u. sonstigen Getränkeherstellungsmaschinen
  - 8279 Bediener von Tabakaufbereitungs- und Tabakwarenherstellungsmaschinen
- 828 Montierer
  - 8281 Montierer (v. mechanischen Bauteilen)
  - 8282 Montierer (von elektrischen Einrichtungen)
  - 8283 Montierer (von elektronischen Einrichtungen)
  - 8284 Montierer v. Metall-, Gummi- und Kunststoffzeugnissen
  - 8285 Montierer v. Holzwaren und verwandten Erzeugnissen
  - 8286 Montierer v. Pappe-, Textil- und verwandten Erzeugnissen
- 829 Sonstige Maschinenbediener und Montierer
  - 8290 Sonstige Maschinenbediener und Montierer
- 83 Fahrzeugführer und Bediener mobiler Anlagen
  - 831 Lokomotivführer und verwandte Berufe
    - 8311 Lokomotivführer
    - 8312 Eisenbahnbremser, Stellwerksbediener und Rangierer
  - 832 Kraftfahrzeugführer
    - 8321 Motorradfahrer
    - 8322 Personenkraftwagen-, Taxi- und Kleinlastkraftwagenfahrer
    - 8323 Busfahrer und Straßenbahnführer
    - 8324 Fahrer schwerer Lastkraftwagen
  - 833 Führer v. Landmaschinen und anderen mobilen Anlagen
    - 8331 Führer v. motorisierten land- und forstwirtschaftlichen Maschinen



- 8332 Führer von Erdbewegungs- und verwandten Maschinen
- 8333 Kranführer, Aufzugsmaschinisten und Bediener verwandter Hebeeinrichtungen
- 8334 Hubkarrenführer
- 834 Deckspersonal auf Schiffen u. verw. Berufe
  - 8340 Deckspersonal auf Schiffen und verwandte Berufe

## 9 Hilfsarbeitskräfte

- 91 Verkaufs- und Dienstleistungshilfskräfte
  - 911 Straßenhändler und verwandte Berufe
    - 9111 Straßenhändler (Lebensmittel)
    - 9112 Straßenhändler (nicht Lebensmittel)
    - 9113 Hausierer und Telefonverkäufer
  - 912 Schuhputzer und sonstige auf der Straße ausgeübte einfache Dienstleistungstätigkeiten
    - 9120 Schuhputzer und sonstige auf der Straße ausgeübte einfache Dienstleistungstätigkeiten
  - 913 Haushaltshilfen u. verwandte Hilfskräfte, Reinigungspersonal und Wäscher
    - 9131 Haushaltshilfen und Reinigungspersonal in Privathaushalten
    - 9132 Hilfskräfte und Reinigungspersonal in Büros, Hotels u. sonst. Einrichtungen
    - 9133 Handwäscher und Handbügler
  - 914 Hausmeister, Fensterputzer und verwandtes Reinigungspersonal
    - 9141 Hausmeister, Hauswarte und verwandte Berufe
    - 9142 Fahrzeugreiniger, Fensterputzer u. verwandtes Reinigungspersonal
  - 915 Boten, Träger, Pförtner u. verwandte Berufe
    - 9151 Boten, Paket-, Gepäckträger und -austräger
    - 9152 Pförtner, Wachpersonal u. verwandte Berufe
    - 9153 Automatenkassierer, Zählerableser u. verwandte Berufe
  - 916 Müllsammler und verwandte Berufe
    - 9161 Müllsammler
    - 9162 Straßenkehrer und verwandte Berufe
- 92 Landwirtschaftliche, Fischerei- und verwandte Hilfsarbeiter
  - 921 Landwirtschaftliche, Fischerei- und verwandte Hilfsarbeiter
    - 9211 Landwirtschaftliche Hilfsarbeiter
    - 9212 Forstwirtschaftliche Hilfsarbeiter
    - 9213 Hilfsarbeiter in Fischerei, Jagd und Fallenstellerei
- 93 Hilfsarbeiter im Bergbau, Baugewerbe, Verarbeitenden Gewerbe und Transportwesen
  - 931 Hilfsarbeiter im Bergbau und Baugewerbe
    - 9311 Hilfsarbeiter im Bergbau und Steinbruch
    - 9312 Bau- und Instandhaltungshilfsarbeiter (Straßen, Dämme u. ähnliche Bauwerke)
    - 9313 Bauhilfsarbeiter (Gebäude)
  - 932 Hilfsarbeiter in der Fertigung
    - 9321 Montagehilfsarbeiter
    - 9322 Handpacker und sonstige Fertigungshilfsarbeiter
  - 933 Transport- und Frachtarbeiter
    - 9331 Führer von handbewegten oder pedalgetriebenen Transportfahrzeugen
    - 9332 Führer v. Fahrzeugen und Maschinen, die von Tieren gezogen werden
    - 9333 Frachtarbeiter

0001 Soldaten

0002 Offiziere

10004 Arbeitskräfte mit unbestimmbarem oder unzulänglich beschriebenem Beruf

10007 Verweigert

10008 Weiß nicht

10009 Keine Angabe

Anmerkungen:

(1) Diese Berufsgruppe soll Personen umfassen, die - als Direktoren, Hauptgeschäftsführer oder Bereichsleiter - Unternehmen, Organisationen oder Bereiche leiten, in denen insgesamt drei oder mehr Leiter benötigt werden.

(2) Diese Berufsgruppe soll Personen umfassen, die im eigenen Namen oder im Auftrag des Eigentümers Unternehmen bzw. in manchen Fällen Organisationen leiten und dabei von Nicht-Führungskräften und nicht mehr als einer weiteren Führungskraft unterstützt werden, die ebenfalls dieser Berufsuntergruppe zugeordnet werden sollte. Nicht-Führungskräfte sollten entsprechend ihren spezifischen Aufgaben zugeordnet werden.

(3) Dieser Code wird als Ergänzung zur bisher vorliegenden ISCO-Klassifikation im ALLBUS aufgenommen. Er entstammt der europäischen Variante ISCO 88 (COM). Quelle:

Elias, Peter und Margaret Birch 1994: Establishment of Community-Wide Occupational Statistics. ISCO 88 (COM): A Guide for Users, Coventry: University of Warwick, Institute for Employment Research.

Zur weiteren Erläuterung siehe auch:

Wolf, Christoph 1997: The ISCO-88 International Standard Classification of Occupations in Cross-National Survey Research, in: Bulletin de Methodologie Sociologique 54: 23 - 40.

V368 MUTTER: SIOPS I88

Ergänzender Kurzkomentar zur Variablenbeschreibung:

F102.8

<Vollständiger Fragetext F102>

<Falls Mutter damals erwerbstätig war>

Berufsklassifikation der Mutter (ISCO 1988) nach der Standard International Occupational Prestige Scale (SIOPS)

0 Mutter damals nicht erwerbstätig oder verstorben (Code 91, 95 in F101)

99 Keine Berufsangabe

Note:

Standard International Occupational Prestige Scale (SIOPS)

Die "Standard International Occupational Prestige Scale" basiert auf der ISCO-Klassifikation von 1988 und ist als alternativer Prestige-Index zur Treiman-Skala, die auf ISCO 1968 basiert, konzipiert. Es handelt sich in diesem Sinne um eine aktualisierte Version des Berufsprestiges nach Treiman.

Bisher gibt es allerdings für die unvollständigen Codes und Allgemeinkategorien der ISCO 1988 noch keine Werte in der SIOPS-Skala.

Zur Erläuterung siehe:

Harry B.G. Ganzeboom und Donald J. Treiman 1996: Internationally Comparable Measures of Occupational Status for the 1988 International Standard Classification of Occupations, in: *Social Science Research* 25: 124 - 168.

**V369 MUTTER: SIOPS I88, KATEGORISIERT**

Ergänzender Kurzkommentar zur Variablenbeschreibung:

<Falls Mutter damals erwerbstätig war>

Berufsklassifikation der Mutter (ISCO 1988) nach der Standard International Occupational Prestige Scale (SIOPS), kategorisiert

0 Mutter damals nicht erwerbstätig oder verstorben (Code 91, 95 in F101)

1 unter 20

2 20 bis unter 30

3 30 bis unter 40

4 40 bis unter 50

5 50 bis unter 60

6 60 bis unter 80

7 80 und mehr

99 Keine Berufsangabe

Ableitung der Daten:

Diese Variable wurde aus F102.8 gebildet.

ZA4600, V369: (N=1481) (gewichtet nach V792)

V369

Wert	Ausprägung	Missing	Anzahl	Prozent	Gült.Prozent
0	TRIFFT NICHT ZU	M	1830	52,8	
1	UNTER 20		10	0,3	0,7
2	20 BIS UNTER 30		306	8,8	20,7
3	30 BIS UNTER 40		642	18,5	43,3
4	40 BIS UNTER 50		330	9,5	22,3
5	50 BIS UNTER 60		108	3,1	7,3
6	60 BIS UNTER 80		85	2,5	5,7
99	KEINE ANGABE	M	159	4,6	
	Summe		3469	100,0	100,0
	Gültige Fälle		1481		

## V370 MUTTER: MAGNITUDEPRESTIGE I88

Ergänzender Kurzkomentar zur Variablenbeschreibung:

F102.9

<Vollständiger Fragetext F102>

<Falls Mutter damals erwerbstätig war>

Berufsklassifikation der Mutter (ISCO 1988) nach der Magnitude-Prestigeskala (MPS)

0 Mutter damals nicht erwerbstätig oder verstorben (Code 91, 95 in F101)

999,9 Keine Berufsangabe

Note:

Magnitude-Prestigeskala (MPS) (bezogen auf ISCO 1968 bzw. ISCO 1988)

Die Magnitude-Prestigeskala geht auf eine alternative Messung des Sozialprestiges von Bernd Wegener zurück. Diese Skala wurde speziell für die Verhältnisse in der Bundesrepublik konstruiert. Während die Treiman-Scores auf verbalen Beurteilungen beruhen, ist für das Magnitudeprestige eine psycho-physikalische Messmethode verwandt worden, wobei Befragte ohne die Vorgabe einer Kategorienliste implizite Verhältnisurteile über die relative Prestigegröße abgaben. In zwei repräsentativen Surveys (ZUMA-Bus 1979 und 1980) wurden jeweils insgesamt 50 Berufe vorgelegt, deren Ansehen die Befragten jeweils mit unterschiedlich langen Strichen ausdrücken konnten. Die schließlich nach arithmetischen Transformationen resultierende MPS-Skala beschreibt eine graduelle "Schließungsordnung" (mapping of social closure).

Einsteller	Prestigeskala	
0	0	Trifft nicht zu
97	999.7	Verweigert
98	999.8	Weiß nicht
99	999.9	Keine Angabe

Zur Erläuterung siehe:

Bernd Wegener 1984: Gibt es Sozialprestige? Konstruktion und Validität der Magnitude-Prestigeskala, ZUMA Arbeitsbericht 84/02.

Bernd Wegener 1985: Gibt es Sozialprestige? in: Zeitschrift für Soziologie 14: 209 - 235.

**V371 MUTTER: MAGNITUDEPRESTIGE I88, KATEG.**

Ergänzender Kurzkomentar zur Variablenbeschreibung:

<Falls Mutter damals erwerbstätig war>

Berufsklassifikation der Mutter (ISCO 1988) nach der Magnitude-Prestigeskala (MPS), kategorisiert

0 Mutter damals nicht erwerbstätig oder verstorben (Code 91, 95 in F101)

1 unter 40

2 40 bis unter 60

3 60 bis unter 80

4 80 bis unter 100

5 100 bis unter 120

6 120 bis unter 160

7 160 und mehr

99 Keine Berufsangabe

Ableitung der Daten:

Diese Variable wurde aus F102.9 gebildet.

ZA4600, V371: (N=1481) (gewichtet nach V792)

V371

Wert	Ausprägung	Missing	Anzahl	Prozent	Gült.Prozent
0	TRIFFT NICHT ZU	M	1830	52,8	
1	UNTER 40		250	7,2	16,9
2	40 BIS UNTER 60		622	17,9	42,0
3	60 BIS UNTER 80		305	8,8	20,6
4	80 BIS UNTER 100		159	4,6	10,7
5	100 BIS UNTER 120		49	1,4	3,3
6	120 BIS UNTER 160		83	2,4	5,6
7	160 UND MEHR		12	0,3	0,8
99	KEINE ANGABE	M	159	4,6	
	Summe		3469	100,0	100,0
	Gültige Fälle		1481		

**V372 MUTTER: ISEI NACH GANZEBOOM I88**

Ergänzender Kurzkomentar zur Variablenbeschreibung:

F102.10

<Vollständiger Fragetext F102>

<Falls Mutter damals erwerbstätig war>

Sozioökonomischer Status des Berufs (ISCO 1988) der Mutter nach dem International Socio-Economic Index of Occupational Status (ISEI) nach Ganzeboom

0 Mutter damals nicht erwerbstätig oder verstorben (Code 91, 95 in F101)

99 Keine Berufsangabe

Note:

ISEI nach Ganzeboom (bezogen auf ISCO 1968 bzw. ISCO 1988)

Bei diesem Index des sozioökonomischen Status wird im Unterschied zu den Prestigeskalen neben dem sozialen Ansehen auch Information über Ausbildung und Einkommen im Kontext von Berufen bei der ursprünglichen Skalenkonstruktion verwendet. Darauf aufbauend werden im ALLBUS jeweils ISCO 1968 oder ISCO 1988 als Klassifikationsbasis eingesetzt.

Bisher gibt es allerdings für die unvollständigen Codes und Allgemeinkategorien der ISCO noch keine Werte in der ISEI-Skala.

Zur Erläuterung siehe:

Harry B.G. Ganzeboom, Paul M. De Graaf, Donald J. Treiman und J. De Leeuw 1992: A Standard International Socio-Economic Index of Occupational Status, in: *Social Science Research* 21: 1 - 56.

Jürgen H.P. Hoffmeyer-Zlotnik 1993: Operationalisierung von "Beruf" als zentrale Variable zur Messung von sozio-ökonomischem Status, in: *ZUMA-Nachrichten* 32: 135 - 141.

Christof Wolf 1995: Sozio-ökonomischer Status und berufliches Prestige. Ein kleines Kompendium sozialwissenschaftlicher Skalen auf Basis der beruflichen Stellung und Tätigkeit, in: *ZUMA-Nachrichten* 37: 102 - 136.

Harry B.G. Ganzeboom und Donald J. Treiman 1996: Internationally Comparable Measures of Occupational Status for the 1988 International Standard Classification of Occupations, in: *Social Science Research* 25: 124 - 168.

Wolf, Christoph 1997: The ISCO-88 International Standard Classification of Occupations in Cross-National Survey Research, in: *Bulletin de Methodologie Sociologique* 54: 23 - 40.

**V373 MUTTER: ISEI NACH GANZEBOOM I88, KATEG.**

Ergänzender Kurzkommentar zur Variablenbeschreibung:

<Falls Mutter damals erwerbstätig war>

Sozioökonomischer Status des Berufs (ISCO 1988) der Mutter nach dem International Socio-Economic Index of Occupational Status (ISEI) nach Ganzeboom, kategorisiert

0 Mutter damals nicht erwerbstätig oder verstorben (Code 91, 95 in F101)

1 unter 20

2 20 bis unter 30

3 30 bis unter 40

4 40 bis unter 50

5 50 bis unter 60

6 60 bis unter 80

7 80 und mehr

99 Keine Berufsangabe

Ableitung der Daten:

Diese Variable wurde aus F102.10 gebildet.

ZA4600, V373: (N=1481) (gewichtet nach V792)

V373

Wert	Ausprägung	Missing	Anzahl	Prozent	Gült.Prozent
0	TRIFFT NICHT ZU	M	1830	52,8	
1	UNTER 20		154	4,4	10,4
2	20 BIS UNTER 30		343	9,9	23,2
3	30 BIS UNTER 40		285	8,2	19,3
4	40 BIS UNTER 50		375	10,8	25,3
5	50 BIS UNTER 60		221	6,4	14,9
6	60 BIS UNTER 80		91	2,6	6,1
7	80 UND MEHR		11	0,3	0,7
99	KEINE ANGABE	M	159	4,6	
	Summe		3469	100,0	100,0
	Gültige Fälle		1481		



## V374 VATER: ALLGEMEINER SCHULABSCHLUSS

F103

&lt;Falls Vater bekannt ist&gt;

(Int.: Liste 103 vorlegen und bis Frage 104 liegenlassen!)

Welchen allgemeinbildenden Schulabschluss hat (hatte) Ihr VATER?

(Int.: Nur eine Nennung möglich! Nur h ö c h s t e n Schulabschluss angeben lassen!)

0 Vater unbekannt (Code 96 in F099)

1 A Schule beendet ohne Abschluss

2 B Volks- / Hauptschulabschluss bzw. Polytechnische Oberschule mit Abschluss 8. oder 9. Klasse

3 C Mittlere Reife, Realschulabschluss bzw. Polytechnische Oberschule mit Abschluss 10. Klasse

4 D Fachhochschulreife (Abschluss einer Fachoberschule etc.)

5 E Abitur bzw. Erweiterte Oberschule mit Abschluss 12. Klasse (Hochschulreife)

6 F Anderen Schulabschluss

8 Weiß nicht

9 Keine Angabe

ZA4600, V374: (N=3127) (gewichtet nach V792)

V374

Wert	Ausprägung	Missing	Anzahl	Prozent	Gült.Prozent
0	VATER UNBEKANNT	M	46	1,3	
1	OHNE ABSCHLUSS		128	3,7	4,1
2	VOLKS-,HAUPTSCHULE		2047	59,0	65,5
3	MITTLERE REIFE		427	12,3	13,7
4	FACHHOCHSCHULREIFE		77	2,2	2,5
5	HOCHSCHULREIFE		423	12,2	13,5
6	ANDERER ABSCHLUSS		25	0,7	0,8
8	WEISS NICHT	M	263	7,6	
9	KEINE ANGABE	M	33	1,0	
	Summe		3469	100,0	100,0
	Gültige Fälle		3127		

## V375 MUTTER: ALLGEMEINER SCHULABSCHLUSS

F104

(Int.: Liste 103 liegt vor!)

Und welchen allgemeinbildenden Schulabschluss hat (hatte) Ihre MUTTER?

(Int.: Nur eine Nennung möglich! Nur h ö c h s t e n Schulabschluss angeben lassen!)

- 1 A Schule beendet ohne Abschluss
- 2 B Volks- / Hauptschulabschluss bzw. Polytechnische Oberschule mit Abschluss 8. oder 9. Klasse
- 3 C Mittlere Reife, Realschulabschluss bzw. Polytechnische Oberschule mit Abschluss 10. Klasse
- 4 D Fachhochschulreife (Abschluss einer Fachoberschule etc.)
- 5 E Abitur bzw. Erweiterte Oberschule mit Abschluss 12. Klasse (Hochschulreife)
- 6 F Anderen Schulabschluss
- 8 Weiß nicht
- 9 Keine Angabe

ZA4600, V375: (N=3217) (gewichtet nach V792)

V375

Wert	Ausprägung	Missing	Anzahl	Prozent	Gült.Prozent
1	OHNE ABSCHLUSS		167	4,8	5,2
2	VOLKS-,HAUPTSCHULE		2150	62,0	66,8
3	MITTLERE REIFE		557	16,1	17,3
4	FACHHOCHSCHULREIFE		47	1,4	1,5
5	HOCHSCHULREIFE		267	7,7	8,3
6	ANDERER ABSCHLUSS		29	0,8	0,9
8	WEISS NICHT	M	223	6,4	
9	KEINE ANGABE	M	29	0,8	
	Summe		3469	100,0	100,0
	Gültige Fälle		3217		

V376 VATER: BERUFSAUSBILDUNG, HOECHST.ABSCHL.

F105

&lt;Falls Vater bekannt ist&gt;

(Int.: Liste 105 vorlegen und bis Frage 106 liegen lassen!)

Welchen beruflichen Ausbildungsabschluss hat (hatte) Ihr Vater?

Was von dieser Liste trifft / traf auf ihn zu?

Nennen Sie mir bitte den entsprechenden Kennbuchstaben.

(Int.: Nur eine Nennung möglich! Nur h ö c h s t e n Abschluss angeben lassen!)

0 Vater unbekannt (Code 96 in F099)

1 A Abgeschlossene gewerbliche oder landwirtschaftliche Lehre

2 B Abgeschlossene kaufmännische Lehre

3 C Fachschulabschluss (einschließlich Meister- und gleichwertiger Technikerabschluss)

4 D Fachhochschulabschluss (auch Abschluss einer Ingenieurschule)

5 E Hochschulabschluss

6 F Anderen beruflichen Ausbildungsabschluss, und zwar: \_\_\_\_\_

7 G Keinen beruflichen Ausbildungsabschluss

98 Weiß nicht

99 Keine Angabe

ZA4600, V376: (N=3193) (gewichtet nach V792)

V376

Wert	Ausprägung	Missing	Anzahl	Prozent	Gült.Prozent
0	VATER UNBEKANNT	M	46	1,3	
1	GEWERBL.,LANDW.LEHRE		1450	41,8	45,4
2	KAUFMAENNISCHE LEHRE		378	10,9	11,8
3	MEISTER, TECHNIKER		312	9,0	9,8
4	FACHHOCHSCHULABSCHL.		130	3,7	4,1
5	HOCHSCHULABSCHLUSS		291	8,4	9,1
6	ANDERER ABSCHLUSS		47	1,4	1,5
7	KEIN ABSCHLUSS		583	16,8	18,3
98	WEISS NICHT	M	205	5,9	
99	KEINE ANGABE	M	25	0,7	
	Summe		3469	99,9	100,0
	Gültige Fälle		3193		

V377 MUTTER: BERUFSAUSBILDUNG,HOECHST.ABSCHL.

F106

(Int.: Liste 105 liegt vor!)

Welchen beruflichen Ausbildungsabschluss hat (hatte) Ihre Mutter?

Was von dieser Liste trifft / traf auf Ihre Mutter zu?

Nennen Sie mir bitte den entsprechenden Kennbuchstaben.

(Int.: Nur eine Nennung möglich! Nur h ö c h s t e n Abschluss angeben lassen!)

- 1 A Abgeschlossene gewerbliche oder landwirtschaftliche Lehre
- 2 B Abgeschlossene kaufmännische Lehre
- 3 C Fachschulabschluss (einschließlich Meister- und gleichwertiger Technikerabschluss)
- 4 D Fachhochschulabschluss (auch Abschluss einer Ingenieurschule)
- 5 E Hochschulabschluss
- 6 F Anderen beruflichen Ausbildungsabschluss, und zwar: \_\_\_\_\_
- 7 G Keinen beruflichen Ausbildungsabschluss
- 98 Weiß nicht
- 99 Keine Angabe

ZA4600, V377: (N=3224) (gewichtet nach V792)

V377

Wert	Ausprägung	Missing	Anzahl	Prozent	Gült.Prozent
1	GEWERBL.,LANDW.LEHRE		699	20,1	21,7
2	KAUFMAENNISCHE LEHRE		700	20,2	21,7
3	MEISTER, TECHNIKER		128	3,7	4,0
4	FACHHOCHSCHULABSCHL.		59	1,7	1,8
5	HOCHSCHULABSCHLUSS		152	4,4	4,7
6	ANDERER ABSCHLUSS		41	1,2	1,3
7	KEIN ABSCHLUSS		1445	41,7	44,8
98	WEISS NICHT	M	223	6,4	
99	KEINE ANGABE	M	22	0,6	
	Summe		3469	100,0	100,0
	Gültige Fälle		3224		

## V378 GEMEINS.HH.: WER BEREITET MAHLZEITEN ZU?

D107

&lt;Falls Befragter mit Ehe- oder Lebenspartner gemeinsamen Haushalt führt&gt;

Auf dieser Liste steht eine Reihe von Tätigkeiten, die im Haushalt anfallen.

Wie werden diese Tätigkeiten in Ihrem Haushalt zwischen Ihnen und Ihrem Ehe- / Lebenspartner aufgeteilt?

Wer verrichtet die Tätigkeiten?

(Int.: Liste 107 vorlegen! Zu jeder Vorgabe eine Antwort ankreuzen!)

F107\_A Zubereiten der Mahlzeiten

0 Befragter hat keinen Lebenspartner (Code 2 in F084); kein gemeinsamer Haushalt mit Lebenspartner (Code 2 in F085)

- 1 Stets die Frau
- 2 Meistens die Frau
- 3 Jeder zur Hälfte / beide gemeinsam
- 4 Meistens der Mann
- 5 Stets der Mann
- 6 Wird von anderer Person gemacht
- 8 Kann ich nicht sagen
- 9 Keine Angabe

ZA4600, V378: (N=2294) (gewichtet nach V792)

V378

Wert	Ausprägung	Missing	Anzahl	Prozent	Gült.Prozent
0	TRIFFT NICHT ZU	M	1152	33,2	
1	STETS DIE FRAU		864	24,9	37,7
2	MEISTENS DIE FRAU		758	21,9	33,1
3	HAELFTIG,GEMEINSAM		523	15,1	22,8
4	MEISTENS DER MANN		103	3,0	4,5
5	STETS DER MANN		33	1,0	1,4
6	ANDERE PERSON		12	0,3	0,5
9	KEINE ANGABE	M	23	0,7	
	Summe		3469	100,0	100,0
	Gültige Fälle		2294		

## V379 GEMEINS.HH.: WER KAUFTE LEBENSMITTEL EIN

D107

&lt;Falls Befragter mit Ehe- oder Lebenspartner gemeinsamen Haushalt führt&gt;

Auf dieser Liste steht eine Reihe von Tätigkeiten, die im Haushalt anfallen.

Wie werden diese Tätigkeiten in Ihrem Haushalt zwischen Ihnen und Ihrem Ehe- / Lebenspartner aufgeteilt?

Wer verrichtet die Tätigkeiten?

(Int.: Liste 107 vorlegen! Zu jeder Vorgabe eine Antwort ankreuzen!)

F107\_B Einkaufen der Lebensmittel

0 Befragter hat keinen Lebenspartner (Code 2 in F084); kein gemeinsamer Haushalt mit Lebenspartner (Code 2 in F085)

- 1 Stets die Frau
- 2 Meistens die Frau
- 3 Jeder zur Hälfte / beide gemeinsam
- 4 Meistens der Mann
- 5 Stets der Mann
- 6 Wird von anderer Person gemacht
- 8 Kann ich nicht sagen
- 9 Keine Angabe

ZA4600, V379: (N=2294) (gewichtet nach V792)

V379

Wert	Ausprägung	Missing	Anzahl	Prozent	Gült.Prozent
0	TRIFFT NICHT ZU	M	1152	33,2	
1	STETS DIE FRAU		437	12,6	19,1
2	MEISTENS DIE FRAU		505	14,6	22,0
3	HAELFTIG, GEMEINSAM		1091	31,4	47,6
4	MEISTENS DER MANN		192	5,5	8,4
5	STETS DER MANN		51	1,5	2,2
6	ANDERE PERSON		17	0,5	0,7
9	KEINE ANGABE	M	23	0,7	
	Summe		3469	100,0	100,0
	Gültige Fälle		2294		

## V380 GEMEINS.HAUSH.: WER MACHT REPARATUREN?

D107

&lt;Falls Befragter mit Ehe- oder Lebenspartner gemeinsamen Haushalt führt&gt;

Auf dieser Liste steht eine Reihe von Tätigkeiten, die im Haushalt anfallen.

Wie werden diese Tätigkeiten in Ihrem Haushalt zwischen Ihnen und Ihrem Ehe- / Lebenspartner aufgeteilt?

Wer verrichtet die Tätigkeiten?

(Int.: Liste 107 vorlegen! Zu jeder Vorgabe eine Antwort ankreuzen!)

F107\_C Kleine Reparaturen in Haus / Wohnung

0 Befragter hat keinen Lebenspartner (Code 2 in F084); kein gemeinsamer Haushalt mit Lebenspartner (Code 2 in F085)

- 1 Stets die Frau
- 2 Meistens die Frau
- 3 Jeder zur Hälfte / beide gemeinsam
- 4 Meistens der Mann
- 5 Stets der Mann
- 6 Wird von anderer Person gemacht
- 8 Kann ich nicht sagen
- 9 Keine Angabe

ZA4600, V380: (N=2292) (gewichtet nach V792)

V380

Wert	Ausprägung	Missing	Anzahl	Prozent	Gült.Prozent
0	TRIFFT NICHT ZU	M	1152	33,2	
1	STETS DIE FRAU		49	1,4	2,1
2	MEISTENS DIE FRAU		73	2,1	3,2
3	HAELFTIG,GEMEINSAM		257	7,4	11,2
4	MEISTENS DER MANN		802	23,1	35,0
5	STETS DER MANN		1039	30,0	45,3
6	ANDERE PERSON		72	2,1	3,1
8	KANN NICHT SAGEN	M	1	0,0	
9	KEINE ANGABE	M	24	0,7	
	Summe		3469	100,0	100,0
	Gültige Fälle		2292		

## V381 GEMEINS.HAUSH.: WER WAESCHT DIE WAESCHE?

D107

&lt;Falls Befragter mit Ehe- oder Lebenspartner gemeinsamen Haushalt führt&gt;

Auf dieser Liste steht eine Reihe von Tätigkeiten, die im Haushalt anfallen.

Wie werden diese Tätigkeiten in Ihrem Haushalt zwischen Ihnen und Ihrem Ehe- / Lebenspartner aufgeteilt?

Wer verrichtet die Tätigkeiten?

(Int.: Liste 107 vorlegen! Zu jeder Vorgabe eine Antwort ankreuzen!)

F107\_D Wäsche waschen

0 Befragter hat keinen Lebenspartner (Code 2 in F084); kein gemeinsamer Haushalt mit Lebenspartner (Code 2 in F085)

- 1 Stets die Frau
- 2 Meistens die Frau
- 3 Jeder zur Hälfte / beide gemeinsam
- 4 Meistens der Mann
- 5 Stets der Mann
- 6 Wird von anderer Person gemacht
- 8 Kann ich nicht sagen
- 9 Keine Angabe

ZA4600, V381: (N=2294) (gewichtet nach V792)

V381

Wert	Ausprägung	Missing	Anzahl	Prozent	Gült.Prozent
0	TRIFFT NICHT ZU	M	1152	33,2	
1	STETS DIE FRAU		1487	42,9	64,9
2	MEISTENS DIE FRAU		516	14,9	22,5
3	HAELFTIG,GEMEINSAM		218	6,3	9,5
4	MEISTENS DER MANN		25	0,7	1,1
5	STETS DER MANN		25	0,7	1,1
6	ANDERE PERSON		21	0,6	0,9
9	KEINE ANGABE	M	23	0,7	
	Summe		3469	99,9	100,0
	Gültige Fälle		2294		



## V382 GEM.HH.:WER ERLEDIGT VERSICHERUNGSSACHEN

D107

&lt;Falls Befragter mit Ehe- oder Lebenspartner gemeinsamen Haushalt führt&gt;

Auf dieser Liste steht eine Reihe von Tätigkeiten, die im Haushalt anfallen.

Wie werden diese Tätigkeiten in Ihrem Haushalt zwischen Ihnen und Ihrem Ehe- / Lebenspartner aufgeteilt?

Wer verrichtet die Tätigkeiten?

(Int.: Liste 107 vorlegen! Zu jeder Vorgabe eine Antwort ankreuzen!)

F107\_E Versicherungsangelegenheiten erledigen

0 Befragter hat keinen Lebenspartner (Code 2 in F084); kein gemeinsamer Haushalt mit Lebenspartner (Code 2 in F085)

- 1 Stets die Frau
- 2 Meistens die Frau
- 3 Jeder zur Hälfte / beide gemeinsam
- 4 Meistens der Mann
- 5 Stets der Mann
- 6 Wird von anderer Person gemacht
- 8 Kann ich nicht sagen
- 9 Keine Angabe

ZA4600, V382: (N=2293) (gewichtet nach V792)

V382

Wert	Ausprägung	Missing	Anzahl	Prozent	Gült.Prozent
0	TRIFFT NICHT ZU	M	1152	33,2	
1	STETS DIE FRAU		343	9,9	15,0
2	MEISTENS DIE FRAU		188	5,4	8,2
3	HAELFTIG,GEMEINSAM		776	22,4	33,9
4	MEISTENS DER MANN		382	11,0	16,7
5	STETS DER MANN		576	16,6	25,1
6	ANDERE PERSON		27	0,8	1,2
9	KEINE ANGABE	M	24	0,7	
	Summe		3469	100,0	100,0
	Gültige Fälle		2293		

## V383 GEMEINS.HAUSH.:WER SPUELT NACH DEM ESSEN

D107

&lt;Falls Befragter mit Ehe- oder Lebenspartner gemeinsamen Haushalt führt&gt;

Auf dieser Liste steht eine Reihe von Tätigkeiten, die im Haushalt anfallen.

Wie werden diese Tätigkeiten in Ihrem Haushalt zwischen Ihnen und Ihrem Ehe- / Lebenspartner aufgeteilt?

Wer verrichtet die Tätigkeiten?

(Int.: Liste 107 vorlegen! Zu jeder Vorgabe eine Antwort ankreuzen!)

F107\_F Spülen und Aufräumen nach den Mahlzeiten

0 Befragter hat keinen Lebenspartner (Code 2 in F084); kein gemeinsamer Haushalt mit Lebenspartner (Code 2 in F085)

- 1 Stets die Frau
- 2 Meistens die Frau
- 3 Jeder zur Hälfte / beide gemeinsam
- 4 Meistens der Mann
- 5 Stets der Mann
- 6 Wird von anderer Person gemacht
- 8 Kann ich nicht sagen
- 9 Keine Angabe

ZA4600, V383: (N=2292) (gewichtet nach V792)

V383

Wert	Ausprägung	Missing	Anzahl	Prozent	Gült.Prozent
0	TRIFFT NICHT ZU	M	1152	33,2	
1	STETS DIE FRAU		536	15,5	23,4
2	MEISTENS DIE FRAU		460	13,3	20,1
3	HAELFTIG,GEMEINSAM		1147	33,1	50,0
4	MEISTENS DER MANN		82	2,4	3,6
5	STETS DER MANN		35	1,0	1,5
6	ANDERE PERSON		33	1,0	1,4
9	KEINE ANGABE	M	24	0,7	
	Summe		3469	100,0	100,0
	Gültige Fälle		2292		

## V384 GEMEINS.HAUSHALT: WER PUTZT DIE WOHNUNG?

D107

&lt;Falls Befragter mit Ehe- oder Lebenspartner gemeinsamen Haushalt führt&gt;

Auf dieser Liste steht eine Reihe von Tätigkeiten, die im Haushalt anfallen.

Wie werden diese Tätigkeiten in Ihrem Haushalt zwischen Ihnen und Ihrem Ehe- / Lebenspartner aufgeteilt?

Wer verrichtet die Tätigkeiten?

(Int.: Liste 107 vorlegen! Zu jeder Vorgabe eine Antwort ankreuzen!)

F107\_G Putzen der Wohnung

0 Befragter hat keinen Lebenspartner (Code 2 in F084); kein gemeinsamer Haushalt mit Lebenspartner (Code 2 in F085)

- 1 Stets die Frau
- 2 Meistens die Frau
- 3 Jeder zur Hälfte / beide gemeinsam
- 4 Meistens der Mann
- 5 Stets der Mann
- 6 Wird von anderer Person gemacht
- 8 Kann ich nicht sagen
- 9 Keine Angabe

ZA4600, V384: (N=2293) (gewichtet nach V792)

V384

Wert	Ausprägung	Missing	Anzahl	Prozent	Gült.Prozent
0	TRIFFT NICHT ZU	M	1152	33,2	
1	STETS DIE FRAU		867	25,0	37,8
2	MEISTENS DIE FRAU		667	19,2	29,1
3	HAELFTIG,GEMEINSAM		598	17,2	26,1
4	MEISTENS DER MANN		34	1,0	1,5
5	STETS DER MANN		21	0,6	0,9
6	ANDERE PERSON		106	3,1	4,6
9	KEINE ANGABE	M	24	0,7	
	Summe		3469	100,0	100,0
	Gültige Fälle		2293		

## V385 GEMEINS.HAUSHALT: KONTAKTE ZU BEHOERDEN?

D107

&lt;Falls Befragter mit Ehe- oder Lebenspartner gemeinsamen Haushalt führt&gt;

Auf dieser Liste steht eine Reihe von Tätigkeiten, die im Haushalt anfallen.

Wie werden diese Tätigkeiten in Ihrem Haushalt zwischen Ihnen und Ihrem Ehe- / Lebenspartner aufgeteilt?

Wer verrichtet die Tätigkeiten?

(Int.: Liste 107 vorlegen! Zu jeder Vorgabe eine Antwort ankreuzen!)

F107\_H Kontakte zu Behörden

0 Befragter hat keinen Lebenspartner (Code 2 in F084); kein gemeinsamer Haushalt mit Lebenspartner (Code 2 in F085)

- 1 Stets die Frau
- 2 Meistens die Frau
- 3 Jeder zur Hälfte / beide gemeinsam
- 4 Meistens der Mann
- 5 Stets der Mann
- 6 Wird von anderer Person gemacht
- 8 Kann ich nicht sagen
- 9 Keine Angabe

ZA4600, V385: (N=2289) (gewichtet nach V792)

V385

Wert	Ausprägung	Missing	Anzahl	Prozent	Gült.Prozent
0	TRIFFT NICHT ZU	M	1152	33,2	
1	STETS DIE FRAU		288	8,3	12,6
2	MEISTENS DIE FRAU		237	6,8	10,3
3	HAELFTIG,GEMEINSAM		1006	29,0	43,9
4	MEISTENS DER MANN		347	10,0	15,2
5	STETS DER MANN		381	11,0	16,6
6	ANDERE PERSON		31	0,9	1,4
8	KANN NICHT SAGEN	M	4	0,1	
9	KEINE ANGABE	M	24	0,7	
	Summe		3469	100,0	100,0
	Gültige Fälle		2289		

**V386** BEFR.: NETTOEINKOMMEN, OFFENE ABFRAGE

F108

Wie hoch ist Ihr EIGENES monatliches Netto-Einkommen?

Ich meine dabei die Summe, die nach Abzug der Steuern und Sozialversicherungsbeiträge übrigbleibt.

(Int.: Bei Selbständigen nach dem durchschnittlichen monatlichen Netto-Einkommen, abzüglich der Betriebsausgaben fragen!)

0 Habe kein eigenes Einkommen

99997 Angabe verweigert

99999 Keine Angabe

Bemerkung:

Datenminimum / -maximum:

1 Ein Euro

... ..

8000 8000 Euro

Siehe auch die Variablen V446 bis V449.

Note:

Befragteinkommen

Die Variable V388 enthält eine Zusammenfassung der offenen Angaben (V386) und der Listenabfrage zum Befragteinkommen (V387). Den Kategorien der Listenabfragen wurden jeweils die Klassenmitten als Einkommenswerte zugewiesen. Die unterste Einkommensklasse 'Unter 200 EURO' erhielt den Wert 150 EURO, die oberste offene Klasse '7.500 EURO und mehr' erhielt den Wert 8.750 EURO.

Die Variable V389 enthält die Kategorisierung der Variablen V388.

## V387 BEFR.: NETTOEINKOMMEN, LISTENABFRAGE

F109

&lt;Falls offene Einkommensangabe verweigert wurde&gt;

(Int.: Auf Anonymität hinweisen!

Liste 109 vorlegen und um Angabe des Kennbuchstabens bitten!)

Kennbuchstabe:

0 Habe kein eigenes Einkommen (Code 0 in F108)

1 B bis unter 200 Euro

2 T 200 bis unter 300 Euro

3 P 300 bis unter 400 Euro

4 F 400 bis unter 500 Euro

5 E 500 bis unter 625 Euro

6 H 625 bis unter 750 Euro

7 L 750 bis unter 875 Euro

8 N 875 bis unter 1000 Euro

9 R 1000 bis unter 1125 Euro

10 M 1125 bis unter 1250 Euro

11 S 1250 bis unter 1375 Euro

12 K 1375 bis unter 1500 Euro

13 Z 1500 bis unter 1750 Euro

14 C 1750 bis unter 2000 Euro

15 G 2000 bis unter 2250 Euro

16 Y 2250 bis unter 2500 Euro

17 J 2500 bis unter 2750 Euro

18 V 2750 bis unter 3000 Euro

19 Q 3000 bis unter 4000 Euro

20 A 4000 bis unter 5000 Euro

21 D 5000 bis unter 7500 Euro

22 W 7500 Euro und mehr

95 Einkommensangabe bei der offenen Abfrage (F108) schon gemacht

97 Angabe verweigert

99 Keine Angabe

Bemerkung:

Siehe auch die Variablen V446 bis V449.

Note:

Befragteinkommen

Die Variable V388 enthält eine Zusammenfassung der offenen Angaben (V386) und der Listenabfrage zum Befragteinkommen (V387). Den Kategorien der Listenabfragen wurden jeweils die Klassenmitten als Einkommenswerte zugewiesen. Die unterste Einkommensklasse 'Unter 200 EURO' erhielt den Wert 150 EURO, die oberste offene Klasse '7.500 EURO und mehr' erhielt den Wert 8.750 EURO.

Die Variable V389 enthält die Kategorisierung der Variablen V388.

ZA4600, V387: (N=379) (gewichtet nach V792)

V387

Wert	Ausprägung	Missing	Anzahl	Prozent	Gült.Prozent
0	KEIN EINKOMMEN	M	308	8,9	
1	UNTER 200 EURO		2	0,1	0,5
2	200 - 299 EURO		8	0,2	2,1
3	300 - 399 EURO		20	0,6	5,3
4	400 - 499 EURO		6	0,2	1,6
5	500 - 624 EURO		11	0,3	2,9
6	625 - 749 EURO		17	0,5	4,5
7	750 - 874 EURO		21	0,6	5,5
8	875 - 999 EURO		27	0,8	7,1
9	1000 - 1124 EURO		24	0,7	6,3
10	1125 - 1249 EURO		25	0,7	6,6
11	1250 - 1374 EURO		17	0,5	4,5
12	1375 - 1499 EURO		24	0,7	6,3
13	1500 - 1749 EURO		20	0,6	5,3
14	1750 - 1999 EURO		33	1,0	8,7
15	2000 - 2249 EURO		21	0,6	5,5
16	2250 - 2499 EURO		21	0,6	5,5
17	2500 - 2749 EURO		15	0,4	4,0
18	2750 - 2999 EURO		22	0,6	5,8
19	3000 - 3999 EURO		24	0,7	6,3
20	4000 - 4999 EURO		9	0,3	2,4
21	5000 - 7499 EURO		7	0,2	1,8
22	7500 EURO UND MEHR		5	0,1	1,3
95	ANGABE SCHON DA	M	2371	68,3	
97	VERWEIGERT	M	409	11,8	
99	KEINE ANGABE	M	2	0,1	
	Summe		3469	100,0	100,0
	Gültige Fälle		379		

**V388** BFR.:NETTOEINKOMMEN<OFFENE+LISTENANGABE>

Ergänzender Kurzkomentar zur Variablenbeschreibung:

Zusammengefasstes monatliches Netto-Einkommen des Befragten

0 Habe kein eigenes Einkommen

99997 Angabe verweigert

99999 Keine Angabe

Ableitung der Daten:

Diese Variable wurde aus F108 und F109 gebildet.

Bemerkung:

Datenminimum / -maximum:

40 40 Euro

... ..

8750 8750 Euro

Note:

Befragteinkommen

Die Variable V388 enthält eine Zusammenfassung der offenen Angaben (V386) und der Listenabfrage zum Befragteinkommen (V387). Den Kategorien der Listenabfragen wurden jeweils die Klassenmitten als Einkommenswerte zugewiesen. Die unterste Einkommensklasse 'Unter 200 EURO' erhielt den Wert 150 EURO, die oberste offene Klasse '7.500 EURO und mehr' erhielt den Wert 8.750 EURO.

Die Variable V389 enthält die Kategorisierung der Variablen V388.



**V389** NETTOEINKOMMEN<OFFENE+LISTENANGABE>,KAT.

Ergänzender Kurzkomentar zur Variablenbeschreibung:

Zusammengefasstes monatliches Netto-Einkommen des Befragten, kategorisiert

- 0 Habe kein eigenes Einkommen
- 1 Unter 200 Euro
- 2 200 - 299 Euro
- 3 300 - 399 Euro
- 4 400 - 499 Euro
- 5 500 - 624 Euro
- 6 625 - 749 Euro
- 7 750 - 874 Euro
- 8 875 - 999 Euro
- 9 1000 - 1124 Euro
- 10 1125 - 1249 Euro
- 11 1250 - 1374 Euro
- 12 1375 - 1499 Euro
- 13 1500 - 1749 Euro
- 14 1750 - 1999 Euro
- 15 2000 - 2249 Euro
- 16 2250 - 2499 Euro
- 17 2500 - 2749 Euro
- 18 2750 - 2999 Euro
- 19 3000 - 3999 Euro
- 20 4000 - 4999 Euro
- 21 5000 - 7499 Euro
- 22 7500 Euro und mehr
- 97 Angabe verweigert
- 99 Keine Angabe

Ableitung der Daten:

Diese Variable wurde aus V388 gebildet.

Note:

Befragteinkommen

Die Variable V388 enthält eine Zusammenfassung der offenen Angaben (V386) und der Listenabfrage zum Befragteinkommen (V387). Den Kategorien der Listenabfragen wurden jeweils die Klassenmitten als Einkommenswerte zugewiesen. Die unterste Einkommensklasse 'Unter 200 EURO' erhielt den Wert 150 EURO, die oberste offene Klasse '7.500 EURO und mehr' erhielt den Wert 8.750 EURO.

Die Variable V389 enthält die Kategorisierung der Variablen V388.

ZA4600, V389: (N=2750) (gewichtet nach V792)

V389

Wert	Ausprägung	Missing	Anzahl	Prozent	Gült.Prozent
0	KEIN EINKOMMEN	M	308	8,9	
1	UNTER 200 EURO		47	1,4	1,7
2	200 - 299 EURO		67	1,9	2,4
3	300 - 399 EURO		147	4,2	5,3
4	400 - 499 EURO		156	4,5	5,7
5	500 - 624 EURO		201	5,8	7,3
6	625 - 749 EURO		143	4,1	5,2
7	750 - 874 EURO		176	5,1	6,4
8	875 - 999 EURO		147	4,2	5,3
9	1000 - 1124 EURO		246	7,1	9,0
10	1125 - 1249 EURO		150	4,3	5,5
11	1250 - 1374 EURO		149	4,3	5,4
12	1375 - 1499 EURO		113	3,3	4,1
13	1500 - 1749 EURO		266	7,7	9,7
14	1750 - 1999 EURO		143	4,1	5,2
15	2000 - 2249 EURO		192	5,5	7,0
16	2250 - 2499 EURO		73	2,1	2,7
17	2500 - 2749 EURO		76	2,2	2,8
18	2750 - 2999 EURO		43	1,2	1,6
19	3000 - 3999 EURO		106	3,1	3,9
20	4000 - 4999 EURO		59	1,7	2,1
21	5000 - 7499 EURO		40	1,2	1,5
22	7500 EURO UND MEHR		8	0,2	0,3
97	VERWEIGERT	M	409	11,8	
99	KEINE ANGABE	M	2	0,1	
	Summe		3469	99,9	100,0
	Gültige Fälle		2750		

## V390 MEHRPERSONENHAUSHALT?

F110

Wohnen AUSSER IHNEN noch weitere Personen in diesem Haushalt?

Zählen Sie dazu bitte auch Kleinkinder bzw. Personen, die normalerweise hier wohnen, aber zur Zeit abwesend sind, z.B. im Krankenhaus oder in Ferien.

- 1 Ja
- 2 Nein, lebe allein
- 9 Keine Angabe

ZA4600, V390: (N=3462) (gewichtet nach V792)

V390

Wert	Ausprägung	Missing	Anzahl	Prozent	Gült.Prozent
1	MEHRPERSONENHH.		2753	79,4	79,5
2	EINPERSONENHH.		708	20,4	20,5
9	KEINE ANGABE	M	7	0,2	
	Summe		3469	100,0	100,0
	Gültige Fälle		3462		

## V391 MEHR ALS 8 HAUSHALTPERSONEN?

## F111

Ich hätte gerne einige Angaben zu den Personen, die AUSSER IHNEN in diesem Haushalt leben.

Zählen Sie dazu bitte auch Kleinkinder bzw. Personen, die normalerweise hier wohnen, aber zur Zeit abwesend sind, z.B. im Krankenhaus oder in Ferien. Nennen Sie die Personen bitte dem Alter nach (älteste Person zuerst). (Int.: Notiz zu jeder Person (z.B. "Vater", "Kind", "Tante" oder Abkürzung des Vornamens)!)

## F112

<Es werden die Kürzel von bis zu sieben Personen erfasst. Wird die Liste vollständig ausgefüllt, folgt die Frage:>

Wohnen weitere Personen in Ihrem Haushalt?

0 Befragter wohnt alleine im Haushalt (Code 2 in F110); weniger als 7 Personen in der Haushaltsliste genannt

1 Ja

2 Nein

9 Keine Angabe

ZA4600, V391: (N=11) (gewichtet nach V792)

V391

Wert	Ausprägung	Missing	Anzahl	Prozent	Gült.Prozent
0	TNZ; WENIGER ALS 8	M	3435	99,0	
1	JA, MEHR ALS 8 PERS.		5	0,1	45,5
2	NEIN, GENAU 8 PERS.		6	0,2	54,5
9	KEINE ANGABE	M	24	0,7	
	Summe		3469	100,0	100,0
	Gültige Fälle		11		

## V392 ANZAHL WEITERER HAUSHALTSPERSONEN

F113

&lt;Falls mehr als 8 Personen im Haushalt leben&gt;

Wie viele weitere Personen wohnen in Ihrem Haushalt - außer den Personen, die Sie mir bereits genannt haben und außer Ihnen selbst?

- 0 Nicht mehr als 8 Personen im Haushalt (Code 0, 2 in F112)
- 1 Eine weitere Person
- 2 Zwei weitere Personen
- 3 Drei weitere Personen
- 4 Vier weitere Personen
- 99 Keine Angabe

ZA4600, V392: (N=5) (gewichtet nach V792)

V392

Wert	Ausprägung	Missing	Anzahl	Prozent	Gült.Prozent
0	TRIFFT NICHT ZU	M	3441	99,2	
1	1 WEITERE PERSON		1	0,0	25,0
3	3 WEITERE PERSONEN		2	0,1	50,0
4	4 WEITERE PERSONEN		1	0,0	25,0
99	KEINE ANGABE	M	24	0,7	
	Summe		3469	100,0	100,0
	Gültige Fälle		5		

**V393 ANZAHL DER HAUSHALTPERSONEN**

Ergänzender Kurzkomentar zur Variablenbeschreibung:

Anzahl der Personen im Haushalt

- 1 Befragter wohnt alleine
- 2 2 Personen
- 3 3 Personen
- 4 4 Personen
- 5 5 Personen
- 6 6 Personen
- 7 7 Personen
- 8 8 Personen
- 9 9 Personen
- 10 10 Personen
- 11 11 Personen
- 12 12 Personen
- 99 Keine Angabe

Ableitung der Daten:

Diese Variable wurde aus den Angaben in F110 bis F113 gebildet.

ZA4600, V393: (N=3449) (gewichtet nach V792)

V393

Wert	Ausprägung	Missing	Anzahl	Prozent	Gült.Prozent
1	BEFR. WOHNTE ALLEIN		708	20,4	20,5
2	2 PERSONEN		1341	38,7	38,9
3	3 PERSONEN		584	16,8	16,9
4	4 PERSONEN		536	15,5	15,5
5	5 PERSONEN		185	5,3	5,4
6	6 PERSONEN		66	1,9	1,9
7	7 PERSONEN		18	0,5	0,5
8	8 PERSONEN		6	0,2	0,2
9	9 PERSONEN		1	0,0	0,0
11	11 PERSONEN		2	0,1	0,1
12	12 PERSONEN		1	0,0	0,0
99	KEINE ANGABE	M	20	0,6	
	Summe		3469	100,0	100,0
	Gültige Fälle		3449		

**V394 REDUZIERTER HAUSHALTSGRÖSSE**

Ergänzender Kurzkomentar zur Variablenbeschreibung:

Zahl der erwachsenen Deutschen und Ausländer im Haushalt (18 Jahre und älter)

- 1 Eine Person
- 2 2 Personen
- 3 3 Personen
- 4 4 Personen
- 5 5 Personen
- 6 6 Personen
- 7 7 Personen
- 99 Keine Angabe

Ableitung der Daten:

Die Anzahl dieser Personen wurde aus den Angaben zum Geburtsdatum in der Haushaltsliste berechnet.

Bemerkung:

Die Variable enthält die Anzahl der Personen im Haushalt, die zur ALLBUS-Grundgesamtheit gehören. Für die Registerstichprobe des ALLBUS 2008 sind dies Personen, die vor dem 1. Januar 1990 geboren wurden.

ZA4600, V394: (N=3335) (gewichtet nach V792)

V394

Wert	Ausprägung	Missing	Anzahl	Prozent	Gült.Prozent
1	1 PERSON		794	22,9	23,8
2	2 PERSONEN		1885	54,3	56,5
3	3 PERSONEN		456	13,1	13,7
4	4 PERSONEN		157	4,5	4,7
5	5 PERSONEN		33	1,0	1,0
6	6 PERSONEN		8	0,2	0,2
7	7 PERSONEN		2	0,1	0,1
99	KEINE ANGABE	M	134	3,9	
	Summe		3469	100,0	100,0
	Gültige Fälle		3335		

V395 2.HAUSHALTSPERSON:VERWANDTSCHAFT Z.BEFR.

F115\_1

&lt;Falls Befragter nicht allein lebt&gt;

Bitte machen Sie folgende Angaben zu {notiz}:

Bitte geben Sie mir den Verwandtschaftsgrad von {notiz} an.

(Int.: Liste 115 vorlegen! Bitte Kennziffer eintragen!)

- 0 Einpersonenhaushalt (Code 2 in F110)
- 1 Mein Ehemann / meine Ehefrau
- 2 Mein Partner / meine Partnerin
- 3 Eigenes (leibliches) Kind (Sohn, Tochter)
- 4 Stief- / Adoptiv- / Pflegekind, Kind des Partners
- 5 Mein Bruder / meine Schwester
- 6 Mein Stiefbruder / meine Stiefschwester / Adoptivgeschwister
- 7 Mein Enkel / meine Enkelin
- 8 Mein Vater / meine Mutter
- 9 Mein Stiefvater / meine Stiefmutter
- 10 Mein Schwiegervater / meine Schwiegermutter
- 11 Mein Schwiegersohn / meine Schwiegertochter
- 12 Mein Schwager / meine Schwägerin
- 13 Mein Großvater / meine Großmutter
- 14 Großvater / Großmutter meines Ehepartners / meines Partners
- 15 Andere verwandte oder verschwägerte Person (Onkel, Tante, Nefte, Nichte usw.)
- 16 Andere, mit mir nicht verwandte Person
- 99 Keine Angabe

Bemerkung:

Die Fragen F115 bis F118 werden vom CAPI-Programm für alle in F111 genannten Personen (maximal 7) wiederholt.

Dabei wird das bei F111 notierte Kürzel jeweils für {notiz} eingeblendet.



ZA4600, V395: (N=2735) (gewichtet nach V792)

V395

Wert	Ausprägung	Missing	Anzahl	Prozent	Gült.Prozent
0	EINPERSONENHAUSHALT	M	708	20,4	
1	EHEGATTE		1977	57,0	72,3
2	PARTNER<IN>		240	6,9	8,8
3	EIG.LEIBL.KIND		143	4,1	5,2
4	STIEF-,ADOPTIVKIND		2	0,1	0,1
5	BRUDER,SCHWESTER		9	0,3	0,3
7	EIGENER ENKEL		1	0,0	0,0
8	VATER,MUTTER		291	8,4	10,6
9	STIEFMUTTER,-VATER		10	0,3	0,4
10	SCHWIEGERELTERNTEIL		17	0,5	0,6
11	SCHWIEGERKIND		7	0,2	0,3
12	SCHWAGER,SCHWAEGERIN		1	0,0	0,0
13	GROSSVATER,-MUTTER		13	0,4	0,5
15	ANDERE VERWANDTE		4	0,1	0,1
16	NICHTVERWANDTE PERS.		20	0,6	0,7
99	KEINE ANGABE	M	25	0,7	
	Summe		3469	100,0	100,0
	Gültige Fälle		2735		

## V396 2.HAUSH.PERSON: GESCHLECHT

F116\_1

&lt;Falls Befragter nicht allein lebt&gt;

(Int.: Geschlecht)

{notiz} ist:

0 Einpersonenhaushalt (Code 2 in F110)

1 Männlich

2 Weiblich

9 Keine Angabe

Bemerkung:

Die Fragen F115 bis F118 werden vom CAPI-Programm für alle in F111 genannten Personen (maximal 7) wiederholt.

Dabei wird das bei F111 notierte Kürzel jeweils für {notiz} eingeblendet.

Siehe auch F111.

ZA4600, V396: (N=2740) (gewichtet nach V792)

V396

Wert	Ausprägung	Missing	Anzahl	Prozent	Gült.Prozent
0	EINPERSONENHAUSHALT	M	708	20,4	
1	MAENNLICH		1411	40,7	51,5
2	WEIBLICH		1329	38,3	48,5
9	KEINE ANGABE	M	20	0,6	
	Summe		3469	100,0	100,0
	Gültige Fälle		2740		

## V397 2.HAUSH.PERSON: GEBURTSMONAT

Ergänzender Kurzkomentar zur Variablenbeschreibung:

Geburtsmonat der zweiten Person im Haushalt

F117\_1

<Falls Befragter nicht allein lebt>

Sagen Sie mir bitte, in welchem Monat und in welchem Jahr {notiz} geboren wurde?

(Int.: Achtung: Wichtige Angabe für das weitere Interview!

Bitte besonders auf korrekte Angabe achten!)

0 Einpersonenhaushalt (Code 2 in F110)

1 Januar

2 Februar

3 März

4 April

5 Mai

6 Juni

7 Juli

8 August

9 September

10 Oktober

11 November

12 Dezember

99 Keine Angabe

Bemerkung:

Die Fragen F115 bis F118 werden vom CAPI-Programm für alle in F111 genannten Personen (maximal 7) wiederholt.

Dabei wird das bei F111 notierte Kürzel jeweils für {notiz} eingeblendet.

Siehe auch F111

ZA4600, V397: (N=2617) (gewichtet nach V792)

V397

Wert	Ausprägung	Missing	Anzahl	Prozent	Gült.Prozent
0	EINPERSONENHAUSHALT	M	708	20,4	
1	JANUAR		232	6,7	8,9
2	FEBRUAR		221	6,4	8,4
3	MAERZ		266	7,7	10,2
4	APRIL		240	6,9	9,2
5	MAI		224	6,5	8,6
6	JUNI		215	6,2	8,2
7	JULI		197	5,7	7,5
8	AUGUST		207	6,0	7,9
9	SEPTEMBER		206	5,9	7,9
10	OKTOBER		196	5,7	7,5
11	NOVEMBER		195	5,6	7,5
12	DEZEMBER		217	6,3	8,3
99	KEINE ANGABE	M	144	4,2	
	Summe		3469	100,0	100,0
	Gültige Fälle		2617		

**V398 2.HAUSH.PERSON: GEBURTSJAHR**

Ergänzender Kurzkomentar zur Variablenbeschreibung:

Geburtsjahr der zweiten Person im Haushalt

F117\_1

<Falls Befragter nicht allein lebt>

Sagen Sie mir bitte, in welchem Monat und in welchem Jahr {notiz} geboren wurde?

(Int.: Achtung: Wichtige Angabe für das weitere Interview!

Bitte besonders auf korrekte Angabe achten!)

0 Einpersonenhaushalt (Code 2 in F110)

9999 Keine Angabe

Bemerkung:

Datenminimum / -maximum:

1911 1911

... ..

2008 2008

Die Fragen F115 bis F118 werden vom CAPI-Programm für alle in F111 genannten Personen (maximal 7) wiederholt.

Dabei wird das bei F111 notierte Kürzel jeweils für {notiz} eingeblendet.

Siehe auch F111

**V399 2.HAUSH.PERSON: ALTER**

Ergänzender Kurzkommentar zur Variablenbeschreibung:

<Falls Befragter nicht allein lebt>

Alter der zweiten Person im Haushalt

0 Unter einem Jahr

996 Einpersonenhaushalt (Code 2 in F110)

999 Keine Angabe

Ableitung der Daten:

Das Alter wurde aus den Angaben zum Geburtsdatum und dem Erhebungsdatum errechnet.

Bemerkung:

Datenminimum / -maximum:

1 Ein Jahr

... ..

96 96 Jahre

Die Fragen F115 bis F118 werden vom CAPI-Programm für alle in F111 genannten Personen (maximal 7) wiederholt.

Dabei wird das bei F111 notierte Kürzel jeweils für {notiz} eingeblendet.

Siehe auch F111

**V400 2.HAUSH.PERSON: ALTER, KAT.**

Ergänzender Kurzkommentar zur Variablenbeschreibung:

<Falls Befragter nicht allein lebt>

Alter der zweiten Person, kategorisiert

0 Einpersonenhaushalt (Code 2 in F110)

1 Unter 18 Jahre

2 18 - 29 Jahre

3 30 - 44 Jahre

4 45 - 59 Jahre

5 60 - 74 Jahre

6 75 Jahre und älter

9 Keine Angabe

Ableitung der Daten:

Diese Variable wurde aus V399 gebildet.

Bemerkung:

Die Fragen F115 bis F118 werden vom CAPI-Programm für alle in F111 genannten Personen (maximal 7) wiederholt.

Dabei wird das bei F111 notierte Kürzel jeweils für {notiz} eingeblendet.

Siehe auch F111

ZA4600, V400: (N=2652) (gewichtet nach V792)

V400

Wert	Ausprägung	Missing	Anzahl	Prozent	Gült.Prozent
0	EINPERSONENHAUSHALT	M	708	20,4	
1	UNTER 18 JAHRE		87	2,5	3,3
2	18-29 JAHRE		190	5,5	7,2
3	30-44 JAHRE		667	19,2	25,2
4	45-59 JAHRE		868	25,0	32,7
5	60-74 JAHRE		632	18,2	23,8
6	UEBER 74 JAHRE		208	6,0	7,8
9	KEINE ANGABE	M	109	3,1	
	Summe		3469	100,0	100,0
	Gültige Fälle		2652		

## V401 2.HAUSH.PERSON: FAMILIENSTAND

F118\_1

&lt;Falls Befragter nicht allein lebt&gt;

Welchen Familienstand hat {notiz}?

Ist diese Person -

(Int.: Vorgaben bitte vorlesen!)

- 0 Einpersonenhaushalt (Code 2 in F110)
- 1 verheiratet und lebt mit Ehepartner zusammen,
- 2 verheiratet und lebt getrennt,
- 3 verwitwet,
- 4 geschieden oder
- 5 ledig?
- 9 Keine Angabe

Bemerkung:

Die Fragen F115 bis F118 werden vom CAPI-Programm für alle in F111 genannten Personen (maximal 7) wiederholt.

Dabei wird das bei F111 notierte Kürzel jeweils für {notiz} eingeblendet.

Siehe auch F111

ZA4600, V401: (N=2736) (gewichtet nach V792)

V401

Wert	Ausprägung	Missing	Anzahl	Prozent	Gült.Prozent
0	EINPERSONENHAUSHALT	M	708	20,4	
1	VERHEIRATET		2206	63,6	80,6
2	VERH.LEBT GETRENNT		12	0,3	0,4
3	VERWITWET		97	2,8	3,5
4	GESCHIEDEN		96	2,8	3,5
5	LEDIG		325	9,4	11,9
9	KEINE ANGABE	M	24	0,7	
	Summe		3469	100,0	100,0
	Gültige Fälle		2736		



## V402 3.HAUSHALTSPERSON:VERWANDTSCHAFT Z.BEFR.

F115\_2

&lt;Falls mindestens drei Personen im Haushalt leben&gt;

Bitte machen Sie folgende Angaben zu {notiz}:

Bitte geben Sie mir den Verwandtschaftsgrad von {notiz} an.

(Int.: Liste 115 vorlegen! Bitte Kennziffer eintragen!)

- 0 Weniger als drei Personen im Haushalt (Code 1, 2 in V393)
- 1 Mein Ehemann / meine Ehefrau
- 2 Mein Partner / meine Partnerin
- 3 Eigenes (leibliches) Kind (Sohn, Tochter)
- 4 Stief- / Adoptiv- / Pflegekind, Kind des Partners
- 5 Mein Bruder / meine Schwester
- 6 Mein Stiefbruder / meine Stiefschwester / Adoptivgeschwister
- 7 Mein Enkel / meine Enkelin
- 8 Mein Vater / meine Mutter
- 9 Mein Stiefvater / meine Stiefmutter
- 10 Mein Schwiegervater / meine Schwiegermutter
- 11 Mein Schwiegersohn / meine Schwiegertochter
- 12 Mein Schwager / meine Schwägerin
- 13 Mein Großvater / meine Großmutter
- 14 Großvater / Großmutter meines Ehepartners / meines Partners
- 15 Andere verwandte oder verschwägerte Person (Onkel, Tante, Nefte, Nichte usw.)
- 16 Andere, mit mir nicht verwandte Person
- 99 Keine Angabe

Bemerkung:

Die Fragen F115 bis F118 werden vom CAPI-Programm für alle in F111 genannten Personen (maximal 7) wiederholt.  
Dabei wird das bei F111 notierte Kürzel jeweils für {notiz} eingeblendet.

Siehe auch F111

ZA4600, V402: (N=1390) (gewichtet nach V792)

V402

Wert	Ausprägung	Missing	Anzahl	Prozent	Gült.Prozent
0	KEINE 3. PERSON	M	2050	59,1	
1	EHEGATTE		40	1,2	2,9
2	PARTNER<IN>		2	0,1	0,1
3	EIG.LEIBL.KIND		1020	29,4	73,3
4	STIEF-,ADOPTIVKIND		41	1,2	2,9
5	BRUDER,SCHWESTER		19	0,5	1,4
7	EIGENER ENKEL		5	0,1	0,4
8	VATER,MUTTER		215	6,2	15,5
9	STIEFMUTTER,-VATER		7	0,2	0,5
10	SCHWIEGERELTERNTEIL		4	0,1	0,3
11	SCHWIEGERKIND		7	0,2	0,5
12	SCHWAGER,SCHWAEGERIN		4	0,1	0,3
13	GROSSVATER,-MUTTER		4	0,1	0,3
15	ANDERE VERWANDTE		4	0,1	0,3
16	NICHTVERWANDTE PERS.		19	0,5	1,4
99	KEINE ANGABE	M	29	0,8	
	Summe		3469	100,0	100,0
	Gültige Fälle		1390		

## V403 3.HAUSH.PERSON: GESCHLECHT

F116\_2

&lt;Falls mindestens drei Personen im Haushalt leben&gt;

(Int.: Geschlecht)

{notiz} ist:

0 Weniger als drei Personen im Haushalt (Code 1, 2 in V393)

1 Männlich

2 Weiblich

9 Keine Angabe

Bemerkung:

Die Fragen F115 bis F118 werden vom CAPI-Programm für alle in F111 genannten Personen (maximal 7) wiederholt.

Dabei wird das bei F111 notierte Kürzel jeweils für {notiz} eingeblendet.

Siehe auch F111

ZA4600, V403: (N=1398) (gewichtet nach V792)

V403

Wert	Ausprägung	Missing	Anzahl	Prozent	Gült.Prozent
0	KEINE 3. PERSON	M	2050	59,1	
1	MAENNLICH		675	19,5	48,3
2	WEIBLICH		723	20,8	51,7
9	KEINE ANGABE	M	21	0,6	
	Summe		3469	100,0	100,0
	Gültige Fälle		1398		

**V404 3.HAUSH.PERSON: GEBURTSMONAT**

Ergänzender Kurzkomentar zur Variablenbeschreibung:

Geburtsmonat der dritten Person im Haushalt

F117\_2

<Falls mindestens drei Personen im Haushalt leben>

Sagen Sie mir bitte, in welchem Monat und in welchem Jahr {notiz} geboren wurde?

(Int.: Achtung: Wichtige Angabe für das weitere Interview!

Bitte besonders auf korrekte Angabe achten!)

0 Weniger als drei Personen im Haushalt (Code 1, 2 in V393)

1 Januar

2 Februar

3 März

4 April

5 Mai

6 Juni

7 Juli

8 August

9 September

10 Oktober

11 November

12 Dezember

99 Keine Angabe

Bemerkung:

Die Fragen F115 bis F118 werden vom CAPI-Programm für alle in F111 genannten Personen (maximal 7) wiederholt.

Dabei wird das bei F111 notierte Kürzel jeweils für {notiz} eingeblendet.

Siehe auch F111

ZA4600, V404: (N=1335) (gewichtet nach V792)

V404

Wert	Ausprägung	Missing	Anzahl	Prozent	Gült.Prozent
0	KEINE 3. PERSON	M	2050	59,1	
1	JANUAR		98	2,8	7,3
2	FEBRUAR		98	2,8	7,3
3	MAERZ		131	3,8	9,8
4	APRIL		113	3,3	8,5
5	MAI		110	3,2	8,2
6	JUNI		125	3,6	9,4
7	JULI		127	3,7	9,5
8	AUGUST		119	3,4	8,9
9	SEPTEMBER		99	2,9	7,4
10	OKTOBER		99	2,9	7,4
11	NOVEMBER		109	3,1	8,2
12	DEZEMBER		106	3,1	7,9
99	KEINE ANGABE	M	84	2,4	
	Summe		3469	100,0	100,0
	Gültige Fälle		1335		

V405 3.HAUSH.PERSON: GEBURTSJAHR

Ergänzender Kurzkomentar zur Variablenbeschreibung:

Geburtsjahr der dritten Person im Haushalt

F117\_2

<Falls mindestens drei Personen im Haushalt leben>

Sagen Sie mir bitte, in welchem Monat und in welchem Jahr {notiz} geboren wurde?

(Int.: Achtung: Wichtige Angabe für das weitere Interview!

Bitte besonders auf korrekte Angabe achten!)

0 Weniger als drei Personen im Haushalt (Code 1, 2 in V393)

9999 Keine Angabe

Bemerkung:

Datenminimum / -maximum:

1920 1920

... ..

2008 2008

Die Fragen F115 bis F118 werden vom CAPI-Programm für alle in F111 genannten Personen (maximal 7) wiederholt.

Dabei wird das bei F111 notierte Kürzel jeweils für {notiz} eingeblendet.

Siehe auch F111

V406 3.HAUSH.PERSON: ALTER

Ergänzender Kurzkomentar zur Variablenbeschreibung:

<Falls mindestens drei Personen im Haushalt leben>

Alter der dritten Person im Haushalt

0 Unter einem Jahr

996 Weniger als drei Personen im Haushalt (Code 1, 2 in V393)

999 Keine Angabe

Ableitung der Daten:

Das Alter wurde aus den Angaben zum Geburtsdatum und dem Erhebungsdatum errechnet.

Bemerkung:

Datenminimum / -maximum:

1 Ein Jahr

... ..

88 88 Jahre

Die Fragen F115 bis F118 werden vom CAPI-Programm für alle in F111 genannten Personen (maximal 7) wiederholt.

Dabei wird das bei F111 notierte Kürzel jeweils für {notiz} eingeblendet.

Siehe auch F111

**V407 3.HAUSH.PERSON: ALTER, KAT.**

Ergänzender Kurzkomentar zur Variablenbeschreibung:

<Falls mindestens drei Personen im Haushalt leben>

Alter der dritten Person, kategorisiert

0 Weniger als drei Personen im Haushalt (Code 1, 2 in V393)

1 Unter 18 Jahre

2 18 - 29 Jahre

3 30 - 44 Jahre

4 45 - 59 Jahre

5 60 - 74 Jahre

6 75 Jahre und älter

9 Keine Angabe

Ableitung der Daten:

Diese Variable wurde aus V406 gebildet.

Bemerkung:

Die Fragen F115 bis F118 werden vom CAPI-Programm für alle in F111 genannten Personen (maximal 7) wiederholt.

Dabei wird das bei F111 notierte Kürzel jeweils für {notiz} eingeblendet.

Siehe auch F111

ZA4600, V407: (N=1359) (gewichtet nach V792)

V407

Wert	Ausprägung	Missing	Anzahl	Prozent	Gült.Prozent
0	KEINE 3. PERSON	M	2050	59,1	
1	UNTER 18 JAHRE		681	19,6	50,1
2	18-29 JAHRE		360	10,4	26,5
3	30-44 JAHRE		100	2,9	7,4
4	45-59 JAHRE		176	5,1	13,0
5	60-74 JAHRE		38	1,1	2,8
6	UEBER 74 JAHRE		4	0,1	0,3
9	KEINE ANGABE	M	60	1,7	
	Summe		3469	100,0	100,0
	Gültige Fälle		1359		



## V408 3.HAUSH.PERSON: FAMILIENSTAND

F118\_2

&lt;Falls mindestens drei Personen im Haushalt leben&gt;

Welchen Familienstand hat {notiz}?

Ist diese Person -

(Int.: Vorgaben bitte vorlesen!)

0 Weniger als drei Personen im Haushalt (Code 1, 2 in V393)

1 verheiratet und lebt mit Ehepartner zusammen,

2 verheiratet und lebt getrennt,

3 verwitwet,

4 geschieden oder

5 ledig?

9 Keine Angabe

Bemerkung:

Die Fragen F115 bis F118 werden vom CAPI-Programm für alle in F111 genannten Personen (maximal 7) wiederholt.

Dabei wird das bei F111 notierte Kürzel jeweils für {notiz} eingeblendet.

Siehe auch F111

ZA4600, V408: (N=1394) (gewichtet nach V792)

V408

Wert	Ausprägung	Missing	Anzahl	Prozent	Gült.Prozent
0	KEINE 3. PERSON	M	2050	59,1	
1	VERHEIRATET		284	8,2	20,4
2	VERH.LEBT GETRENNT		4	0,1	0,3
3	VERWITWET		4	0,1	0,3
4	GESCHIEDEN		10	0,3	0,7
5	LEDIG		1092	31,5	78,3
9	KEINE ANGABE	M	25	0,7	
	Summe		3469	100,0	100,0
	Gültige Fälle		1394		

## V409 4.HAUSHALTSPERSON:VERWANDTSCHAFT Z.BEFR.

F115\_3

&lt;Falls mindestens vier Personen im Haushalt leben&gt;

Bitte machen Sie folgende Angaben zu {notiz}:

Bitte geben Sie mir den Verwandtschaftsgrad von {notiz} an.

(Int.: Liste 115 vorlegen! Bitte Kennziffer eintragen!)

- 0 Weniger als vier Personen im Haushalt (Code 1-3 in V393)
- 1 Mein Ehemann / meine Ehefrau
- 2 Mein Partner / meine Partnerin
- 3 Eigenes (leibliches) Kind (Sohn, Tochter)
- 4 Stief- / Adoptiv- / Pflegekind, Kind des Partners
- 5 Mein Bruder / meine Schwester
- 6 Mein Stiefbruder / meine Stiefschwester / Adoptivgeschwister
- 7 Mein Enkel / meine Enkelin
- 8 Mein Vater / meine Mutter
- 9 Mein Stiefvater / meine Stiefmutter
- 10 Mein Schwiegervater / meine Schwiegermutter
- 11 Mein Schwiegersohn / meine Schwiegertochter
- 12 Mein Schwager / meine Schwägerin
- 13 Mein Großvater / meine Großmutter
- 14 Großvater / Großmutter meines Ehepartners / meines Partners
- 15 Andere verwandte oder verschwägerte Person (Onkel, Tante, Nefte, Nichte usw.)
- 16 Andere, mit mir nicht verwandte Person
- 99 Keine Angabe

Bemerkung:

Die Fragen F115 bis F118 werden vom CAPI-Programm für alle in F111 genannten Personen (maximal 7) wiederholt.  
Dabei wird das bei F111 notierte Kürzel jeweils für {notiz} eingeblendet.

Siehe auch F111

ZA4600, V409: (N=811) (gewichtet nach V792)

V409

Wert	Ausprägung	Missing	Anzahl	Prozent	Gült.Prozent
0	KEINE 4. PERSON	M	2633	75,9	
1	EHEGATTE		5	0,1	0,6
2	PARTNER<IN>		5	0,1	0,6
3	EIG.LEIBL.KIND		626	18,0	77,3
4	STIEF-,ADOPTIVKIND		14	0,4	1,7
5	BRUDER,SCHWESTER		122	3,5	15,1
6	STIEFBRUD.,-SCHWEST		3	0,1	0,4
7	EIGENER ENKEL		9	0,3	1,1
8	VATER,MUTTER		11	0,3	1,4
11	SCHWIEGERKIND		2	0,1	0,2
12	SCHWAGER,SCHWAEGERIN		5	0,1	0,6
15	ANDERE VERWANDTE		2	0,1	0,2
16	NICHTVERWANDTE PERS.		6	0,2	0,7
99	KEINE ANGABE	M	25	0,7	
	Summe		3469	100,0	100,0
	Gültige Fälle		811		

## V410 4.HAUSH.PERSON: GESCHLECHT

F116\_3

&lt;Falls mindestens vier Personen im Haushalt leben&gt;

(Int.: Geschlecht)

{notiz} ist:

0 Weniger als vier Personen im Haushalt (Code 1-3 in V393)

1 Männlich

2 Weiblich

9 Keine Angabe

Bemerkung:

Die Fragen F115 bis F118 werden vom CAPI-Programm für alle in F111 genannten Personen (maximal 7) wiederholt.

Dabei wird das bei F111 notierte Kürzel jeweils für {notiz} eingeblendet.

Siehe auch F111

ZA4600, V410: (N=813) (gewichtet nach V792)

V410

Wert	Ausprägung	Missing	Anzahl	Prozent	Gült.Prozent
0	KEINE 4. PERSON	M	2633	75,9	
1	MAENNLICH		438	12,6	53,9
2	WEIBLICH		375	10,8	46,1
9	KEINE ANGABE	M	22	0,6	
	Summe		3469	100,0	100,0
	Gültige Fälle		813		

**V411 4.HAUSH.PERSON: GEBURTSMONAT**

Ergänzender Kurzkomentar zur Variablenbeschreibung:

Geburtsmonat der vierten Person im Haushalt

F117\_3

<Falls mindestens vier Personen im Haushalt leben>

Sagen Sie mir bitte, in welchem Monat und in welchem Jahr {notiz} geboren wurde?

(Int.: Achtung: Wichtige Angabe für das weitere Interview!

Bitte besonders auf korrekte Angabe achten!)

0 Weniger als vier Personen im Haushalt (Code 1-3 in V393)

1 Januar

2 Februar

3 März

4 April

5 Mai

6 Juni

7 Juli

8 August

9 September

10 Oktober

11 November

12 Dezember

99 Keine Angabe

Bemerkung:

Die Fragen F115 bis F118 werden vom CAPI-Programm für alle in F111 genannten Personen (maximal 7) wiederholt.

Dabei wird das bei F111 notierte Kürzel jeweils für {notiz} eingeblendet.

Siehe auch F111

ZA4600, V411: (N=784) (gewichtet nach V792)

V411

Wert	Ausprägung	Missing	Anzahl	Prozent	Gült.Prozent
0	KEINE 4. PERSON	M	2633	75,9	
1	JANUAR		55	1,6	7,0
2	FEBRUAR		53	1,5	6,8
3	MAERZ		65	1,9	8,3
4	APRIL		57	1,6	7,3
5	MAI		86	2,5	11,0
6	JUNI		71	2,0	9,1
7	JULI		55	1,6	7,0
8	AUGUST		91	2,6	11,6
9	SEPTEMBER		52	1,5	6,6
10	OKTOBER		64	1,8	8,2
11	NOVEMBER		70	2,0	8,9
12	DEZEMBER		65	1,9	8,3
99	KEINE ANGABE	M	51	1,5	
	Summe		3469	100,0	100,0
	Gültige Fälle		784		

V412 4.HAUSH.PERSON: GEBURTSJAHR

Ergänzender Kurzkomentar zur Variablenbeschreibung:

Geburtsjahr der vierten Person im Haushalt

F117\_3

<Falls mindestens vier Personen im Haushalt leben>

Sagen Sie mir bitte, in welchem Monat und in welchem Jahr {notiz} geboren wurde?

(Int.: Achtung: Wichtige Angabe für das weitere Interview!

Bitte besonders auf korrekte Angabe achten!)

0 Weniger als vier Personen im Haushalt (Code 1-3 in V393)

9999 Keine Angabe

Bemerkung:

Datenminimum / -maximum:

1947 1947

... ..

2008 2008

Die Fragen F115 bis F118 werden vom CAPI-Programm für alle in F111 genannten Personen (maximal 7) wiederholt.

Dabei wird das bei F111 notierte Kürzel jeweils für {notiz} eingeblendet.

Siehe auch F111

V413 4.HAUSH.PERSON: ALTER

Ergänzender Kurzkomentar zur Variablenbeschreibung:

<Falls mindestens vier Personen im Haushalt leben>

Alter der vierten Person im Haushalt

0 Unter einem Jahr

996 Weniger als vier Personen im Haushalt (Code 1-3 in V393)

999 Keine Angabe

Ableitung der Daten:

Das Alter wurde aus den Angaben zum Geburtsdatum und dem Erhebungsdatum errechnet.

Bemerkung:

Datenminimum / -maximum:

1 Ein Jahr

... ..

61 61 Jahre

Die Fragen F115 bis F118 werden vom CAPI-Programm für alle in F111 genannten Personen (maximal 7) wiederholt.

Dabei wird das bei F111 notierte Kürzel jeweils für {notiz} eingeblendet.

Siehe auch F111



**V414 4.HAUSH.PERSON: ALTER, KAT.**

Ergänzender Kurzkomentar zur Variablenbeschreibung:

<Falls mindestens vier Personen im Haushalt leben>

Alter der vierten Person, kategorisiert

0 Weniger als vier Personen im Haushalt (Code 1-3 in V393)

1 Unter 18 Jahre

2 18 - 29 Jahre

3 30 - 44 Jahre

4 45 - 59 Jahre

5 60 - 74 Jahre

6 75 Jahre und älter

9 Keine Angabe

Ableitung der Daten:

Diese Variable wurde aus V413 gebildet.

Bemerkung:

Die Fragen F115 bis F118 werden vom CAPI-Programm für alle in F111 genannten Personen (maximal 7) wiederholt.

Dabei wird das bei F111 notierte Kürzel jeweils für {notiz} eingeblendet.

Siehe auch F111

ZA4600, V414: (N=794) (gewichtet nach V792)

V414

Wert	Ausprägung	Missing	Anzahl	Prozent	Gült.Prozent
0	KEINE 4. PERSON	M	2633	75,9	
1	UNTER 18 JAHRE		581	16,7	73,3
2	18-29 JAHRE		182	5,2	23,0
3	30-44 JAHRE		19	0,5	2,4
4	45-59 JAHRE		10	0,3	1,3
5	60-74 JAHRE		1	0,0	0,1
9	KEINE ANGABE	M	42	1,2	
	Summe		3469	100,0	100,0
	Gültige Fälle		794		

## V415 4.HAUSH.PERSON: FAMILIENSTAND

F118\_3

&lt;Falls mindestens vier Personen im Haushalt leben&gt;

Welchen Familienstand hat {notiz}?

Ist diese Person -

(Int.: Vorgaben bitte vorlesen!)

0 Weniger als vier Personen im Haushalt (Code 1-3 in V393)

1 verheiratet und lebt mit Ehepartner zusammen,

2 verheiratet und lebt getrennt,

3 verwitwet,

4 geschieden oder

5 ledig?

9 Keine Angabe

Bemerkung:

Die Fragen F115 bis F118 werden vom CAPI-Programm für alle in F111 genannten Personen (maximal 7) wiederholt.

Dabei wird das bei F111 notierte Kürzel jeweils für {notiz} eingeblendet.

Siehe auch F111

ZA4600, V415: (N=815) (gewichtet nach V792)

V415

Wert	Ausprägung	Missing	Anzahl	Prozent	Gült.Prozent
0	KEINE 4. PERSON	M	2633	75,9	
1	VERHEIRATET		23	0,7	2,8
4	GESCHIEDEN		3	0,1	0,4
5	LEDIG		789	22,7	96,8
9	KEINE ANGABE	M	20	0,6	
	Summe		3469	100,0	100,0
	Gültige Fälle		815		

## V416 5.HAUSHALTSPERSON:VERWANDTSCHAFT Z.BEFR.

F115\_4

&lt;Falls mindestens fünf Personen im Haushalt leben&gt;

Bitte machen Sie folgende Angaben zu {notiz}:

Bitte geben Sie mir den Verwandtschaftsgrad von {notiz} an.

(Int.: Liste 115 vorlegen! Bitte Kennziffer eintragen!)

- 0 Weniger als fünf Personen im Haushalt (Code 1-4 in V393)
- 1 Mein Ehemann / meine Ehefrau
- 2 Mein Partner / meine Partnerin
- 3 Eigenes (leibliches) Kind (Sohn, Tochter)
- 4 Stief- / Adoptiv- / Pflegekind, Kind des Partners
- 5 Mein Bruder / meine Schwester
- 6 Mein Stiefbruder / meine Stiefschwester / Adoptivgeschwister
- 7 Mein Enkel / meine Enkelin
- 8 Mein Vater / meine Mutter
- 9 Mein Stiefvater / meine Stiefmutter
- 10 Mein Schwiegervater / meine Schwiegermutter
- 11 Mein Schwiegersohn / meine Schwiegertochter
- 12 Mein Schwager / meine Schwägerin
- 13 Mein Großvater / meine Großmutter
- 14 Großvater / Großmutter meines Ehepartners / meines Partners
- 15 Andere verwandte oder verschwägerte Person (Onkel, Tante, Nefte, Nichte usw.)
- 16 Andere, mit mir nicht verwandte Person
- 99 Keine Angabe

Bemerkung:

Die Fragen F115 bis F118 werden vom CAPI-Programm für alle in F111 genannten Personen (maximal 7) wiederholt.  
Dabei wird das bei F111 notierte Kürzel jeweils für {notiz} eingeblendet.

Siehe auch F111

ZA4600, V416: (N=276) (gewichtet nach V792)

V416

Wert	Ausprägung	Missing	Anzahl	Prozent	Gült.Prozent
0	KEINE 5. PERSON	M	3170	91,4	
2	PARTNER<IN>		1	0,0	0,4
3	EIG.LEIBL.KIND		208	6,0	75,4
4	STIEF-,ADOPTIVKIND		4	0,1	1,4
5	BRUDER,SCHWESTER		45	1,3	16,3
6	STIEFBRUD.,-SCHWEST		2	0,1	0,7
7	EIGENER ENKEL		8	0,2	2,9
8	VATER,MUTTER		1	0,0	0,4
12	SCHWAGER,SCHWAEGERIN		4	0,1	1,4
13	GROSSVATER,-MUTTER		1	0,0	0,4
16	NICHTVERWANDTE PERS.		2	0,1	0,7
99	KEINE ANGABE	M	24	0,7	
	Summe		3469	100,0	100,0
	Gültige Fälle		276		

## V417 5.HAUSH.PERSON: GESCHLECHT

F116\_4

&lt;Falls mindestens fünf Personen im Haushalt leben&gt;

(Int.: Geschlecht)

{notiz} ist:

0 Weniger als fünf Personen im Haushalt (Code 1-4 in V393)

1 Männlich

2 Weiblich

9 Keine Angabe

Bemerkung:

Die Fragen F115 bis F118 werden vom CAPI-Programm für alle in F111 genannten Personen (maximal 7) wiederholt.

Dabei wird das bei F111 notierte Kürzel jeweils für {notiz} eingeblendet.

Siehe auch F111

ZA4600, V417: (N=279) (gewichtet nach V792)

V417

Wert	Ausprägung	Missing	Anzahl	Prozent	Gült.Prozent
0	KEINE 5. PERSON	M	3170	91,4	
1	MAENNLICH		147	4,2	52,7
2	WEIBLICH		132	3,8	47,3
9	KEINE ANGABE	M	20	0,6	
	Summe		3469	100,0	100,0
	Gültige Fälle		279		

**V418 5.HAUSH.PERSON: GEBURTSMONAT**

Ergänzender Kurzkomentar zur Variablenbeschreibung:

Geburtsmonat der fünften Person im Haushalt

F117\_4

<Falls mindestens fünf Personen im Haushalt leben>

Sagen Sie mir bitte, in welchem Monat und in welchem Jahr {notiz} geboren wurde?

(Int.: Achtung: Wichtige Angabe für das weitere Interview!

Bitte besonders auf korrekte Angabe achten!)

0 Weniger als fünf Personen im Haushalt (Code 1-4 in V393)

1 Januar

2 Februar

3 März

4 April

5 Mai

6 Juni

7 Juli

8 August

9 September

10 Oktober

11 November

12 Dezember

99 Keine Angabe

Bemerkung:

Die Fragen F115 bis F118 werden vom CAPI-Programm für alle in F111 genannten Personen (maximal 7) wiederholt.

Dabei wird das bei F111 notierte Kürzel jeweils für {notiz} eingeblendet.

Siehe auch F111

ZA4600, V418: (N=263) (gewichtet nach V792)

V418

Wert	Ausprägung	Missing	Anzahl	Prozent	Gült.Prozent
0	KEINE 5. PERSON	M	3170	91,4	
1	JANUAR		15	0,4	5,7
2	FEBRUAR		22	0,6	8,4
3	MAERZ		22	0,6	8,4
4	APRIL		25	0,7	9,5
5	MAI		22	0,6	8,4
6	JUNI		28	0,8	10,7
7	JULI		23	0,7	8,8
8	AUGUST		19	0,5	7,3
9	SEPTEMBER		27	0,8	10,3
10	OKTOBER		28	0,8	10,7
11	NOVEMBER		20	0,6	7,6
12	DEZEMBER		11	0,3	4,2
99	KEINE ANGABE	M	37	1,1	
	Summe		3469	100,0	100,0
	Gültige Fälle		263		

V419 5.HAUSH.PERSON: GEBURTSJAHR

Ergänzender Kurzkomentar zur Variablenbeschreibung:

Geburtsjahr der fünften Person im Haushalt

F117\_4

<Falls mindestens fünf Personen im Haushalt leben>

Sagen Sie mir bitte, in welchem Monat und in welchem Jahr {notiz} geboren wurde?

(Int.: Achtung: Wichtige Angabe für das weitere Interview!

Bitte besonders auf korrekte Angabe achten!)

0 Weniger als fünf Personen im Haushalt (Code 1-4 in V393)

9999 Keine Angabe

Bemerkung:

Datenminimum / -maximum:

1965 1965

... ..

2007 2007

Die Fragen F115 bis F118 werden vom CAPI-Programm für alle in F111 genannten Personen (maximal 7) wiederholt.

Dabei wird das bei F111 notierte Kürzel jeweils für {notiz} eingeblendet.

Siehe auch F111



**V420** 5.HAUSH.PERSON: ALTER

Ergänzender Kurzkomentar zur Variablenbeschreibung:

<Falls mindestens fünf Personen im Haushalt leben>

Alter der fünften Person im Haushalt

0 Unter einem Jahr

996 Weniger als fünf Personen im Haushalt (Code 1-4 in V393)

999 Keine Angabe

Ableitung der Daten:

Das Alter wurde aus den Angaben zum Geburtsdatum und dem Erhebungsdatum errechnet.

Bemerkung:

Datenminimum / -maximum:

1 Ein Jahr

... ..

42 42 Jahre

Die Fragen F115 bis F118 werden vom CAPI-Programm für alle in F111 genannten Personen (maximal 7) wiederholt.

Dabei wird das bei F111 notierte Kürzel jeweils für {notiz} eingeblendet.

Siehe auch F111

**V421 5.HAUSH.PERSON: ALTER, KAT.**

Ergänzender Kurzkomentar zur Variablenbeschreibung:

<Falls mindestens fünf Personen im Haushalt leben>

Alter der fünften Person, kategorisiert

0 Weniger als fünf Personen im Haushalt (Code 1-4 in V393)

1 Unter 18 Jahre

2 18 - 29 Jahre

3 30 - 44 Jahre

4 45 - 59 Jahre

5 60 - 74 Jahre

6 75 Jahre und älter

9 Keine Angabe

Ableitung der Daten:

Diese Variable wurde aus V420 gebildet.

Bemerkung:

Die Fragen F115 bis F118 werden vom CAPI-Programm für alle in F111 genannten Personen (maximal 7) wiederholt.

Dabei wird das bei F111 notierte Kürzel jeweils für {notiz} eingeblendet.

Siehe auch F111

ZA4600, V421: (N=272) (gewichtet nach V792)

V421

Wert	Ausprägung	Missing	Anzahl	Prozent	Gült.Prozent
0	KEINE 5. PERSON	M	3170	91,4	
1	UNTER 18 JAHRE		225	6,5	82,7
2	18-29 JAHRE		43	1,2	15,8
3	30-44 JAHRE		4	0,1	1,5
9	KEINE ANGABE	M	27	0,8	
	Summe		3469	100,0	100,0
	Gültige Fälle		272		

## V422 5.HAUSH.PERSON: FAMILIENSTAND

F118\_4

&lt;Falls mindestens fünf Personen im Haushalt leben&gt;

Welchen Familienstand hat {notiz}?

Ist diese Person -

(Int.: Vorgaben bitte vorlesen!)

0 Weniger als fünf Personen im Haushalt (Code 1-4 in V393)

1 verheiratet und lebt mit Ehepartner zusammen,

2 verheiratet und lebt getrennt,

3 verwitwet,

4 geschieden oder

5 ledig?

9 Keine Angabe

Bemerkung:

Die Fragen F115 bis F118 werden vom CAPI-Programm für alle in F111 genannten Personen (maximal 7) wiederholt.

Dabei wird das bei F111 notierte Kürzel jeweils für {notiz} eingeblendet.

Siehe auch F111

ZA4600, V422: (N=278) (gewichtet nach V792)

V422

Wert	Ausprägung	Missing	Anzahl	Prozent	Gült.Prozent
0	KEINE 5. PERSON	M	3170	91,4	
1	VERHEIRATET		4	0,1	1,4
5	LEDIG		275	7,9	98,6
9	KEINE ANGABE	M	21	0,6	
	Summe		3469	100,0	100,0
	Gültige Fälle		278		

## V423 6.HAUSHALTSPERSON:VERWANDTSCHAFT Z.BEFR.

F115\_5

&lt;Falls mindestens sechs Personen im Haushalt leben&gt;

Bitte machen Sie folgende Angaben zu {notiz}:

Bitte geben Sie mir den Verwandtschaftsgrad von {notiz} an.

(Int.: Liste 115 vorlegen! Bitte Kennziffer eintragen!)

- 0 Weniger als sechs Personen im Haushalt (Code 1-5 in V393)
- 1 Mein Ehemann / meine Ehefrau
- 2 Mein Partner / meine Partnerin
- 3 Eigenes (leibliches) Kind (Sohn, Tochter)
- 4 Stief- / Adoptiv- / Pflegekind, Kind des Partners
- 5 Mein Bruder / meine Schwester
- 6 Mein Stiefbruder / meine Stiefschwester / Adoptivgeschwister
- 7 Mein Enkel / meine Enkelin
- 8 Mein Vater / meine Mutter
- 9 Mein Stiefvater / meine Stiefmutter
- 10 Mein Schwiegervater / meine Schwiegermutter
- 11 Mein Schwiegersohn / meine Schwiegertochter
- 12 Mein Schwager / meine Schwägerin
- 13 Mein Großvater / meine Großmutter
- 14 Großvater / Großmutter meines Ehepartners / meines Partners
- 15 Andere verwandte oder verschwägerte Person (Onkel, Tante, Nefte, Nichte usw.)
- 16 Andere, mit mir nicht verwandte Person
- 99 Keine Angabe

Bemerkung:

Die Fragen F115 bis F118 werden vom CAPI-Programm für alle in F111 genannten Personen (maximal 7) wiederholt.  
Dabei wird das bei F111 notierte Kürzel jeweils für {notiz} eingeblendet.

Siehe auch F111

ZA4600, V423: (N=92) (gewichtet nach V792)

V423

Wert	Ausprägung	Missing	Anzahl	Prozent	Gült.Prozent
0	KEINE 6. PERSON	M	3354	96,7	
1	EHEGATTE		1	0,0	1,1
3	EIG.LEIBL.KIND		67	1,9	72,8
4	STIEF-,ADOPTIVKIND		1	0,0	1,1
5	BRUDER,SCHWESTER		16	0,5	17,4
6	STIEFBRUD.,-SCHWEST		1	0,0	1,1
7	EIGENER ENKEL		5	0,1	5,4
13	GROSSVATER,-MUTTER		1	0,0	1,1
99	KEINE ANGABE	M	22	0,6	
	Summe		3469	100,0	100,0
	Gültige Fälle		92		

## V424 6.HAUSH.PERSON: GESCHLECHT

F116\_5

&lt;Falls mindestens sechs Personen im Haushalt leben&gt;

(Int.: Geschlecht)

{notiz} ist:

0 Weniger als sechs Personen im Haushalt (Code 1-5 in V393)

1 Männlich

2 Weiblich

9 Keine Angabe

Bemerkung:

Die Fragen F115 bis F118 werden vom CAPI-Programm für alle in F111 genannten Personen (maximal 7) wiederholt.

Dabei wird das bei F111 notierte Kürzel jeweils für {notiz} eingeblendet.

Siehe auch F111

ZA4600, V424: (N=95) (gewichtet nach V792)

V424

Wert	Ausprägung	Missing	Anzahl	Prozent	Gült.Prozent
0	KEINE 6. PERSON	M	3354	96,7	
1	MAENNLICH		49	1,4	51,6
2	WEIBLICH		46	1,3	48,4
9	KEINE ANGABE	M	20	0,6	
	Summe		3469	100,0	100,0
	Gültige Fälle		95		

**V425 6.HAUSH.PERSON: GEBURTSMONAT**

Ergänzender Kurzkomentar zur Variablenbeschreibung:

Geburtsmonat der sechsten Person im Haushalt

F117\_5

<Falls mindestens sechs Personen im Haushalt leben>

Sagen Sie mir bitte, in welchem Monat und in welchem Jahr {notiz} geboren wurde?

(Int.: Achtung: Wichtige Angabe für das weitere Interview!

Bitte besonders auf korrekte Angabe achten!)

0 Weniger als sechs Personen im Haushalt (Code 1-5 in V393)

1 Januar

2 Februar

3 März

4 April

5 Mai

6 Juni

7 Juli

8 August

9 September

10 Oktober

11 November

12 Dezember

99 Keine Angabe

Bemerkung:

Die Fragen F115 bis F118 werden vom CAPI-Programm für alle in F111 genannten Personen (maximal 7) wiederholt.

Dabei wird das bei F111 notierte Kürzel jeweils für {notiz} eingeblendet.

Siehe auch F111

ZA4600, V425: (N=88) (gewichtet nach V792)

V425

Wert	Ausprägung	Missing	Anzahl	Prozent	Gült.Prozent
0	KEINE 6. PERSON	M	3354	96,7	
1	JANUAR		9	0,3	10,2
2	FEBRUAR		2	0,1	2,3
3	MAERZ		12	0,3	13,6
4	APRIL		5	0,1	5,7
5	MAI		6	0,2	6,8
6	JUNI		12	0,3	13,6
7	JULI		5	0,1	5,7
8	AUGUST		7	0,2	8,0
9	SEPTEMBER		5	0,1	5,7
10	OKTOBER		5	0,1	5,7
11	NOVEMBER		13	0,4	14,8
12	DEZEMBER		7	0,2	8,0
99	KEINE ANGABE	M	27	0,8	
	Summe		3469	100,0	100,0
	Gültige Fälle		88		



V426 6.HAUSH.PERSON: GEBURTSJAHR

Ergänzender Kurzkomentar zur Variablenbeschreibung:

Geburtsjahr der sechsten Person im Haushalt

F117\_5

<Falls mindestens sechs Personen im Haushalt leben>

Sagen Sie mir bitte, in welchem Monat und in welchem Jahr {notiz} geboren wurde?

(Int.: Achtung: Wichtige Angabe für das weitere Interview!

Bitte besonders auf korrekte Angabe achten!)

0 Weniger als sechs Personen im Haushalt (Code 1-5 in V393)

9999 Keine Angabe

Bemerkung:

Datenminimum / -maximum:

1981 1981

... ..

2008 2008

Die Fragen F115 bis F118 werden vom CAPI-Programm für alle in F111 genannten Personen (maximal 7) wiederholt.

Dabei wird das bei F111 notierte Kürzel jeweils für {notiz} eingeblendet.

Siehe auch F111

V427 6.HAUSH.PERSON: ALTER

Ergänzender Kurzkomentar zur Variablenbeschreibung:

<Falls mindestens sechs Personen im Haushalt leben>

Alter der sechsten Person im Haushalt

0 Unter einem Jahr

996 Weniger als sechs Personen im Haushalt (Code 1-5 in V393)

999 Keine Angabe

Ableitung der Daten:

Das Alter wurde aus den Angaben zum Geburtsdatum und dem Erhebungsdatum errechnet.

Bemerkung:

Datenminimum / -maximum:

1 Ein Jahr

... ..

26 26 Jahre

Die Fragen F115 bis F118 werden vom CAPI-Programm für alle in F111 genannten Personen (maximal 7) wiederholt.

Dabei wird das bei F111 notierte Kürzel jeweils für {notiz} eingeblendet.

Siehe auch F111

**V428 6.HAUSH.PERSON: ALTER, KAT.**

Ergänzender Kurzkomentar zur Variablenbeschreibung:

<Falls mindestens sechs Personen im Haushalt leben>

Alter der sechsten Person, kategorisiert

0 Weniger als sechs Personen im Haushalt (Code 1-5 in V393)

1 Unter 18 Jahre

2 18 - 29 Jahre

3 30 - 44 Jahre

4 45 - 59 Jahre

5 60 - 74 Jahre

6 75 Jahre und älter

9 Keine Angabe

Ableitung der Daten:

Diese Variable wurde aus V427 gebildet.

Bemerkung:

Die Fragen F115 bis F118 werden vom CAPI-Programm für alle in F111 genannten Personen (maximal 7) wiederholt.

Dabei wird das bei F111 notierte Kürzel jeweils für {notiz} eingeblendet.

Siehe auch F111

ZA4600, V428: (N=90) (gewichtet nach V792)

V428

Wert	Ausprägung	Missing	Anzahl	Prozent	Gült.Prozent
0	KEINE 6. PERSON	M	3354	96,7	
1	UNTER 18 JAHRE		79	2,3	87,8
2	18-29 JAHRE		11	0,3	12,2
9	KEINE ANGABE	M	25	0,7	
	Summe		3469	100,0	100,0
	Gültige Fälle		90		

## V429 6.HAUSH.PERSON: FAMILIENSTAND

F118\_5

&lt;Falls mindestens sechs Personen im Haushalt leben&gt;

Welchen Familienstand hat {notiz}?

Ist diese Person -

(Int.: Vorgaben bitte vorlesen!)

0 Weniger als sechs Personen im Haushalt (Code 1-5 in V393)

1 verheiratet und lebt mit Ehepartner zusammen,

2 verheiratet und lebt getrennt,

3 verwitwet,

4 geschieden oder

5 ledig?

9 Keine Angabe

Bemerkung:

Die Fragen F115 bis F118 werden vom CAPI-Programm für alle in F111 genannten Personen (maximal 7) wiederholt.

Dabei wird das bei F111 notierte Kürzel jeweils für {notiz} eingeblendet.

Siehe auch F111

ZA4600, V429: (N=95) (gewichtet nach V792)

V429

Wert	Ausprägung	Missing	Anzahl	Prozent	Gült.Prozent
0	KEINE 6. PERSON	M	3354	96,7	
1	VERHEIRATET		2	0,1	2,1
5	LEDIG		92	2,7	97,9
9	KEINE ANGABE	M	20	0,6	
	Summe		3469	100,0	100,0
	Gültige Fälle		95		

## V430 7.HAUSHALTSPERSON:VERWANDTSCHAFT Z.BEFR.

F115\_6

&lt;Falls mindestens sieben Personen im Haushalt leben&gt;

Bitte machen Sie folgende Angaben zu {notiz}:

Bitte geben Sie mir den Verwandtschaftsgrad von {notiz} an.

(Int.: Liste 115 vorlegen! Bitte Kennziffer eintragen!)

- 0 Weniger als sieben Personen im Haushalt (Code 1-6 in V393)
- 1 Mein Ehemann / meine Ehefrau
- 2 Mein Partner / meine Partnerin
- 3 Eigenes (leibliches) Kind (Sohn, Tochter)
- 4 Stief- / Adoptiv- / Pflegekind, Kind des Partners
- 5 Mein Bruder / meine Schwester
- 6 Mein Stiefbruder / meine Stiefschwester / Adoptivgeschwister
- 7 Mein Enkel / meine Enkelin
- 8 Mein Vater / meine Mutter
- 9 Mein Stiefvater / meine Stiefmutter
- 10 Mein Schwiegervater / meine Schwiegermutter
- 11 Mein Schwiegersohn / meine Schwiegertochter
- 12 Mein Schwager / meine Schwägerin
- 13 Mein Großvater / meine Großmutter
- 14 Großvater / Großmutter meines Ehepartners / meines Partners
- 15 Andere verwandte oder verschwägerte Person (Onkel, Tante, Nefte, Nichte usw.)
- 16 Andere, mit mir nicht verwandte Person
- 99 Keine Angabe

Bemerkung:

Die Fragen F115 bis F118 werden vom CAPI-Programm für alle in F111 genannten Personen (maximal 7) wiederholt.

Dabei wird das bei F111 notierte Kürzel jeweils für {notiz} eingeblendet.

Siehe auch F111

ZA4600, V430: (N=28) (gewichtet nach V792)

V430

Wert	Ausprägung	Missing	Anzahl	Prozent	Gült.Prozent
0	KEINE 7. PERSON	M	3420	98,6	
3	EIG.LEIBL.KIND		24	0,7	85,7
5	BRUDER,SCHWESTER		4	0,1	14,3
99	KEINE ANGABE	M	21	0,6	
	Summe		3469	100,0	100,0
	Gültige Fälle		28		

## V431 7.HAUSH.PERSON: GESCHLECHT

F116\_6

&lt;Falls mindestens sieben Personen im Haushalt leben&gt;

(Int.: Geschlecht)

{notiz} ist:

0 Weniger als sieben Personen im Haushalt (Code 1-6 in V393)

1 Männlich

2 Weiblich

9 Keine Angabe

Bemerkung:

Die Fragen F115 bis F118 werden vom CAPI-Programm für alle in F111 genannten Personen (maximal 7) wiederholt.

Dabei wird das bei F111 notierte Kürzel jeweils für {notiz} eingeblendet.

Siehe auch F111

ZA4600, V431: (N=29) (gewichtet nach V792)

V431

Wert	Ausprägung	Missing	Anzahl	Prozent	Gült.Prozent
0	KEINE 7. PERSON	M	3420	98,6	
1	MAENNLICH		17	0,5	58,6
2	WEIBLICH		12	0,3	41,4
9	KEINE ANGABE	M	20	0,6	
	Summe		3469	100,0	100,0
	Gültige Fälle		29		

V432 7.HAUSH.PERSON: GEBURTSMONAT

Ergänzender Kurzkomentar zur Variablenbeschreibung:

Geburtsmonat der siebten Person im Haushalt

F117\_6

<Falls mindestens sieben Personen im Haushalt leben>

Sagen Sie mir bitte, in welchem Monat und in welchem Jahr {notiz} geboren wurde?

(Int.: Achtung: Wichtige Angabe für das weitere Interview!

Bitte besonders auf korrekte Angabe achten!)

0 Weniger als sieben Personen im Haushalt (Code 1-6 in V393)

1 Januar

2 Februar

3 März

4 April

5 Mai

6 Juni

7 Juli

8 August

9 September

10 Oktober

11 November

12 Dezember

99 Keine Angabe

Bemerkung:

Die Fragen F115 bis F118 werden vom CAPI-Programm für alle in F111 genannten Personen (maximal 7) wiederholt.

Dabei wird das bei F111 notierte Kürzel jeweils für {notiz} eingeblendet.

Siehe auch F111

ZA4600, V432: (N=27) (gewichtet nach V792)

V432

Wert	Ausprägung	Missing	Anzahl	Prozent	Gült.Prozent
0	KEINE 7. PERSON	M	3420	98,6	
1	JANUAR		5	0,1	19,2
2	FEBRUAR		2	0,1	7,7
3	MAERZ		2	0,1	7,7
4	APRIL		5	0,1	19,2
5	MAI		3	0,1	11,5
7	JULI		2	0,1	7,7
8	AUGUST		2	0,1	7,7
10	OKTOBER		2	0,1	7,7
11	NOVEMBER		1	0,0	3,8
12	DEZEMBER		2	0,1	7,7
99	KEINE ANGABE	M	22	0,6	
	Summe		3469	100,0	100,0
	Gültige Fälle		27		



V433 7.HAUSH.PERSON: GEBURTSJAHR

Ergänzender Kurzkomentar zur Variablenbeschreibung:

Geburtsjahr der siebten Person im Haushalt

F117\_6

<Falls mindestens sieben Personen im Haushalt leben>

Sagen Sie mir bitte, in welchem Monat und in welchem Jahr {notiz} geboren wurde?

(Int.: Achtung: Wichtige Angabe für das weitere Interview!

Bitte besonders auf korrekte Angabe achten!)

0 Weniger als sieben Personen im Haushalt (Code 1-6 in V393)

9999 Keine Angabe

Bemerkung:

Datenminimum / -maximum:

1989 1989

... ..

2008 2008

Die Fragen F115 bis F118 werden vom CAPI-Programm für alle in F111 genannten Personen (maximal 7) wiederholt.

Dabei wird das bei F111 notierte Kürzel jeweils für {notiz} eingeblendet.

Siehe auch F111

V434 7.HAUSH.PERSON: ALTER

Ergänzender Kurzkomentar zur Variablenbeschreibung:

<Falls mindestens sieben Personen im Haushalt leben>

Alter der siebten Person im Haushalt

0 Unter einem Jahr

996 Weniger als sieben Personen im Haushalt (Code 1-6 in V393)

999 Keine Angabe

Ableitung der Daten:

Das Alter wurde aus den Angaben zum Geburtsdatum und dem Erhebungsdatum errechnet.

Bemerkung:

Datenminimum / -maximum:

2 Zwei Jahre

... ..

19 19 Jahre

Die Fragen F115 bis F118 werden vom CAPI-Programm für alle in F111 genannten Personen (maximal 7) wiederholt.

Dabei wird das bei F111 notierte Kürzel jeweils für {notiz} eingeblendet.

Siehe auch F111

**V435 7.HAUSH.PERSON: ALTER, KAT.**

Ergänzender Kurzkomentar zur Variablenbeschreibung:

<Falls mindestens sieben Personen im Haushalt leben>

Alter der siebten Person, kategorisiert

0 Weniger als sieben Personen im Haushalt (Code 1-6 in V393)

1 Unter 18 Jahre

2 18 - 29 Jahre

3 30 - 44 Jahre

4 45 - 59 Jahre

5 60 - 74 Jahre

6 75 Jahre und älter

9 Keine Angabe

Ableitung der Daten:

Diese Variable wurde aus V434 gebildet.

Bemerkung:

Die Fragen F115 bis F118 werden vom CAPI-Programm für alle in F111 genannten Personen (maximal 7) wiederholt.

Dabei wird das bei F111 notierte Kürzel jeweils für {notiz} eingeblendet.

Siehe auch F111

ZA4600, V435: (N=29) (gewichtet nach V792)

V435

Wert	Ausprägung	Missing	Anzahl	Prozent	Gült.Prozent
0	KEINE 7. PERSON	M	3420	98,6	
1	UNTER 18 JAHRE		27	0,8	93,1
2	18-29 JAHRE		2	0,1	6,9
9	KEINE ANGABE	M	20	0,6	
	Summe		3469	100,0	100,0
	Gültige Fälle		29		

## V436 7.HAUSH.PERSON: FAMILIENSTAND

F118\_6

&lt;Falls mindestens sieben Personen im Haushalt leben&gt;

Welchen Familienstand hat {notiz}?

Ist diese Person -

(Int.: Vorgaben bitte vorlesen!)

0 Weniger als sieben Personen im Haushalt (Code 1-6 in V393)

1 verheiratet und lebt mit Ehepartner zusammen,

2 verheiratet und lebt getrennt,

3 verwitwet,

4 geschieden oder

5 ledig?

9 Keine Angabe

Bemerkung:

Die Fragen F115 bis F118 werden vom CAPI-Programm für alle in F111 genannten Personen (maximal 7) wiederholt.

Dabei wird das bei F111 notierte Kürzel jeweils für {notiz} eingeblendet.

Siehe auch F111

ZA4600, V436: (N=29) (gewichtet nach V792)

V436

Wert	Ausprägung	Missing	Anzahl	Prozent	Gült.Prozent
0	KEINE 7. PERSON	M	3420	98,6	
5	LEDIG		29	0,8	100,0
9	KEINE ANGABE	M	20	0,6	
	Summe		3469	100,0	100,0
	Gültige Fälle		29		

## V437 8.HAUSHALTSPERSON:VERWANDTSCHAFT Z.BEFR.

F115\_7

&lt;Falls mindestens acht Personen im Haushalt leben&gt;

Bitte machen Sie folgende Angaben zu {notiz}:

Bitte geben Sie mir den Verwandtschaftsgrad von {notiz} an.

(Int.: Liste 115 vorlegen! Bitte Kennziffer eintragen!)

- 0 Weniger als acht Personen im Haushalt (Code 1-7 in V393)
- 1 Mein Ehemann / meine Ehefrau
- 2 Mein Partner / meine Partnerin
- 3 Eigenes (leibliches) Kind (Sohn, Tochter)
- 4 Stief- / Adoptiv- / Pflegekind, Kind des Partners
- 5 Mein Bruder / meine Schwester
- 6 Mein Stiefbruder / meine Stiefschwester / Adoptivgeschwister
- 7 Mein Enkel / meine Enkelin
- 8 Mein Vater / meine Mutter
- 9 Mein Stiefvater / meine Stiefmutter
- 10 Mein Schwiegervater / meine Schwiegermutter
- 11 Mein Schwiegersohn / meine Schwiegertochter
- 12 Mein Schwager / meine Schwägerin
- 13 Mein Großvater / meine Großmutter
- 14 Großvater / Großmutter meines Ehepartners / meines Partners
- 15 Andere verwandte oder verschwägerte Person (Onkel, Tante, Nefte, Nichte usw.)
- 16 Andere, mit mir nicht verwandte Person
- 99 Keine Angabe

Bemerkung:

Die Fragen F115 bis F118 werden vom CAPI-Programm für alle in F111 genannten Personen (maximal 7) wiederholt.

Dabei wird das bei F111 notierte Kürzel jeweils für {notiz} eingeblendet.

Siehe auch F111

ZA4600, V437: (N=11) (gewichtet nach V792)

V437

Wert	Ausprägung	Missing	Anzahl	Prozent	Gült.Prozent
0	KEINE 8. PERSON	M	3438	99,1	
3	EIG.LEIBL.KIND		9	0,3	90,0
5	BRUDER,SCHWESTER		1	0,0	10,0
99	KEINE ANGABE	M	20	0,6	
	Summe		3469	100,0	100,0
	Gültige Fälle		11		

## V438 8.HAUSH.PERSON: GESCHLECHT

F116\_7

&lt;Falls mindestens acht Personen im Haushalt leben&gt;

(Int.: Geschlecht)

{notiz} ist:

0 Weniger als acht Personen im Haushalt (Code 1-7 in V393)

1 Männlich

2 Weiblich

9 Keine Angabe

Bemerkung:

Die Fragen F115 bis F118 werden vom CAPI-Programm für alle in F111 genannten Personen (maximal 7) wiederholt.

Dabei wird das bei F111 notierte Kürzel jeweils für {notiz} eingeblendet.

Siehe auch F111

ZA4600, V438: (N=11) (gewichtet nach V792)

V438

Wert	Ausprägung	Missing	Anzahl	Prozent	Gült.Prozent
0	KEINE 8. PERSON	M	3438	99,1	
1	MAENNLICH		6	0,2	54,5
2	WEIBLICH		5	0,1	45,5
9	KEINE ANGABE	M	20	0,6	
	Summe		3469	100,0	100,0
	Gültige Fälle		11		

**V439 8.HAUSH.PERSON: GEBURTSMONAT**

Ergänzender Kurzkomentar zur Variablenbeschreibung:

Geburtsmonat der achten Person im Haushalt

F117\_7

<Falls mindestens acht Personen im Haushalt leben>

Sagen Sie mir bitte, in welchem Monat und in welchem Jahr {notiz} geboren wurde?

(Int.: Achtung: Wichtige Angabe für das weitere Interview!

Bitte besonders auf korrekte Angabe achten!)

0 Weniger als acht Personen im Haushalt (Code 1-7 in V393)

1 Januar

2 Februar

3 März

4 April

5 Mai

6 Juni

7 Juli

8 August

9 September

10 Oktober

11 November

12 Dezember

99 Keine Angabe

Bemerkung:

Die Fragen F115 bis F118 werden vom CAPI-Programm für alle in F111 genannten Personen (maximal 7) wiederholt.

Dabei wird das bei F111 notierte Kürzel jeweils für {notiz} eingeblendet.

Siehe auch F111

ZA4600, V439: (N=8) (gewichtet nach V792)

V439

Wert	Ausprägung	Missing	Anzahl	Prozent	Gült.Prozent
0	KEINE 8. PERSON	M	3438	99,1	
1	JANUAR		1	0,0	14,3
2	FEBRUAR		2	0,1	28,6
3	MAERZ		2	0,1	28,6
5	MAI		1	0,0	14,3
9	SEPTEMBER		1	0,0	14,3
99	KEINE ANGABE	M	22	0,6	
	Summe		3469	99,9	100,0
	Gültige Fälle		8		

V440 8.HAUSH.PERSON: GEBURTSJAHR

Ergänzender Kurzkomentar zur Variablenbeschreibung:

Geburtsjahr der achten Person im Haushalt

F117\_7

<Falls mindestens acht Personen im Haushalt leben>

Sagen Sie mir bitte, in welchem Monat und in welchem Jahr {notiz} geboren wurde?

(Int.: Achtung: Wichtige Angabe für das weitere Interview!

Bitte besonders auf korrekte Angabe achten!)

0 Weniger als acht Personen im Haushalt (Code 1-7 in V393)

9999 Keine Angabe

Bemerkung:

Datenminimum / -maximum:

1992 1992

... ..

2008 2008

Die Fragen F115 bis F118 werden vom CAPI-Programm für alle in F111 genannten Personen (maximal 7) wiederholt.

Dabei wird das bei F111 notierte Kürzel jeweils für {notiz} eingeblendet.

Siehe auch F111



V441 8.HAUSH.PERSON: ALTER

Ergänzender Kurzkomentar zur Variablenbeschreibung:

<Falls mindestens acht Personen im Haushalt leben>

Alter der achten Person im Haushalt

0 Unter einem Jahr

996 Weniger als acht Personen im Haushalt (Code 1-7 in V393)

999 Keine Angabe

Ableitung der Daten:

Das Alter wurde aus den Angaben zum Geburtsdatum und dem Erhebungsdatum errechnet.

Bemerkung:

Datenminimum / -maximum:

4 Vier Jahre

... ..

16 16 Jahre

Die Fragen F115 bis F118 werden vom CAPI-Programm für alle in F111 genannten Personen (maximal 7) wiederholt.

Dabei wird das bei F111 notierte Kürzel jeweils für {notiz} eingeblendet.

Siehe auch F111

**V442 8.HAUSH.PERSON: ALTER, KAT.**

Ergänzender Kurzkomentar zur Variablenbeschreibung:

<Falls mindestens acht Personen im Haushalt leben>

Alter der achten Person, kategorisiert

0 Weniger als acht Personen im Haushalt (Code 1-7 in V393)

1 Unter 18 Jahre

2 18 - 29 Jahre

3 30 - 44 Jahre

4 45 - 59 Jahre

5 60 - 74 Jahre

6 75 Jahre und älter

9 Keine Angabe

Ableitung der Daten:

Diese Variable wurde aus V441 gebildet.

Bemerkung:

Die Fragen F115 bis F118 werden vom CAPI-Programm für alle in F111 genannten Personen (maximal 7) wiederholt.

Dabei wird das bei F111 notierte Kürzel jeweils für {notiz} eingeblendet.

Siehe auch F111

ZA4600, V442: (N=11) (gewichtet nach V792)

V442

Wert	Ausprägung	Missing	Anzahl	Prozent	Gült.Prozent
0	KEINE 8. PERSON	M	3438	99,1	
1	UNTER 18 JAHRE		11	0,3	100,0
9	KEINE ANGABE	M	20	0,6	
	Summe		3469	100,0	100,0
	Gültige Fälle		11		

## V443 8.HAUSH.PERSON: FAMILIENSTAND

F118\_7

&lt;Falls mindestens acht Personen im Haushalt leben&gt;

Welchen Familienstand hat {notiz}?

Ist diese Person -

(Int.: Vorgaben bitte vorlesen!)

0 Weniger als acht Personen im Haushalt (Code 1-7 in V393)

1 verheiratet und lebt mit Ehepartner zusammen,

2 verheiratet und lebt getrennt,

3 verwitwet,

4 geschieden oder

5 ledig?

9 Keine Angabe

Bemerkung:

Die Fragen F115 bis F118 werden vom CAPI-Programm für alle in F111 genannten Personen (maximal 7) wiederholt.

Dabei wird das bei F111 notierte Kürzel jeweils für {notiz} eingeblendet.

Siehe auch F111

ZA4600, V443: (N=11) (gewichtet nach V792)

V443

Wert	Ausprägung	Missing	Anzahl	Prozent	Gült.Prozent
0	KEINE 8. PERSON	M	3438	99,1	
5	LEDIG		11	0,3	100,0
9	KEINE ANGABE	M	20	0,6	
	Summe		3469	100,0	100,0
	Gültige Fälle		11		

## V444 MEHRPERS.HAUSH.:EINKOMMEN &lt;OFFENE ABFR.&gt;

F119

&lt;Falls Befragter nicht alleine wohnt&gt;

Wie hoch ist das monatliche Netto-Einkommen IHRES HAUSHALTES INSGESAMT?

Ich meine dabei die Summe, die nach Abzug der Steuern und Sozialversicherungsbeiträge übrigbleibt.

(Int.: Bei Selbständigen nach dem durchschnittlichen monatlichen Netto-Einkommen, abzüglich der Betriebsausgaben fragen!)

99996 Einpersonenhaushalt (Code 2 in F110)

99997 Angabe verweigert

99999 Keine Angabe

Bemerkung:

Datenminimum / -maximum:

120 120 Euro

... ..

25700 25700 Euro

Siehe auch die Variablen V446 bis V449.

Note:

Haushaltseinkommen

V446 (offene Abfrage) bzw. V447 (Listenabfrage) basieren auf den Angaben zum Haushaltseinkommen von Mehrpersonenhaushalten in V444 bzw. V445. Zusätzlich werden die Angaben zum Einkommen von Einpersonenhaushalten aus den Angaben zum Befragteneinkommen in V386 bzw. V387 übernommen, weil in diesen Haushalten das Befragteneinkommen mit dem Haushaltseinkommen identisch sein sollte.

Ein Vorschlag für die Zusammenfassung aller Angaben zum Haushaltseinkommen steht unter V448. In dieser Variable wurden offene Abfragen und Listenabfragen integriert. Den Kategorien der Listenabfragen wurden jeweils die Klassenmitten als Einkommenswerte zugewiesen. Die unterste Einkommensklasse 'Unter 200 EURO' erhielt den Wert 150 EURO, die oberste offene Klasse '7.500 EURO und mehr' erhielt den Wert 8.750 EURO.

Die Variable V449 enthält die Kategorisierung der Variablen V448.

## V445 MEHRPERS.HAUSH.: EINKOMMEN &lt;LISTENABFR.&gt;

F120

&lt;Falls offene Einkommensangabe verweigert wurde&gt;

(Int.: Auf Anonymität hinweisen!

Liste 120 vorlegen und um Angabe des Kennbuchstabens bitten!)

Kennbuchstabe:

- 1 B bis unter 200 Euro
- 2 T 200 bis unter 300 Euro
- 3 P 300 bis unter 400 Euro
- 4 F 400 bis unter 500 Euro
- 5 E 500 bis unter 625 Euro
- 6 H 625 bis unter 750 Euro
- 7 L 750 bis unter 875 Euro
- 8 N 875 bis unter 1000 Euro
- 9 R 1000 bis unter 1125 Euro
- 10 M 1125 bis unter 1250 Euro
- 11 S 1250 bis unter 1375 Euro
- 12 K 1375 bis unter 1500 Euro
- 13 Z 1500 bis unter 1750 Euro
- 14 C 1750 bis unter 2000 Euro
- 15 G 2000 bis unter 2250 Euro
- 16 Y 2250 bis unter 2500 Euro
- 17 J 2500 bis unter 2750 Euro
- 18 V 2750 bis unter 3000 Euro
- 19 Q 3000 bis unter 4000 Euro
- 20 A 4000 bis unter 5000 Euro
- 21 D 5000 bis unter 7500 Euro
- 22 W 7500 Euro und mehr
- 95 Angabe bei der offenen Abfrage (F119) schon gemacht
- 96 Einpersonenhaushalt (Code 2 in F110)
- 97 Angabe verweigert
- 99 Keine Angabe

Bemerkung:

Siehe auch die Variablen V446 bis V449.

Note:

Haushaltseinkommen

V446 (offene Abfrage) bzw. V447 (Listenabfrage) basieren auf den Angaben zum Haushaltseinkommen von Mehrpersonenhaushalten in V444 bzw. V445. Zusätzlich werden die Angaben zum Einkommen von Einpersonenhaushalten aus den Angaben zum Befragteinkommen in V386 bzw. V387 übernommen, weil in diesen Haushalten das Befragteinkommen mit dem Haushaltseinkommen identisch sein sollte.

Ein Vorschlag für die Zusammenfassung aller Angaben zum Haushaltseinkommen steht unter V448. In dieser Variable wurden offene Abfragen und Listenabfragen integriert. Den Kategorien der Listenabfragen wurden jeweils die Klassenmitten als Einkommenswerte zugewiesen. Die unterste Einkommensklasse 'Unter 200 EURO' erhielt den Wert 150 EURO, die oberste offene Klasse '7.500 EURO und mehr' erhielt den Wert 8.750 EURO.

Die Variable V449 enthält die Kategorisierung der Variablen V448.

ZA4600, V445: (N=430) (gewichtet nach V792)

V445

Wert	Ausprägung	Missing	Anzahl	Prozent	Gült.Prozent
1	UNTER 200 EURO		1	0,0	0,2
2	200 - 299 EURO		1	0,0	0,2
4	400 - 499 EURO		2	0,1	0,5
6	625 - 749 EURO		4	0,1	0,9
7	750 - 874 EURO		5	0,1	1,2
8	875 - 999 EURO		14	0,4	3,2
9	1000 - 1124 EURO		11	0,3	2,6
10	1125 - 1249 EURO		7	0,2	1,6
11	1250 - 1374 EURO		17	0,5	3,9
12	1375 - 1499 EURO		19	0,5	4,4
13	1500 - 1749 EURO		28	0,8	6,5
14	1750 - 1999 EURO		36	1,0	8,4
15	2000 - 2249 EURO		41	1,2	9,5
16	2250 - 2499 EURO		37	1,1	8,6
17	2500 - 2749 EURO		26	0,7	6,0
18	2750 - 2999 EURO		46	1,3	10,7
19	3000 - 3999 EURO		56	1,6	13,0
20	4000 - 4999 EURO		37	1,1	8,6
21	5000 - 7499 EURO		29	0,8	6,7
22	7500 EURO UND MEHR		14	0,4	3,2
95	ANGABE SCHON DA	M	1771	51,1	
96	EINPERSONENHAUSHALT	M	708	20,4	
97	VERWEIGERT	M	534	15,4	
99	KEINE ANGABE	M	26	0,7	
	Summe		3469	100,0	100,0
	Gültige Fälle		430		

**V446 HAUSHALTSNETTOEINKOMMEN: OFFENE ABFRAGE**

Ergänzender Kurzkomentar zur Variablenbeschreibung:

Haushaltsnettoeinkommen: offene Abfrage

0 Kein Einkommen

99997 Angabe verweigert

99999 Keine Angabe

Ableitung der Daten:

Diese Variable wurde aus V386 und V444 gebildet.

Bemerkung:

Datenminimum / -maximum:

76 76 Euro

... ..

25700 25700 Euro

Note:

Haushaltseinkommen

V446 (offene Abfrage) bzw. V447 (Listenabfrage) basieren auf den Angaben zum Haushaltseinkommen von Mehrpersonenhaushalten in V444 bzw. V445. Zusätzlich werden die Angaben zum Einkommen von Einpersonenhaushalten aus den Angaben zum Befragteneinkommen in V386 bzw. V387 übernommen, weil in diesen Haushalten das Befragteneinkommen mit dem Haushaltseinkommen identisch sein sollte.

Ein Vorschlag für die Zusammenfassung aller Angaben zum Haushaltseinkommen steht unter V448. In dieser Variable wurden offene Abfragen und Listenabfragen integriert. Den Kategorien der Listenabfragen wurden jeweils die Klassenmitten als Einkommenswerte zugewiesen. Die unterste Einkommensklasse 'Unter 200 EURO' erhielt den Wert 150 EURO, die oberste offene Klasse '7.500 EURO und mehr' erhielt den Wert 8.750 EURO.

Die Variable V449 enthält die Kategorisierung der Variablen V448.

**V447 HAUSHALTSNETTOEINKOMMEN: LISTENABFRAGE**

Ergänzender Kurzkomentar zur Variablenbeschreibung:

Haushaltsnettoeinkommen: Listenabfrage

- 0 Kein Einkommen
- 1 Unter 200 Euro
- 2 200 - 299 Euro
- 3 300 - 399 Euro
- 4 400 - 499 Euro
- 5 500 - 624 Euro
- 6 625 - 749 Euro
- 7 750 - 874 Euro
- 8 875 - 999 Euro
- 9 1000 - 1124 Euro
- 10 1125 - 1249 Euro
- 11 1250 - 1374 Euro
- 12 1375 - 1499 Euro
- 13 1500 - 1749 Euro
- 14 1750 - 1999 Euro
- 15 2000 - 2249 Euro
- 16 2250 - 2499 Euro
- 17 2500 - 2749 Euro
- 18 2750 - 2999 Euro
- 19 3000 - 3999 Euro
- 20 4000 - 4999 Euro
- 21 5000 - 7499 Euro
- 22 7500 Euro und mehr
- 95 Angabe bei der offenen Abfrage schon gemacht
- 97 Angabe verweigert
- 99 Keine Angabe

Ableitung der Daten:

Diese Variable wurde aus V387 und V445 gebildet.

Note:

Haushaltseinkommen

V446 (offene Abfrage) bzw. V447 (Listenabfrage) basieren auf den Angaben zum Haushaltseinkommen von Mehrpersonenhaushalten in V444 bzw. V445. Zusätzlich werden die Angaben zum Einkommen von Einpersonenhaushalten aus den Angaben zum Befragteneinkommen in V386 bzw. V387 übernommen, weil in diesen Haushalten das Befragteneinkommen mit dem Haushaltseinkommen identisch sein sollte.

Ein Vorschlag für die Zusammenfassung aller Angaben zum Haushaltseinkommen steht unter V448. In dieser Variable wurden offene Abfragen und Listenabfragen integriert. Den Kategorien der Listenabfragen wurden jeweils die Klassenmitten als Einkommenswerte zugewiesen. Die unterste Einkommensklasse 'Unter 200 EURO' erhielt den Wert 150 EURO, die oberste offene Klasse '7.500 EURO und mehr' erhielt den Wert 8.750 EURO.



Die Variable V449 enthält die Kategorisierung der Variablen V448.

ZA4600, V447: (N=501) (gewichtet nach V792)

V447

Wert	Ausprägung	Missing	Anzahl	Prozent	Gült.Prozent
0	KEIN EINKOMMEN	M	18	0,5	
1	UNTER 200 EURO		1	0,0	0,2
2	200 - 299 EURO		3	0,1	0,6
3	300 - 399 EURO		4	0,1	0,8
4	400 - 499 EURO		3	0,1	0,6
5	500 - 624 EURO		2	0,1	0,4
6	625 - 749 EURO		7	0,2	1,4
7	750 - 874 EURO		8	0,2	1,6
8	875 - 999 EURO		20	0,6	4,0
9	1000 - 1124 EURO		17	0,5	3,4
10	1125 - 1249 EURO		13	0,4	2,6
11	1250 - 1374 EURO		22	0,6	4,4
12	1375 - 1499 EURO		25	0,7	5,0
13	1500 - 1749 EURO		34	1,0	6,8
14	1750 - 1999 EURO		41	1,2	8,2
15	2000 - 2249 EURO		44	1,3	8,7
16	2250 - 2499 EURO		41	1,2	8,2
17	2500 - 2749 EURO		31	0,9	6,2
18	2750 - 2999 EURO		50	1,4	9,9
19	3000 - 3999 EURO		57	1,6	11,3
20	4000 - 4999 EURO		37	1,1	7,4
21	5000 - 7499 EURO		29	0,8	5,8
22	7500 EURO UND MEHR		14	0,4	2,8
95	ANGABE SCHON DA	M	2300	66,3	
97	VERWEIGERT	M	623	18,0	
99	KEINE ANGABE	M	26	0,7	
	Summe		3469	100,0	100,0
	Gültige Fälle		501		

**V448 HAUSHALTSEINKOMMEN <OFFENE+LISTENANGABE>**

Ergänzender Kurzkomentar zur Variablenbeschreibung:

Zusammengefasstes Netto-Einkommen des Haushaltes

0 Kein Einkommen

99997 Angabe verweigert

99999 Keine Angabe

Ableitung der Daten:

Diese Variable wurde aus V446 und V447 gebildet.

Bemerkung:

Datenminimum / -maximum:

76 76 Euro

... ..

25700 25700 Euro

Note:

Haushaltseinkommen

V446 (offene Abfrage) bzw. V447 (Listenabfrage) basieren auf den Angaben zum Haushaltseinkommen von Mehrpersonenhaushalten in V444 bzw. V445. Zusätzlich werden die Angaben zum Einkommen von Einpersonenhaushalten aus den Angaben zum Befragteneinkommen in V386 bzw. V387 übernommen, weil in diesen Haushalten das Befragteneinkommen mit dem Haushaltseinkommen identisch sein sollte.

Ein Vorschlag für die Zusammenfassung aller Angaben zum Haushaltseinkommen steht unter V448. In dieser Variable wurden offene Abfragen und Listenabfragen integriert. Den Kategorien der Listenabfragen wurden jeweils die Klassenmitten als Einkommenswerte zugewiesen. Die unterste Einkommensklasse 'Unter 200 EURO' erhielt den Wert 150 EURO, die oberste offene Klasse '7.500 EURO und mehr' erhielt den Wert 8.750 EURO.

Die Variable V449 enthält die Kategorisierung der Variablen V448.

## V449 HAUSHALTSEINK.&lt;OFFENE+LISTENANGABE&gt;,KAT.

Ergänzender Kurzkomentar zur Variablenbeschreibung:

Zusammengefasstes Netto-Einkommen des Haushaltes, kategorisiert

- 0 Kein Einkommen
- 1 Unter 200 Euro
- 2 200 - 299 Euro
- 3 300 - 399 Euro
- 4 400 - 499 Euro
- 5 500 - 624 Euro
- 6 625 - 749 Euro
- 7 750 - 874 Euro
- 8 875 - 999 Euro
- 9 1000 - 1124 Euro
- 10 1125 - 1249 Euro
- 11 1250 - 1374 Euro
- 12 1375 - 1499 Euro
- 13 1500 - 1749 Euro
- 14 1750 - 1999 Euro
- 15 2000 - 2249 Euro
- 16 2250 - 2499 Euro
- 17 2500 - 2749 Euro
- 18 2750 - 2999 Euro
- 19 3000 - 3999 Euro
- 20 4000 - 4999 Euro
- 21 5000 - 7499 Euro
- 22 7500 Euro und mehr
- 97 Angabe verweigert
- 99 Keine Angabe

Ableitung der Daten:

Diese Variable wurde aus V448 gebildet.

Note:

Haushaltseinkommen

V446 (offene Abfrage) bzw. V447 (Listenabfrage) basieren auf den Angaben zum Haushaltseinkommen von Mehrpersonenhaushalten in V444 bzw. V445. Zusätzlich werden die Angaben zum Einkommen von Einpersonenhaushalten aus den Angaben zum Befragtenekommen in V386 bzw. V387 übernommen, weil in diesen Haushalten das Befragtenekommen mit dem Haushaltseinkommen identisch sein sollte.

Ein Vorschlag für die Zusammenfassung aller Angaben zum Haushaltseinkommen steht unter V448. In dieser Variable wurden offene Abfragen und Listenabfragen integriert. Den Kategorien der Listenabfragen wurden jeweils die Klassenmitten als Einkommenswerte zugewiesen. Die unterste Einkommensklasse 'Unter 200 EURO' erhielt den Wert 150 EURO, die oberste offene Klasse '7.500 EURO und mehr' erhielt den Wert 8.750 EURO.

Die Variable V449 enthält die Kategorisierung der Variablen V448.

ZA4600, V449: (N=2801) (gewichtet nach V792)

V449

Wert	Ausprägung	Missing	Anzahl	Prozent	Gült.Prozent
0	KEIN EINKOMMEN	M	18	0,5	
1	UNTER 200 EURO		5	0,1	0,2
2	200 - 299 EURO		9	0,3	0,3
3	300 - 399 EURO		29	0,8	1,0
4	400 - 499 EURO		18	0,5	0,6
5	500 - 624 EURO		67	1,9	2,4
6	625 - 749 EURO		52	1,5	1,9
7	750 - 874 EURO		83	2,4	3,0
8	875 - 999 EURO		87	2,5	3,1
9	1000 - 1124 EURO		148	4,3	5,3
10	1125 - 1249 EURO		106	3,1	3,8
11	1250 - 1374 EURO		124	3,6	4,4
12	1375 - 1499 EURO		110	3,2	3,9
13	1500 - 1749 EURO		256	7,4	9,1
14	1750 - 1999 EURO		198	5,7	7,1
15	2000 - 2249 EURO		294	8,5	10,5
16	2250 - 2499 EURO		147	4,2	5,2
17	2500 - 2749 EURO		217	6,3	7,7
18	2750 - 2999 EURO		121	3,5	4,3
19	3000 - 3999 EURO		382	11,0	13,6
20	4000 - 4999 EURO		186	5,4	6,6
21	5000 - 7499 EURO		119	3,4	4,2
22	7500 EURO UND MEHR		43	1,2	1,5
97	VERWEIGERT	M	623	18,0	
99	KEINE ANGABE	M	26	0,7	
	Summe		3469	100,0	100,0
	Gültige Fälle		2801		

## V450 KINDER AUSSER HAUS?

F121

Haben Sie eigene (leibliche) Kinder, die nicht hier in Ihrem Haushalt leben, sondern woanders?

(Int.: Gemeint sind eigene (leibliche) lebende Kinder, die zumindest zeitweise bei der befragten Person aufgewachsen sind!)

- 1 Ja, eigene Kinder, die nicht im Haushalt leben
- 2 Nein, nur Kinder, die im Haushalt leben
- 3 Nein, keine eigenen (lebenden) Kinder
- 9 Keine Angabe

ZA4600, V450: (N=3455) (gewichtet nach V792)

V450

Wert	Ausprägung	Missing	Anzahl	Prozent	Gült.Prozent
1	JA,KINDER AUSSER H.		1489	42,9	43,1
2	NEIN,NUR KIND.IM HH		936	27,0	27,1
3	KEINE EIGENEN KINDER		1030	29,7	29,8
9	KEINE ANGABE	M	14	0,4	
	Summe		3469	100,0	100,0
	Gültige Fälle		3455		

## V451 ANZAHL KINDER AUSSER HAUS

F122

&lt;Falls eigene Kinder nicht im Haushalt lebend&gt;

Wie viele Kinder, die NICHT in Ihrem Haushalt leben, haben Sie?

0 Alle eigenen Kinder im Haushalt; keine eigenen Kinder (Code 2, 3 in F121)

1 Ein Kind

2 Zwei Kinder

3 Drei Kinder

4 Vier Kinder

5 Fünf Kinder

6 Sechs Kinder

7 Sieben Kinder

8 Acht Kinder

9 Neun Kinder

99 Keine Angabe

ZA4600, V451: (N=1480) (gewichtet nach V792)

V451

Wert	Ausprägung	Missing	Anzahl	Prozent	Gült.Prozent
0	TRIFFT NICHT ZU	M	1966	56,7	
1	EIN KIND		555	16,0	37,5
2	ZWEI KINDER		588	17,0	39,7
3	DREI KINDER		226	6,5	15,3
4	VIER KINDER		76	2,2	5,1
5	FUENF KINDER		23	0,7	1,6
6	SECHS KINDER		8	0,2	0,5
7	SIEBEN KINDER		4	0,1	0,3
9	NEUN KINDER		1	0,0	0,1
99	KEINE ANGABE	M	22	0,6	
	Summe		3469	100,0	100,0
	Gültige Fälle		1480		

## V452 GESCHLECHT, 1.KIND, AUSSER HAUS

F123

&lt;Falls eigene Kinder nicht im Haushalt lebend&gt;

Sagen Sie mir bitte die Geburtsjahre und das Geschlecht Ihrer Kinder, die nicht hier in Ihrem Haushalt leben?

Beginnen Sie bitte mit dem ältesten Kind.

(Int.: Nachfolgend nur die Geburtsjahre und das Geschlecht der NICHT im Haushalt des Befragten lebenden Kinder - dem Alter nach geordnet - notieren!)

F124\_1

Ist das älteste Kind -

0 Alle eigenen Kinder im Haushalt; keine eigenen Kinder (Code 2, 3 in F121)

1 Männlich

2 Weiblich

9 Keine Angabe

ZA4600, V452: (N=1476) (gewichtet nach V792)

V452

Wert	Ausprägung	Missing	Anzahl	Prozent	Gült.Prozent
0	TRIFFT NICHT ZU	M	1966	56,7	
1	MAENNLICH		749	21,6	50,7
2	WEIBLICH		728	21,0	49,3
9	KEINE ANGABE	M	27	0,8	
	Summe		3469	100,0	100,0
	Gültige Fälle		1476		

V453 GEBURTSJAHR, 1.KIND, AUSSER HAUS

F125\_1

<Falls eigene Kinder nicht im Haushalt lebend>

Sagen Sie mir bitte, in welchem Jahr das älteste Kind geboren wurde?

0 Alle eigenen Kinder im Haushalt; keine eigenen Kinder (Code 2, 3 in F121)

9999 Keine Angabe

Bemerkung:

Datenminimum / -maximum:

1934 1934

... ..

2008 2008



V454 ALTER, 1.KIND, AUSSER HAUS

Ergänzender Kurzkomentar zur Variablenbeschreibung:

<Falls eigene Kinder nicht im Haushalt lebend>

Alter des ersten Kindes außer Haus

0 Unter einem Jahr

996 Alle eigenen Kinder im Haushalt; keine eigenen Kinder (Code 2, 3 in F121)

999 Keine Angabe

Ableitung der Daten:

Das Alter wurde aus den Angaben zum Geburtsdatum und dem Erhebungsdatum errechnet.

Bemerkung:

Datenminimum / -maximum:

2 Zwei Jahre

... ..

74 74 Jahre

V455 ALTER, 1.KIND, AUSSER HAUS, KATEG.

Ergänzender Kurzkomentar zur Variablenbeschreibung:

<Falls eigene Kinder nicht im Haushalt lebend>

Alter des ersten Kindes außer Haus, kategorisiert

0 Alle eigenen Kinder im Haushalt; keine eigenen Kinder (Code 2, 3 in F121)

1 Unter 18 Jahre

2 18 - 24 Jahre

3 25 - 29 Jahre

4 30 - 34 Jahre

5 35 - 39 Jahre

6 40 Jahre und älter

9 Keine Angabe

Ableitung der Daten:

Diese Variable wurde aus V454 gebildet.

ZA4600, V455: (N=1463) (gewichtet nach V792)

V455

Wert	Ausprägung	Missing	Anzahl	Prozent	Gült.Prozent
0	TRIFFT NICHT ZU	M	1966	56,7	
1	UNTER 18 JAHRE		54	1,6	3,7
2	18 - 24 JAHRE		132	3,8	9,0
3	25 - 29 JAHRE		190	5,5	13,0
4	30 - 34 JAHRE		198	5,7	13,5
5	35 - 39 JAHRE		227	6,5	15,5
6	40 JAHRE UND AELTER		662	19,1	45,2
9	KEINE ANGABE	M	40	1,2	
	Summe		3469	100,0	100,0
	Gültige Fälle		1463		

## V456 GESCHLECHT, 2.KIND, AUSSER HAUS

F124\_2

&lt;Falls mindestens zwei eigene Kinder nicht im Haushalt leben&gt;

Ist das zweitälteste Kind -

- 0 Alle eigenen Kinder im Haushalt; keine eigenen Kinder (Code 2, 3 in F121); kein zweites Kind außer Haus
- 1 Männlich
- 2 Weiblich
- 9 Keine Angabe

ZA4600, V456: (N=922) (gewichtet nach V792)

V456

Wert	Ausprägung	Missing	Anzahl	Prozent	Gült.Prozent
0	TRIFFT NICHT ZU	M	2521	72,7	
1	MAENNLICH		434	12,5	47,1
2	WEIBLICH		487	14,0	52,9
9	KEINE ANGABE	M	27	0,8	
	Summe		3469	100,0	100,0
	Gültige Fälle		922		

V457 GEBURTSJAHR, 2.KIND, AUSSER HAUS

F125\_2

<Falls mindestens zwei eigene Kinder nicht im Haushalt leben>

Sagen Sie mir bitte, in welchem Jahr das zweitälteste Kind geboren wurde?

0 Alle eigenen Kinder im Haushalt; keine eigenen Kinder (Code 2, 3 in F121); kein zweites Kind außer Haus

9999 Keine Angabe

Bemerkung:

Datenminimum / -maximum:

1937 1937

... ..

2005 2005

V458 ALTER, 2.KIND, AUSSER HAUS

Ergänzender Kurzkomentar zur Variablenbeschreibung:

<Falls mindestens zwei eigene Kinder nicht im Haushalt leben>

Alter des zweiten Kindes außer Haus

0 Unter einem Jahr

996 Alle eigenen Kinder im Haushalt; keine eigenen Kinder (Code 2, 3 in F121); kein zweites Kind außer Haus

999 Keine Angabe

Ableitung der Daten:

Das Alter wurde aus den Angaben zum Geburtsdatum und dem Erhebungsdatum errechnet.

Bemerkung:

Datenminimum / -maximum:

2 Zwei Jahre

... ..

71 71 Jahre

**V459 ALTER, 2.KIND, AUSSER HAUS, KATEG.**

Ergänzender Kurzkomentar zur Variablenbeschreibung:

&lt;Falls mindestens zwei eigene Kinder nicht im Haushalt leben&gt;

Alter des zweiten Kindes außer Haus, kategorisiert

0 Alle eigenen Kinder im Haushalt; keine eigenen Kinder (Code 2, 3 in F121); kein zweites Kind außer Haus

1 Unter 18 Jahre

2 18 - 24 Jahre

3 25 - 29 Jahre

4 30 - 34 Jahre

5 35 - 39 Jahre

6 40 Jahre und älter

9 Keine Angabe

Ableitung der Daten:

Diese Variable wurde aus V458 gebildet.

ZA4600, V459: (N=916) (gewichtet nach V792)

V459

Wert	Ausprägung	Missing	Anzahl	Prozent	Gült.Prozent
0	TRIFFT NICHT ZU	M	2521	72,7	
1	UNTER 18 JAHRE		25	0,7	2,7
2	18 - 24 JAHRE		95	2,7	10,4
3	25 - 29 JAHRE		130	3,7	14,2
4	30 - 34 JAHRE		142	4,1	15,5
5	35 - 39 JAHRE		135	3,9	14,7
6	40 JAHRE UND AELTER		389	11,2	42,5
9	KEINE ANGABE	M	33	1,0	
	Summe		3469	100,0	100,0
	Gültige Fälle		916		

## V460 GESCHLECHT, 3.KIND, AUSSER HAUS

F124\_3

&lt;Falls mindestens drei eigene Kinder nicht im Haushalt leben&gt;

Ist das drittälteste Kind -

- 0 Alle eigenen Kinder im Haushalt; keine eigenen Kinder (Code 2, 3 in F121); kein drittes Kind außer Haus
- 1 Männlich
- 2 Weiblich
- 9 Keine Angabe

ZA4600, V460: (N=335) (gewichtet nach V792)

V460

Wert	Ausprägung	Missing	Anzahl	Prozent	Gült.Prozent
0	TRIFFT NICHT ZU	M	3109	89,6	
1	MAENNLICH		163	4,7	48,7
2	WEIBLICH		172	5,0	51,3
9	KEINE ANGABE	M	25	0,7	
	Summe		3469	100,0	100,0
	Gültige Fälle		335		

V461 GEBURTSJAHR, 3.KIND, AUSSER HAUS

F125\_3

<Falls mindestens drei eigene Kinder nicht im Haushalt leben>

Sagen Sie mir bitte, in welchem Jahr das drittälteste Kind geboren wurde?

0 Alle eigenen Kinder im Haushalt; keine eigenen Kinder (Code 2, 3 in F121); kein drittes Kind außer Haus

9999 Keine Angabe

Bemerkung:

Datenminimum / -maximum:

1940 1940

... ..

2007 2007



V462 ALTER, 3.KIND, AUSSER HAUS

Ergänzender Kurzkomentar zur Variablenbeschreibung:

<Falls mindestens drei eigene Kinder nicht im Haushalt leben>

Alter des dritten Kindes außer Haus

0 Unter einem Jahr

996 Alle eigenen Kinder im Haushalt; keine eigenen Kinder (Code 2, 3 in F121); kein drittes Kind außer Haus

999 Keine Angabe

Ableitung der Daten:

Das Alter wurde aus den Angaben zum Geburtsdatum und dem Erhebungsdatum errechnet.

Bemerkung:

Datenminimum / -maximum:

5 Fünf Jahre

... ..

67 67 Jahre

**V463 ALTER, 3.KIND, AUSSER HAUS, KATEG.**

Ergänzender Kurzkomentar zur Variablenbeschreibung:

&lt;Falls mindestens drei eigene Kinder nicht im Haushalt leben&gt;

Alter des dritten Kindes außer Haus, kategorisiert

0 Alle eigenen Kinder im Haushalt; keine eigenen Kinder (Code 2, 3 in F121); kein drittes Kind außer Haus

1 Unter 18 Jahre

2 18 - 24 Jahre

3 25 - 29 Jahre

4 30 - 34 Jahre

5 35 - 39 Jahre

6 40 Jahre und älter

9 Keine Angabe

Ableitung der Daten:

Diese Variable wurde aus V462 gebildet.

ZA4600, V463: (N=333) (gewichtet nach V792)

V463

Wert	Ausprägung	Missing	Anzahl	Prozent	Gült.Prozent
0	TRIFFT NICHT ZU	M	3109	89,6	
1	UNTER 18 JAHRE		9	0,3	2,7
2	18 - 24 JAHRE		34	1,0	10,2
3	25 - 29 JAHRE		38	1,1	11,4
4	30 - 34 JAHRE		38	1,1	11,4
5	35 - 39 JAHRE		80	2,3	24,1
6	40 JAHRE UND AELTER		133	3,8	40,1
9	KEINE ANGABE	M	27	0,8	
	Summe		3469	100,0	100,0
	Gültige Fälle		333		

V464 GESCHLECHT, 4.KIND, AUSSER HAUS

F124\_4

<Falls mindestens vier eigene Kinder nicht im Haushalt leben>

Ist das viertälteste Kind -

- 0 Alle eigenen Kinder im Haushalt; keine eigenen Kinder (Code 2, 3 in F121); kein viertes Kind außer Haus
- 1 Männlich
- 2 Weiblich
- 9 Keine Angabe

ZA4600, V464: (N=109) (gewichtet nach V792)

V464

Wert	Ausprägung	Missing	Anzahl	Prozent	Gült.Prozent
0	TRIFFT NICHT ZU	M	3335	96,1	
1	MAENNLICH		57	1,6	52,3
2	WEIBLICH		52	1,5	47,7
9	KEINE ANGABE	M	25	0,7	
	Summe		3469	100,0	100,0
	Gültige Fälle		109		

V465 GEBURTSJAHR, 4.KIND, AUSSER HAUS

F125\_4

<Falls mindestens vier eigene Kinder nicht im Haushalt leben>

Sagen Sie mir bitte, in welchem Jahr das viertälteste Kind geboren wurde?

0 Alle eigenen Kinder im Haushalt; keine eigenen Kinder (Code 2, 3 in F121); kein viertes Kind außer Haus

9999 Keine Angabe

Bemerkung:

Datenminimum / -maximum:

1946 1946

... ..

2003 2003

V466 ALTER, 4.KIND, AUSSER HAUS

Ergänzender Kurzkomentar zur Variablenbeschreibung:

<Falls mindestens vier eigene Kinder nicht im Haushalt leben>

Alter des vierten Kindes außer Haus

0 Unter einem Jahr

996 Alle eigenen Kinder im Haushalt; keine eigenen Kinder (Code 2, 3 in F121); kein viertes Kind außer Haus

999 Keine Angabe

Ableitung der Daten:

Das Alter wurde aus den Angaben zum Geburtsdatum und dem Erhebungsdatum errechnet.

Bemerkung:

Datenminimum / -maximum:

4 Vier Jahre

... ..

61 61 Jahre

**V467 ALTER, 4.KIND, AUSSER HAUS, KATEG.**

Ergänzender Kurzkomentar zur Variablenbeschreibung:

&lt;Falls mindestens vier eigene Kinder nicht im Haushalt leben&gt;

Alter des vierten Kindes außer Haus, kategorisiert

0 Alle eigenen Kinder im Haushalt; keine eigenen Kinder (Code 2, 3 in F121); kein viertes Kind außer Haus

1 Unter 18 Jahre

2 18 - 24 Jahre

3 25 - 29 Jahre

4 30 - 34 Jahre

5 35 - 39 Jahre

6 40 Jahre und älter

9 Keine Angabe

Ableitung der Daten:

Diese Variable wurde aus V466 gebildet.

ZA4600, V467: (N=108) (gewichtet nach V792)

V467

Wert	Ausprägung	Missing	Anzahl	Prozent	Gült.Prozent
0	TRIFFT NICHT ZU	M	3335	96,1	
1	UNTER 18 JAHRE		2	0,1	1,9
2	18 - 24 JAHRE		12	0,3	11,2
3	25 - 29 JAHRE		10	0,3	9,3
4	30 - 34 JAHRE		15	0,4	14,0
5	35 - 39 JAHRE		21	0,6	19,6
6	40 JAHRE UND AELTER		47	1,4	43,9
9	KEINE ANGABE	M	26	0,7	
	Summe		3469	100,0	100,0
	Gültige Fälle		108		

## V468 GESCHLECHT, 5.KIND, AUSSER HAUS

F124\_5

&lt;Falls mindestens fünf eigene Kinder nicht im Haushalt leben&gt;

Ist das fünftälteste Kind -

- 0 Alle eigenen Kinder im Haushalt; keine eigenen Kinder (Code 2, 3 in F121); kein fünftes Kind außer Haus
- 1 Männlich
- 2 Weiblich
- 9 Keine Angabe

ZA4600, V468: (N=35) (gewichtet nach V792)

V468

Wert	Ausprägung	Missing	Anzahl	Prozent	Gült.Prozent
0	TRIFFT NICHT ZU	M	3410	98,3	
1	MAENNLICH		19	0,5	54,3
2	WEIBLICH		16	0,5	45,7
9	KEINE ANGABE	M	24	0,7	
	Summe		3469	100,0	100,0
	Gültige Fälle		35		

V469 GEBURTSJAHR, 5.KIND, AUSSER HAUS

F125\_5

<Falls mindestens fünf eigene Kinder nicht im Haushalt leben>

Sagen Sie mir bitte, in welchem Jahr das fünftälteste Kind geboren wurde?

0 Alle eigenen Kinder im Haushalt; keine eigenen Kinder (Code 2, 3 in F121); kein fünftes Kind außer Haus

9999 Keine Angabe

Bemerkung:

Datenminimum / -maximum:

1951 1951

... ..

1987 1987



V470 ALTER, 5.KIND, AUSSER HAUS

Ergänzender Kurzkomentar zur Variablenbeschreibung:

<Falls mindestens fünf eigene Kinder nicht im Haushalt leben>

Alter des fünften Kindes außer Haus

0 Unter einem Jahr

996 Alle eigenen Kinder im Haushalt; keine eigenen Kinder (Code 2, 3 in F121); kein fünftes Kind außer Haus

999 Keine Angabe

Ableitung der Daten:

Das Alter wurde aus den Angaben zum Geburtsdatum und dem Erhebungsdatum errechnet.

Bemerkung:

Datenminimum / -maximum:

20 20 Jahre

... ..

56 56 Jahre

**V471 ALTER, 5.KIND, AUSSER HAUS, KATEG.**

Ergänzender Kurzkomentar zur Variablenbeschreibung:

<Falls mindestens fünf eigene Kinder nicht im Haushalt leben>

Alter des fünften Kindes außer Haus, kategorisiert

0 Alle eigenen Kinder im Haushalt; keine eigenen Kinder (Code 2, 3 in F121); kein fünftes Kind außer Haus

1 Unter 18 Jahre

2 18 - 24 Jahre

3 25 - 29 Jahre

4 30 - 34 Jahre

5 35 - 39 Jahre

6 40 Jahre und älter

9 Keine Angabe

Ableitung der Daten:

Diese Variable wurde aus V470 gebildet.

ZA4600, V471: (N=35) (gewichtet nach V792)

V471

Wert	Ausprägung	Missing	Anzahl	Prozent	Gült.Prozent
0	TRIFFT NICHT ZU	M	3410	98,3	
2	18 - 24 JAHRE		4	0,1	11,4
3	25 - 29 JAHRE		4	0,1	11,4
4	30 - 34 JAHRE		2	0,1	5,7
5	35 - 39 JAHRE		8	0,2	22,9
6	40 JAHRE UND AELTER		17	0,5	48,6
9	KEINE ANGABE	M	24	0,7	
	Summe		3469	100,0	100,0
	Gültige Fälle		35		

## V472 GESCHLECHT, 6.KIND, AUSSER HAUS

F124\_6

&lt;Falls mindestens sechs eigene Kinder nicht im Haushalt leben&gt;

Ist das sechstälteste Kind -

- 0 Alle eigenen Kinder im Haushalt; keine eigenen Kinder (Code 2, 3 in F121); kein sechstes Kind außer Haus
- 1 Männlich
- 2 Weiblich
- 9 Keine Angabe

ZA4600, V472: (N=13) (gewichtet nach V792)

V472

Wert	Ausprägung	Missing	Anzahl	Prozent	Gült.Prozent
0	TRIFFT NICHT ZU	M	3433	99,0	
1	MAENNLICH		4	0,1	30,8
2	WEIBLICH		9	0,3	69,2
9	KEINE ANGABE	M	22	0,6	
	Summe		3469	100,0	100,0
	Gültige Fälle		13		

V473 GEBURTSJAHR, 6.KIND, AUSSER HAUS

F125\_6

<Falls mindestens sechs eigene Kinder nicht im Haushalt leben>

Sagen Sie mir bitte, in welchem Jahr das sechstälteste Kind geboren wurde?

0 Alle eigenen Kinder im Haushalt; keine eigenen Kinder (Code 2, 3 in F121); kein sechstes Kind außer Haus

9999 Keine Angabe

Bemerkung:

Datenminimum / -maximum:

1961 1961

... ..

1979 1979

V474 ALTER, 6.KIND, AUSSER HAUS

Ergänzender Kurzkomentar zur Variablenbeschreibung:

<Falls mindestens sechs eigene Kinder nicht im Haushalt leben>

Alter des sechsten Kindes außer Haus

0 Unter einem Jahr

996 Alle eigenen Kinder im Haushalt; keine eigenen Kinder (Code 2, 3 in F121); kein sechstes Kind außer Haus

999 Keine Angabe

Ableitung der Daten:

Das Alter wurde aus den Angaben zum Geburtsdatum und dem Erhebungsdatum errechnet.

Bemerkung:

Datenminimum / -maximum:

28 28 Jahre

... ..

46 46 Jahre

**V475 ALTER, 6.KIND, AUSSER HAUS, KATEG.**

Ergänzender Kurzkomentar zur Variablenbeschreibung:

<Falls mindestens sechs eigene Kinder nicht im Haushalt leben>

Alter des sechsten Kindes außer Haus, kategorisiert

0 Alle eigenen Kinder im Haushalt; keine eigenen Kinder (Code 2, 3 in F121); kein sechstes Kind außer Haus

1 Unter 18 Jahre

2 18 - 24 Jahre

3 25 - 29 Jahre

4 30 - 34 Jahre

5 35 - 39 Jahre

6 40 Jahre und älter

9 Keine Angabe

Ableitung der Daten:

Diese Variable wurde aus V474 gebildet.

ZA4600, V475: (N=13) (gewichtet nach V792)

V475

Wert	Ausprägung	Missing	Anzahl	Prozent	Gült.Prozent
0	TRIFFT NICHT ZU	M	3433	99,0	
3	25 - 29 JAHRE		1	0,0	8,3
4	30 - 34 JAHRE		2	0,1	16,7
5	35 - 39 JAHRE		4	0,1	33,3
6	40 JAHRE UND AELTER		5	0,1	41,7
9	KEINE ANGABE	M	22	0,6	
	Summe		3469	99,9	100,0
	Gültige Fälle		13		

## V476 GESCHLECHT, 7.KIND, AUSSER HAUS

F124\_7

&lt;Falls mindestens sieben eigene Kinder nicht im Haushalt leben&gt;

Ist das siebtälteste Kind -

- 0 Alle eigenen Kinder im Haushalt; keine eigenen Kinder (Code 2, 3 in F121); kein siebtes Kind außer Haus
- 1 Männlich
- 2 Weiblich
- 9 Keine Angabe

ZA4600, V476: (N=5) (gewichtet nach V792)

V476

Wert	Ausprägung	Missing	Anzahl	Prozent	Gült.Prozent
0	TRIFFT NICHT ZU	M	3441	99,2	
1	MAENNLICH		4	0,1	66,7
2	WEIBLICH		2	0,1	33,3
9	KEINE ANGABE	M	22	0,6	
	Summe		3469	100,0	100,0
	Gültige Fälle		5		

V477 GEBURTSJAHR, 7.KIND, AUSSER HAUS

F125\_7

<Falls mindestens sieben eigene Kinder nicht im Haushalt leben>

Sagen Sie mir bitte, in welchem Jahr das siebtälteste Kind geboren wurde?

0 Alle eigenen Kinder im Haushalt; keine eigenen Kinder (Code 2, 3 in F121); kein siebtes Kind außer Haus

9999 Keine Angabe

Bemerkung:

Datenminimum / -maximum:

1966 1966

... ..

1979 1979



V478 ALTER, 7.KIND, AUSSER HAUS

Ergänzender Kurzkomentar zur Variablenbeschreibung:

<Falls mindestens sieben eigene Kinder nicht im Haushalt leben>

Alter des siebten Kindes außer Haus

0 Unter einem Jahr

996 Alle eigenen Kinder im Haushalt; keine eigenen Kinder (Code 2, 3 in F121); kein siebtes Kind außer Haus

999 Keine Angabe

Ableitung der Daten:

Das Alter wurde aus den Angaben zum Geburtsdatum und dem Erhebungsdatum errechnet.

Bemerkung:

Datenminimum / -maximum:

28 28 Jahre

... ..

41 41 Jahre

**V479 ALTER, 7.KIND, AUSSER HAUS, KATEG.**

Ergänzender Kurzkomentar zur Variablenbeschreibung:

<Falls mindestens sieben eigene Kinder nicht im Haushalt leben>

Alter des siebten Kindes außer Haus, kategorisiert

0 Alle eigenen Kinder im Haushalt; keine eigenen Kinder (Code 2, 3 in F121); kein siebtes Kind außer Haus

1 Unter 18 Jahre

2 18 - 24 Jahre

3 25 - 29 Jahre

4 30 - 34 Jahre

5 35 - 39 Jahre

6 40 Jahre und älter

9 Keine Angabe

Ableitung der Daten:

Diese Variable wurde aus V478 gebildet.

ZA4600, V479: (N=5) (gewichtet nach V792)

V479

Wert	Ausprägung	Missing	Anzahl	Prozent	Gült.Prozent
0	TRIFFT NICHT ZU	M	3441	99,2	
3	25 - 29 JAHRE		1	0,0	20,0
4	30 - 34 JAHRE		1	0,0	20,0
5	35 - 39 JAHRE		1	0,0	20,0
6	MEHR ALS 40 JAHRE		2	0,1	40,0
9	KEINE ANGABE	M	22	0,6	
	Summe		3469	100,0	100,0
	Gültige Fälle		5		

## V480 GESCHLECHT, 8.KIND, AUSSER HAUS

F124\_8

&lt;Falls mindestens acht eigene Kinder nicht im Haushalt leben&gt;

Ist das achtälteste Kind -

- 0 Alle eigenen Kinder im Haushalt; keine eigenen Kinder (Code 2, 3 in F121); kein achttes Kind außer Haus
- 1 Männlich
- 2 Weiblich
- 9 Keine Angabe

ZA4600, V480: (N=1) (gewichtet nach V792)

V480

Wert	Ausprägung	Missing	Anzahl	Prozent	Gült.Prozent
0	TRIFFT NICHT ZU	M	3445	99,3	
1	MAENNLICH		1	0,0	100,0
9	KEINE ANGABE	M	22	0,6	
	Summe		3469	100,0	100,0
	Gültige Fälle		1		

V481 GEBURTSJAHR, 8.KIND, AUSSER HAUS

F125\_8

<Falls mindestens acht eigene Kinder nicht im Haushalt leben>

Sagen Sie mir bitte, in welchem Jahr das achtälteste Kind geboren wurde?

0 Alle eigenen Kinder im Haushalt; keine eigenen Kinder (Code 2, 3 in F121); kein achttes Kind außer Haus

9999 Keine Angabe

Bemerkung:

Datenminimum / -maximum:

1968 1968

V482 ALTER, 8.KIND, AUSSER HAUS

Ergänzender Kurzkomentar zur Variablenbeschreibung:

<Falls mindestens acht eigene Kinder nicht im Haushalt leben>

Alter des achten Kindes außer Haus

0 Unter einem Jahr

996 Alle eigenen Kinder im Haushalt; keine eigenen Kinder (Code 2, 3 in F121); kein achttes Kind außer Haus

999 Keine Angabe

Ableitung der Daten:

Das Alter wurde aus den Angaben zum Geburtsdatum und dem Erhebungsdatum errechnet.

Bemerkung:

Datenminimum / -maximum:

39 39 Jahre

**V483 ALTER, 8.KIND, AUSSER HAUS, KATEG.**

Ergänzender Kurzkomentar zur Variablenbeschreibung:

<Falls mindestens acht eigene Kinder nicht im Haushalt leben>

Alter des achten Kindes außer Haus, kategorisiert

0 Alle eigenen Kinder im Haushalt; keine eigenen Kinder (Code 2, 3 in F121); kein achttes Kind außer Haus

1 Unter 18 Jahre

2 18 - 24 Jahre

3 25 - 29 Jahre

4 30 - 34 Jahre

5 35 - 39 Jahre

6 40 Jahre und älter

9 Keine Angabe

Ableitung der Daten:

Diese Variable wurde aus V482 gebildet.

ZA4600, V483: (N=1) (gewichtet nach V792)

V483

Wert	Ausprägung	Missing	Anzahl	Prozent	Gült.Prozent
0	TRIFFT NICHT ZU	M	3445	99,3	
5	35 - 39 JAHRE		1	0,0	100,0
9	KEINE ANGABE	M	22	0,6	
	Summe		3469	100,0	100,0
	Gültige Fälle		1		

## V484 GESCHLECHT, 9.KIND, AUSSER HAUS

F124\_9

&lt;Falls mindestens neun eigene Kinder nicht im Haushalt leben&gt;

Ist das neuntälteste Kind -

- 0 Alle eigenen Kinder im Haushalt; keine eigenen Kinder (Code 2, 3 in F121); kein neuntes Kind außer Haus
- 1 Männlich
- 2 Weiblich
- 9 Keine Angabe

ZA4600, V484: (N=1) (gewichtet nach V792)

V484

Wert	Ausprägung	Missing	Anzahl	Prozent	Gült.Prozent
0	TRIFFT NICHT ZU	M	3445	99,3	
2	WEIBLICH		1	0,0	100,0
9	KEINE ANGABE	M	22	0,6	
	Summe		3469	100,0	100,0
	Gültige Fälle		1		

V485 GEBURTSJAHR, 9.KIND, AUSSER HAUS

F125\_9

<Falls mindestens neun eigene Kinder nicht im Haushalt leben>

Sagen Sie mir bitte, in welchem Jahr das neuntälteste Kind geboren wurde?

0 Alle eigenen Kinder im Haushalt; keine eigenen Kinder (Code 2, 3 in F121); kein neuntes Kind außer Haus

9999 Keine Angabe

Bemerkung:

Datenminimum / -maximum:

1971 1971



V486 ALTER, 9.KIND, AUSSER HAUS

Ergänzender Kurzkomentar zur Variablenbeschreibung:

<Falls mindestens neun eigene Kinder nicht im Haushalt leben>

Alter des neunten Kindes außer Haus

0 Unter einem Jahr

996 Alle eigenen Kinder im Haushalt; keine eigenen Kinder (Code 2, 3 in F121); kein neuntes Kind außer Haus

999 Keine Angabe

Ableitung der Daten:

Das Alter wurde aus den Angaben zum Geburtsdatum und dem Erhebungsdatum errechnet.

Bemerkung:

Datenminimum / -maximum:

31 31 Jahre

**V487 ALTER, 9.KIND, AUSSER HAUS, KATEG.**

Ergänzender Kurzkomentar zur Variablenbeschreibung:

<Falls mindestens neun eigene Kinder nicht im Haushalt leben>

Alter des neunten Kindes außer Haus, kategorisiert

0 Alle eigenen Kinder im Haushalt; keine eigenen Kinder (Code 2, 3 in F121); kein neuntes Kind außer Haus

1 Unter 18 Jahre

2 18 - 24 Jahre

3 25 - 29 Jahre

4 30 - 34 Jahre

5 35 - 39 Jahre

6 40 Jahre und älter

9 Keine Angabe

Ableitung der Daten:

Diese Variable wurde aus V486 gebildet.

ZA4600, V487: (N=1) (gewichtet nach V792)

V487

Wert	Ausprägung	Missing	Anzahl	Prozent	Gült.Prozent
0	TRIFFT NICHT ZU	M	3445	99,3	
5	35 - 39 JAHRE		1	0,0	100,0
9	KEINE ANGABE	M	22	0,6	
	Summe		3469	100,0	100,0
	Gültige Fälle		1		

## V488 GESCHLECHT, 10.KIND, AUSSER HAUS

F124\_10

&lt;Falls mindestens zehn eigene Kinder nicht im Haushalt leben&gt;

Ist das zehntälteste Kind -

- 0 Alle eigenen Kinder im Haushalt; keine eigenen Kinder (Code 2, 3 in F121); kein zehntes Kind außer Haus
- 1 Männlich
- 2 Weiblich
- 9 Keine Angabe

ZA4600, V488: (N=0) (gewichtet nach V792)

V488

Wert	Ausprägung	Missing	Anzahl	Prozent	Gült.Prozent
0	TRIFFT NICHT ZU	M	3447	99,4	
9	KEINE ANGABE	M	22	0,6	
	Summe		3469	100,0	0,0
	Gültige Fälle		0		

V489 GEBURTSJAHR, 10.KIND, AUSSER HAUS

F125\_10

<Falls mindestens zehn eigene Kinder nicht im Haushalt leben>

Sagen Sie mir bitte, in welchem Jahr das zehntälteste Kind geboren wurde?

0 Alle eigenen Kinder im Haushalt; keine eigenen Kinder (Code 2, 3 in F121); kein zehntes Kind außer Haus

9999 Keine Angabe

V490 ALTER, 10.KIND, AUSSER HAUS

Ergänzender Kurzkomentar zur Variablenbeschreibung:

<Falls mindestens zehn eigene Kinder nicht im Haushalt leben>

Alter des zehnten Kindes außer Haus

0 Unter einem Jahr

996 Alle eigenen Kinder im Haushalt; keine eigenen Kinder (Code 2, 3 in F121); kein zehntes Kind außer Haus

999 Keine Angabe

Ableitung der Daten:

Das Alter wurde aus den Angaben zum Geburtsdatum und dem Erhebungsdatum errechnet.

V491 ALTER, 10.KIND, AUSSER HAUS, KATEG.

Ergänzender Kurzkommentar zur Variablenbeschreibung:  
 <Falls mindestens zehn eigene Kinder nicht im Haushalt leben>  
 Alter des zehnten Kindes außer Haus, kategorisiert

- 0 Alle eigenen Kinder im Haushalt; keine eigenen Kinder (Code 2, 3 in F121); kein zehntes Kind außer Haus
- 1 Unter 18 Jahre
- 2 18 - 24 Jahre
- 3 25 - 29 Jahre
- 4 30 - 34 Jahre
- 5 35 - 39 Jahre
- 6 40 Jahre und älter
- 9 Keine Angabe

Ableitung der Daten:  
 Diese Variable wurde aus V490 gebildet.

ZA4600, V491: (N=0) (gewichtet nach V792)  
 V491

Wert	Ausprägung	Missing	Anzahl	Prozent	Gült.Prozent
0	TRIFFT NICHT ZU	M	3447	99,4	
9	KEINE ANGABE	M	22	0,6	
	Summe		3469	100,0	0,0
	Gültige Fälle		0		

## V492 HAEUFIGK. POLITIKGESPRAECH MIT FAMILIE

F126

Wie oft unterhalten Sie sich im Allgemeinen innerhalb der Familie über Politik?

(Int.: Liste 126 vorlegen und bis Frage 129 liegenlassen!)

- 1 Sehr oft
- 2 Oft
- 3 Manchmal
- 4 Selten
- 5 Nie
- 6 Habe keine Familie
- 9 Keine Angabe

ZA4600, V492: (N=3409) (gewichtet nach V792)

V492

Wert	Ausprägung	Missing	Anzahl	Prozent	Gült.Prozent
1	SEHR OFT		217	6,3	6,4
2	OFT		775	22,3	22,7
3	MANCHMAL		1173	33,8	34,4
4	SELTEN		835	24,1	24,5
5	NIE		409	11,8	12,0
6	KEINE FAMILIE	M	57	1,6	
9	KEINE ANGABE	M	3	0,1	
	Summe		3469	100,0	100,0
	Gültige Fälle		3409		

## V493 HAEUFIGK. POLITIKGESPRAECH MIT FREUNDEN

F127

Wie oft unterhalten Sie sich im Allgemeinen mit Freunden über Politik?

(Int.: Liste 126 liegt vor!)

- 1 Sehr oft
- 2 Oft
- 3 Manchmal
- 4 Selten
- 5 Nie
- 6 Habe keine Freunde
- 9 Keine Angabe

ZA4600, V493: (N=3448) (gewichtet nach V792)

V493

Wert	Ausprägung	Missing	Anzahl	Prozent	Gült.Prozent
1	SEHR OFT		139	4,0	4,0
2	OFT		756	21,8	21,9
3	MANCHMAL		1325	38,2	38,4
4	SELTEN		814	23,5	23,6
5	NIE		414	11,9	12,0
6	KEINE FREUNDE	M	18	0,5	
9	KEINE ANGABE	M	3	0,1	
	Summe		3469	100,0	100,0
	Gültige Fälle		3448		



## V494 HAEUFIGK. POLITIKGESPRAECH MIT BEKANNTEN

F128

Und wie oft unterhalten Sie sich im Allgemeinen mit Bekannten, z.B. Nachbarn oder Arbeitskollegen, über Politik?

(Int.: Liste 126 liegt vor!)

- 1 Sehr oft
- 2 Oft
- 3 Manchmal
- 4 Selten
- 5 Nie
- 6 Habe keine Bekannten
- 9 Keine Angabe

ZA4600, V494: (N=3460) (gewichtet nach V792)

V494

Wert	Ausprägung	Missing	Anzahl	Prozent	Gült.Prozent
1	SEHR OFT		60	1,7	1,7
2	OFT		458	13,2	13,2
3	MANCHMAL		1127	32,5	32,6
4	SELTEN		1061	30,6	30,7
5	NIE		754	21,7	21,8
6	KEINE BEKANNTEN	M	5	0,1	
9	KEINE ANGABE	M	5	0,1	
	Summe		3469	100,0	100,0
	Gültige Fälle		3460		

## V495 HAEUFIGK. POLITIKGESPRAECH MIT FREMDEN

F129

Und wie oft kommen Sie mit Personen, die Sie gar nicht kennen, ins Gespräch über politische Themen?

(Int.: Liste 126 liegt vor!)

- 1 Sehr oft
- 2 Oft
- 3 Manchmal
- 4 Selten
- 5 Nie
- 9 Keine Angabe

ZA4600, V495: (N=3455) (gewichtet nach V792)

V495

Wert	Ausprägung	Missing	Anzahl	Prozent	Gült.Prozent
1	SEHR OFT		14	0,4	0,4
2	OFT		134	3,9	3,9
3	MANCHMAL		521	15,0	15,1
4	SELTEN		1287	37,1	37,3
5	NIE		1499	43,2	43,4
9	KEINE ANGABE	M	14	0,4	
	Summe		3469	100,0	100,0
	Gültige Fälle		3455		

## V496 BEFR.: TYP DER WOHNUNG

F130

(Int.: Liste 130 vorlegen!)

Die nächste Frage bezieht sich auf die Wohnung, in der Sie bzw. Ihre Familie hier wohnen.

Sagen Sie mir bitte, was von dieser Liste auf Sie bzw. Ihre Familie zutrifft.

(Int.: Nur eine Nennung möglich!)

- 1 A Zur Untermiete
- 2 B In einer Dienst- / Werkswohnung
- 3 C In einer Mietwohnung des sozialen Wohnungsbaus
- 4 D In einer Mietwohnung (nicht sozialer Wohnungsbau) / in gemieteter Eigentumswohnung
- 5 E In einem gemieteten Haus
- 6 F In einer Eigentumswohnung (Eigen- oder Familienbesitz)
- 7 G Im eigenen Haus (oder dem Haus der Familie)
- 8 H Andere Wohnform, und zwar: \_\_\_\_\_
- 99 Keine Angabe

ZA4600, V496: (N=3463) (gewichtet nach V792)

V496

Wert	Ausprägung	Missing	Anzahl	Prozent	Gült.Prozent
1	ZUR UNTERMIE TE		47	1,4	1,4
2	DIENST-,WERKSWOHNUNG		20	0,6	0,6
3	SOZIALER WOHNUNGSBAU		224	6,5	6,5
4	SONST.MIETWOHNUNG		1026	29,6	29,6
5	GEMIETETES HAUS		130	3,7	3,8
6	EIGENTUMSWOHNUNG		178	5,1	5,1
7	EIGENHEIM		1789	51,6	51,6
8	ANDERE WOHNFORM		50	1,4	1,4
99	KEINE ANGABE	M	6	0,2	
	Summe		3469	100,0	100,0
	Gültige Fälle		3463		

## V497 SELBSTBESCHREIBUNG DES WOHNORTS

F131

(Int.: Liste 131 vorlegen!)

Welche der Kategorien auf dieser Liste beschreibt am besten, wo Sie wohnen?

Nennen Sie mir bitte den entsprechenden Kennbuchstaben.

- 1 A Großstadt
- 2 B Rand oder Vororte einer Großstadt
- 3 C Mittel- oder Kleinstadt
- 4 D Ländliches Dorf
- 5 E Einzelgehöft oder allein stehendes Haus auf dem Land
- 9 Keine Angabe

ZA4600, V497: (N=3467) (gewichtet nach V792)

V497

Wert	Ausprägung	Missing	Anzahl	Prozent	Gült.Prozent
1	GROSSSTADT		650	18,7	18,7
2	VORORT GROSSSTADT		381	11,0	11,0
3	MITTEL-, KLEINSTADT		1316	37,9	38,0
4	LAENDL. DORF		1074	31,0	31,0
5	EINZELHAUS, LAND		46	1,3	1,3
9	KEINE ANGABE	M	2	0,1	
	Summe		3469	100,0	100,0
	Gültige Fälle		3467		

## V498 NACHBARSCHAFTSKONTAKT: HAEUFIGKEIT

F132

In vielen Wohnhäusern oder Wohngegenden haben die Nachbarn untereinander wenig Kontakt.

In anderen Wohngegenden hingegen werden häufig Kontakte gepflegt.

Wie ist das bei Ihnen? Was von dieser Liste trifft zu?

(Int.: Liste 132 vorlegen!)

- 1 A Kein Kontakt
- 2 B Selten Kontakt
- 3 C Gelegentlich Kontakt
- 4 D Häufig Kontakt
- 5 E Sehr häufig Kontakt
- 8 Weiß nicht
- 9 Keine Angabe

ZA4600, V498: (N=3464) (gewichtet nach V792)

V498

Wert	Ausprägung	Missing	Anzahl	Prozent	Gült.Prozent
1	KEIN KONTAKT		103	3,0	3,0
2	SELTEN KONTAKT		429	12,4	12,4
3	GELEGENTLICH KONTAKT		1248	36,0	36,0
4	HAEUFIG KONTAKT		1297	37,4	37,4
5	SEHR HAEUFIG KONTAKT		387	11,2	11,2
8	WEISS NICHT	M	1	0,0	
9	KEINE ANGABE	M	4	0,1	
	Summe		3469	100,0	100,0
	Gültige Fälle		3464		

## V499 NACHBARSCHAFTSKONTAKT: QUALITAET

F133

Und wie ist der Kontakt zu den Nachbarn?

(Int.: Liste 133 vorlegen!)

- 1 A Man grüsst sich
- 2 B Es ergeben sich gelegentlich Gespräche im Treppenhaus, auf der Straße oder im Garten
- 3 C Es finden gegenseitige Einladungen statt
- 5 Nichts davon
- 8 Weiß nicht
- 9 Keine Angabe

ZA4600, V499: (N=3462) (gewichtet nach V792)

V499

Wert	Ausprägung	Missing	Anzahl	Prozent	Gült.Prozent
1	MAN GRUESST SICH		539	15,5	15,6
2	GELEGENTL.GESPRAECHE		1710	49,3	49,4
3	GEGENSEIT. EINLADUNG		1185	34,2	34,2
5	NICHTS DAVON		29	0,8	0,8
8	WEISS NICHT	M	1	0,0	
9	KEINE ANGABE	M	5	0,1	
	Summe		3469	100,0	100,0
	Gültige Fälle		3462		

## V500 NACHTS ALLEINE ANGST IN ENGERER UMGEBUNG

F134

Gibt es eigentlich hier in der UNMITTELBAREN Nähe - ich meine so im Umkreis von einem Kilometer - irgendeine Gegend, wo Sie nachts nicht alleine gehen möchten?

- 1 Ja, gibt es hier
- 2 Nein, gibt es hier nicht
- 8 Weiß nicht
- 9 Keine Angabe

ZA4600, V500: (N=3409) (gewichtet nach V792)

V500

Wert	Ausprägung	Missing	Anzahl	Prozent	Gült.Prozent
1	JA, GIBT ES HIER		809	23,3	23,7
2	NEIN, GIBT ES NICHT		2600	74,9	76,3
8	WEISS NICHT	M	56	1,6	
9	KEINE ANGABE	M	4	0,1	
	Summe		3469	100,0	100,0
	Gültige Fälle		3409		

## V501 VERBUNDENHEIT ZUR GEMEINDE

F135A

Und jetzt möchten wir wissen, wie stark Sie sich mit Ihrer Gemeinde (Stadt) und ihren Bürgern verbunden fühlen.

Benutzen Sie für Ihre Antwort bitte die Liste.

(Int.: Liste 135 vorlegen und bis Frage 135E liegenlassen!)

Sind Sie Ihrer Gemeinde und ihren Bürgern gefühlsmäßig stark verbunden, ziemlich verbunden, wenig verbunden oder gar nicht verbunden?

- 1 Stark verbunden
- 2 Ziemlich verbunden
- 3 Wenig verbunden
- 4 Gar nicht verbunden
- 8 Weiß nicht
- 9 Keine Angabe

ZA4600, V501: (N=3446) (gewichtet nach V792)

V501

Wert	Ausprägung	Missing	Anzahl	Prozent	Gült.Prozent
1	STARK VERBUNDEN		981	28,3	28,5
2	ZIEMLICH VERBUNDEN		1502	43,3	43,6
3	WENIG VERBUNDEN		829	23,9	24,1
4	GAR NICHT VERBUNDEN		134	3,9	3,9
8	WEISS NICHT	M	21	0,6	
9	KEINE ANGABE	M	2	0,1	
	Summe		3469	100,0	100,0
	Gültige Fälle		3446		



## V502 VERBUNDENHEIT ZUM BUNDESLAND U. BUERGERN

F135B

Und wie ist das mit Ihrem Bundesland und seinen Bürgern?

(Int.: Liste 135 liegt vor!)

- 1 Stark verbunden
- 2 Ziemlich verbunden
- 3 Wenig verbunden
- 4 Gar nicht verbunden
- 8 Weiß nicht
- 9 Keine Angabe

ZA4600, V502: (N=3431) (gewichtet nach V792)

V502

Wert	Ausprägung	Missing	Anzahl	Prozent	Güt.Prozent
1	STARK VERBUNDEN		840	24,2	24,5
2	ZIEMLICH VERBUNDEN		1622	46,8	47,3
3	WENIG VERBUNDEN		843	24,3	24,6
4	GAR NICHT VERBUNDEN		125	3,6	3,6
8	WEISS NICHT	M	34	1,0	
9	KEINE ANGABE	M	4	0,1	
	Summe		3469	100,0	100,0
	Gültige Fälle		3431		

## V503 VERBUNDENHEIT MIT ALTER BRD

F135C\_1

&lt;Falls Interview in Westdeutschland (inkl. West-Berlin)&gt;

Und mit der alten Bundesrepublik, so wie sie vor der Vereinigung mit der DDR bestand, und ihren Bürgern?

(Int.: Liste 135 liegt vor!)

0 Interview in den neuen Bundesländern (Code 2 in F000B)

1 Stark verbunden

2 Ziemlich verbunden

3 Wenig verbunden

4 Gar nicht verbunden

8 Weiß nicht

9 Keine Angabe

ZA4600, V503: (N=2623) (gewichtet nach V792)

V503

Wert	Ausprägung	Missing	Anzahl	Prozent	Gült.Prozent
0	TRIFFT NICHT ZU	M	639	18,4	
1	STARK VERBUNDEN		518	14,9	19,7
2	ZIEMLICH VERBUNDEN		1197	34,5	45,6
3	WENIG VERBUNDEN		671	19,3	25,6
4	GAR NICHT VERBUNDEN		237	6,8	9,0
8	WEISS NICHT	M	136	3,9	
9	KEINE ANGABE	M	71	2,0	
	Summe		3469	100,0	100,0
	Gültige Fälle		2623		

## V504 VERBUNDENHEIT MIT EHEMALIGER DDR

F135C\_2

&lt;Falls Interview in Ostdeutschland (inkl. Ost-Berlin)&gt;

Und mit der ehemaligen DDR und ihren Bürgern?

(Int.: Liste 135 liegt vor!)

0 Interview in den alten Bundesländern (Code 1 in F000B)

1 Stark verbunden

2 Ziemlich verbunden

3 Wenig verbunden

4 Gar nicht verbunden

8 Weiß nicht

9 Keine Angabe

ZA4600, V504: (N=626) (gewichtet nach V792)

V504

Wert	Ausprägung	Missing	Anzahl	Prozent	Gült.Prozent
0	TRIFFT NICHT ZU	M	2830	81,6	
1	STARK VERBUNDEN		130	3,7	20,8
2	ZIEMLICH VERBUNDEN		278	8,0	44,4
3	WENIG VERBUNDEN		137	3,9	21,9
4	GAR NICHT VERBUNDEN		81	2,3	12,9
8	WEISS NICHT	M	7	0,2	
9	KEINE ANGABE	M	6	0,2	
	Summe		3469	100,0	100,0
	Gültige Fälle		626		

## V505 VERBUNDENHEIT ZU DEUTSCHLAND ALS GANZEM

F135D

Und mit Deutschland als Ganzem und seinen Bürgern?

(Int.: Liste 135 liegt vor!)

- 1 Stark verbunden
- 2 Ziemlich verbunden
- 3 Wenig verbunden
- 4 Gar nicht verbunden
- 8 Weiß nicht
- 9 Keine Angabe

ZA4600, V505: (N=3429) (gewichtet nach V792)

V505

Wert	Ausprägung	Missing	Anzahl	Prozent	Güt.Prozent
1	STARK VERBUNDEN		655	18,9	19,1
2	ZIEMLICH VERBUNDEN		1838	53,0	53,6
3	WENIG VERBUNDEN		831	24,0	24,2
4	GAR NICHT VERBUNDEN		105	3,0	3,1
8	WEISS NICHT	M	30	0,9	
9	KEINE ANGABE	M	10	0,3	
	Summe		3469	100,0	100,0
	Gültige Fälle		3429		

## V506 VERBUNDENHEIT ZUR EU UND IHREN BUERGERN

F135E

Und mit der Europäischen Union und ihren Bürgern?

(Int.: Liste 135 liegt vor!)

- 1 Stark verbunden
- 2 Ziemlich verbunden
- 3 Wenig verbunden
- 4 Gar nicht verbunden
- 8 Weiß nicht
- 9 Keine Angabe

ZA4600, V506: (N=3353) (gewichtet nach V792)

V506

Wert	Ausprägung	Missing	Anzahl	Prozent	Güt.Prozent
1	STARK VERBUNDEN		230	6,6	6,9
2	ZIEMLICH VERBUNDEN		1103	31,8	32,9
3	WENIG VERBUNDEN		1466	42,3	43,7
4	GAR NICHT VERBUNDEN		554	16,0	16,5
8	WEISS NICHT	M	97	2,8	
9	KEINE ANGABE	M	19	0,5	
	Summe		3469	100,0	100,0
	Gültige Fälle		3353		

V507 MITGLIEDSSTATUS: KULTURVEREIN

D136

Sind Sie derzeit Mitglied einer Organisation oder eines Vereins?

Gehen Sie bitte diese Liste durch und sagen Sie mir, wo Sie Mitglied sind.

Sagen Sie mir jeweils dazu,

- > ob Sie nur passives Mitglied sind,
- > ob Sie sich an den Aktivitäten des Vereins bzw. der Organisation beteiligen oder
- > ob Sie sogar ein Ehrenamt in diesem Verein innehaben?

(Int.: Liste 136 vorlegen! Bitte in jeder Zeile eine Nennung!

Wenn Vereinsnennung direkte Nachfrage, ob passiv, aktiv oder Ehrenamt.)

F136\_A Kultur-, Musik-, Theater- oder Tanzverein

- 1 Kein Mitglied
- 2 Passives Mitglied
- 3 Aktives Mitglied
- 4 Ehrenamt
- 9 Keine Angabe

ZA4600, V507: (N=3462) (gewichtet nach V792)

V507

Wert	Ausprägung	Missing	Anzahl	Prozent	Gült.Prozent
1	KEIN MITGLIED		2997	86,4	86,6
2	PASSIVES MITGLIED		131	3,8	3,8
3	AKTIVES MITGLIED		310	8,9	9,0
4	EHRENAMT		24	0,7	0,7
9	KEINE ANGABE	M	7	0,2	
	Summe		3469	100,0	100,0
	Gültige Fälle		3462		

## V508 MITGLIEDSSTATUS: SPORTVEREIN

D136

Sind Sie derzeit Mitglied einer Organisation oder eines Vereins?

Gehen Sie bitte diese Liste durch und sagen Sie mir, wo Sie Mitglied sind.

Sagen Sie mir jeweils dazu,

- > ob Sie nur passives Mitglied sind,
- > ob Sie sich an den Aktivitäten des Vereins bzw. der Organisation beteiligen oder
- > ob Sie sogar ein Ehrenamt in diesem Verein innehaben?

(Int.: Liste 136 vorlegen! Bitte in jeder Zeile eine Nennung!

Wenn Vereinsnennung direkte Nachfrage, ob passiv, aktiv oder Ehrenamt.)

F136\_B Sportverein

- 1 Kein Mitglied
- 2 Passives Mitglied
- 3 Aktives Mitglied
- 4 Ehrenamt
- 9 Keine Angabe

ZA4600, V508: (N=3466) (gewichtet nach V792)

V508

Wert	Ausprägung	Missing	Anzahl	Prozent	Gült.Prozent
1	KEIN MITGLIED		2433	70,1	70,2
2	PASSIVES MITGLIED		242	7,0	7,0
3	AKTIVES MITGLIED		753	21,7	21,7
4	EHRENAMT		38	1,1	1,1
9	KEINE ANGABE	M	3	0,1	
	Summe		3469	100,0	100,0
	Gültige Fälle		3466		

V509 MITGLIEDSSTATUS: SONST. HOBBYVEREIN

D136

Sind Sie derzeit Mitglied einer Organisation oder eines Vereins?

Gehen Sie bitte diese Liste durch und sagen Sie mir, wo Sie Mitglied sind.

Sagen Sie mir jeweils dazu,

- > ob Sie nur passives Mitglied sind,
- > ob Sie sich an den Aktivitäten des Vereins bzw. der Organisation beteiligen oder
- > ob Sie sogar ein Ehrenamt in diesem Verein innehaben?

(Int.: Liste 136 vorlegen! Bitte in jeder Zeile eine Nennung!

Wenn Vereinsnennung direkte Nachfrage, ob passiv, aktiv oder Ehrenamt.)

F136\_C Sonstige Hobbyvereinigung

- 1 Kein Mitglied
- 2 Passives Mitglied
- 3 Aktives Mitglied
- 4 Ehrenamt
- 9 Keine Angabe

ZA4600, V509: (N=3461) (gewichtet nach V792)

V509

Wert	Ausprägung	Missing	Anzahl	Prozent	Gült.Prozent
1	KEIN MITGLIED		3114	89,8	90,0
2	PASSIVES MITGLIED		81	2,3	2,3
3	AKTIVES MITGLIED		254	7,3	7,3
4	EHRENAMT		11	0,3	0,3
9	KEINE ANGABE	M	8	0,2	
	Summe		3469	100,0	100,0
	Gültige Fälle		3461		



## V510 MITGLIEDSSTATUS: WOHLTAETIGKEITSVEREIN

D136

Sind Sie derzeit Mitglied einer Organisation oder eines Vereins?

Gehen Sie bitte diese Liste durch und sagen Sie mir, wo Sie Mitglied sind.

Sagen Sie mir jeweils dazu,

- > ob Sie nur passives Mitglied sind,
- > ob Sie sich an den Aktivitäten des Vereins bzw. der Organisation beteiligen oder
- > ob Sie sogar ein Ehrenamt in diesem Verein innehaben?

(Int.: Liste 136 vorlegen! Bitte in jeder Zeile eine Nennung!

Wenn Vereinsnennung direkte Nachfrage, ob passiv, aktiv oder Ehrenamt.)

F136\_D Wohltätigkeitsverein oder karitative Organisation

- 1 Kein Mitglied
- 2 Passives Mitglied
- 3 Aktives Mitglied
- 4 Ehrenamt
- 9 Keine Angabe

ZA4600, V510: (N=3461) (gewichtet nach V792)

V510

Wert	Ausprägung	Missing	Anzahl	Prozent	Gült.Prozent
1	KEIN MITGLIED		3094	89,2	89,4
2	PASSIVES MITGLIED		193	5,6	5,6
3	AKTIVES MITGLIED		140	4,0	4,0
4	EHRENAMT		34	1,0	1,0
9	KEINE ANGABE	M	8	0,2	
	Summe		3469	100,0	100,0
	Gültige Fälle		3461		

## V511 MITGLIEDSSTATUS: MENSCHENRECHTSORGAN.

D136

Sind Sie derzeit Mitglied einer Organisation oder eines Vereins?

Gehen Sie bitte diese Liste durch und sagen Sie mir, wo Sie Mitglied sind.

Sagen Sie mir jeweils dazu,

- > ob Sie nur passives Mitglied sind,
- > ob Sie sich an den Aktivitäten des Vereins bzw. der Organisation beteiligen oder
- > ob Sie sogar ein Ehrenamt in diesem Verein innehaben?

(Int.: Liste 136 vorlegen! Bitte in jeder Zeile eine Nennung!

Wenn Vereinsnennung direkte Nachfrage, ob passiv, aktiv oder Ehrenamt.)

F136\_E Friedens- oder Menschenrechtsorganisation

- 1 Kein Mitglied
- 2 Passives Mitglied
- 3 Aktives Mitglied
- 4 Ehrenamt
- 9 Keine Angabe

ZA4600, V511: (N=3462) (gewichtet nach V792)

V511

Wert	Ausprägung	Missing	Anzahl	Prozent	Gült.Prozent
1	KEIN MITGLIED		3400	98,0	98,2
2	PASSIVES MITGLIED		38	1,1	1,1
3	AKTIVES MITGLIED		18	0,5	0,5
4	EHRENAMT		6	0,2	0,2
9	KEINE ANGABE	M	7	0,2	
	Summe		3469	100,0	100,0
	Gültige Fälle		3462		

## V512 MITGLIEDSSTATUS: NATURSCHUTZORGANISATION

D136

Sind Sie derzeit Mitglied einer Organisation oder eines Vereins?

Gehen Sie bitte diese Liste durch und sagen Sie mir, wo Sie Mitglied sind.

Sagen Sie mir jeweils dazu,

- > ob Sie nur passives Mitglied sind,
- > ob Sie sich an den Aktivitäten des Vereins bzw. der Organisation beteiligen oder
- > ob Sie sogar ein Ehrenamt in diesem Verein innehaben?

(Int.: Liste 136 vorlegen! Bitte in jeder Zeile eine Nennung!

Wenn Vereinsnennung direkte Nachfrage, ob passiv, aktiv oder Ehrenamt.)

F136\_F Umwelt-, Natur- oder Tierschutzorganisation

- 1 Kein Mitglied
- 2 Passives Mitglied
- 3 Aktives Mitglied
- 4 Ehrenamt
- 9 Keine Angabe

ZA4600, V512: (N=3463) (gewichtet nach V792)

V512

Wert	Ausprägung	Missing	Anzahl	Prozent	Gült.Prozent
1	KEIN MITGLIED		3260	94,0	94,1
2	PASSIVES MITGLIED		140	4,0	4,0
3	AKTIVES MITGLIED		56	1,6	1,6
4	EHRENAMT		7	0,2	0,2
9	KEINE ANGABE	M	6	0,2	
	Summe		3469	100,0	100,0
	Gültige Fälle		3463		

## V513 MITGLIEDSSTATUS: GESUNDHEITSVEREIN

D136

Sind Sie derzeit Mitglied einer Organisation oder eines Vereins?

Gehen Sie bitte diese Liste durch und sagen Sie mir, wo Sie Mitglied sind.

Sagen Sie mir jeweils dazu,

- > ob Sie nur passives Mitglied sind,
- > ob Sie sich an den Aktivitäten des Vereins bzw. der Organisation beteiligen oder
- > ob Sie sogar ein Ehrenamt in diesem Verein innehaben?

(Int.: Liste 136 vorlegen! Bitte in jeder Zeile eine Nennung!

Wenn Vereinsnennung direkte Nachfrage, ob passiv, aktiv oder Ehrenamt.)

F136\_G Verein / Organisation im Gesundheitsbereich, Selbsthilfegruppe

- 1 Kein Mitglied
- 2 Passives Mitglied
- 3 Aktives Mitglied
- 4 Ehrenamt
- 9 Keine Angabe

ZA4600, V513: (N=3462) (gewichtet nach V792)

V513

Wert	Ausprägung	Missing	Anzahl	Prozent	Gült.Prozent
1	KEIN MITGLIED		3311	95,4	95,6
2	PASSIVES MITGLIED		66	1,9	1,9
3	AKTIVES MITGLIED		76	2,2	2,2
4	EHRENAMT		9	0,3	0,3
9	KEINE ANGABE	M	7	0,2	
	Summe		3469	100,0	100,0
	Gültige Fälle		3462		

V514 MITGLIEDSSTATUS: ELTERNORGANISATION

D136

Sind Sie derzeit Mitglied einer Organisation oder eines Vereins?

Gehen Sie bitte diese Liste durch und sagen Sie mir, wo Sie Mitglied sind.

Sagen Sie mir jeweils dazu,

- > ob Sie nur passives Mitglied sind,
- > ob Sie sich an den Aktivitäten des Vereins bzw. der Organisation beteiligen oder
- > ob Sie sogar ein Ehrenamt in diesem Verein innehaben?

(Int.: Liste 136 vorlegen! Bitte in jeder Zeile eine Nennung!

Wenn Vereinsnennung direkte Nachfrage, ob passiv, aktiv oder Ehrenamt.)

F136\_H Elternorganisation

- 1 Kein Mitglied
- 2 Passives Mitglied
- 3 Aktives Mitglied
- 4 Ehrenamt
- 9 Keine Angabe

ZA4600, V514: (N=3462) (gewichtet nach V792)

V514

Wert	Ausprägung	Missing	Anzahl	Prozent	Gült.Prozent
1	KEIN MITGLIED		3319	95,7	95,8
2	PASSIVES MITGLIED		38	1,1	1,1
3	AKTIVES MITGLIED		89	2,6	2,6
4	EHRENAMT		17	0,5	0,5
9	KEINE ANGABE	M	7	0,2	
	Summe		3469	100,0	100,0
	Gültige Fälle		3462		

## V515 MITGLIEDSSTATUS: SENIORENVEREIN

D136

Sind Sie derzeit Mitglied einer Organisation oder eines Vereins?

Gehen Sie bitte diese Liste durch und sagen Sie mir, wo Sie Mitglied sind.

Sagen Sie mir jeweils dazu,

- > ob Sie nur passives Mitglied sind,
- > ob Sie sich an den Aktivitäten des Vereins bzw. der Organisation beteiligen oder
- > ob Sie sogar ein Ehrenamt in diesem Verein innehaben?

(Int.: Liste 136 vorlegen! Bitte in jeder Zeile eine Nennung!

Wenn Vereinsnennung direkte Nachfrage, ob passiv, aktiv oder Ehrenamt.)

F136\_J Verein für Pensionierte oder Rentner, Seniorenverein

- 1 Kein Mitglied
- 2 Passives Mitglied
- 3 Aktives Mitglied
- 4 Ehrenamt
- 9 Keine Angabe

ZA4600, V515: (N=3462) (gewichtet nach V792)

V515

Wert	Ausprägung	Missing	Anzahl	Prozent	Gült.Prozent
1	KEIN MITGLIED		3383	97,5	97,7
2	PASSIVES MITGLIED		31	0,9	0,9
3	AKTIVES MITGLIED		40	1,2	1,2
4	EHRENAMT		8	0,2	0,2
9	KEINE ANGABE	M	7	0,2	
	Summe		3469	100,0	100,0
	Gültige Fälle		3462		

## V516 MITGLIEDSSTATUS: BUERGERINITIATIVE

D136

Sind Sie derzeit Mitglied einer Organisation oder eines Vereins?

Gehen Sie bitte diese Liste durch und sagen Sie mir, wo Sie Mitglied sind.

Sagen Sie mir jeweils dazu,

- > ob Sie nur passives Mitglied sind,
- > ob Sie sich an den Aktivitäten des Vereins bzw. der Organisation beteiligen oder
- > ob Sie sogar ein Ehrenamt in diesem Verein innehaben?

(Int.: Liste 136 vorlegen! Bitte in jeder Zeile eine Nennung!

Wenn Vereinsnennung direkte Nachfrage, ob passiv, aktiv oder Ehrenamt.)

F136\_K Bürgerinitiative

- 1 Kein Mitglied
- 2 Passives Mitglied
- 3 Aktives Mitglied
- 4 Ehrenamt
- 9 Keine Angabe

ZA4600, V516: (N=3462) (gewichtet nach V792)

V516

Wert	Ausprägung	Missing	Anzahl	Prozent	Gült.Prozent
1	KEIN MITGLIED		3388	97,7	97,8
2	PASSIVES MITGLIED		22	0,6	0,6
3	AKTIVES MITGLIED		49	1,4	1,4
4	EHRENAMT		4	0,1	0,1
9	KEINE ANGABE	M	7	0,2	
	Summe		3469	100,0	100,0
	Gültige Fälle		3462		

## V517 MITGLIEDSSTATUS: ANDERE VEREINE

D136

Sind Sie derzeit Mitglied einer Organisation oder eines Vereins?

Gehen Sie bitte diese Liste durch und sagen Sie mir, wo Sie Mitglied sind.

Sagen Sie mir jeweils dazu,

- > ob Sie nur passives Mitglied sind,
- > ob Sie sich an den Aktivitäten des Vereins bzw. der Organisation beteiligen oder
- > ob Sie sogar ein Ehrenamt in diesem Verein innehaben?

(Int.: Liste 136 vorlegen! Bitte in jeder Zeile eine Nennung!

Wenn Vereinsnennung direkte Nachfrage, ob passiv, aktiv oder Ehrenamt.)

F136\_L Sonstige Organisation / sonstiger Verein

- 1 Kein Mitglied
- 2 Passives Mitglied
- 3 Aktives Mitglied
- 4 Ehrenamt
- 9 Keine Angabe

ZA4600, V517: (N=3461) (gewichtet nach V792)

V517

Wert	Ausprägung	Missing	Anzahl	Prozent	Gült.Prozent
1	KEIN MITGLIED		3113	89,7	89,9
2	PASSIVES MITGLIED		111	3,2	3,2
3	AKTIVES MITGLIED		205	5,9	5,9
4	EHRENAMT		32	0,9	0,9
9	KEINE ANGABE	M	8	0,2	
	Summe		3469	100,0	100,0
	Gültige Fälle		3461		



## V518 MITGLIED: INFORMELLE GRUPPE

F137

Abgesehen von Organisationen und Vereinen, von denen wir gerade gesprochen haben, gehören Sie einer Gruppe an, die sich r e g e l m ä ß i g trifft oder r e g e l m ä ß i g e n Kontakt hat und n i c h t als Verein organisiert ist? (Int.: Wichtig ist die Regelmäßigkeit des Kontakts und dass die Gruppe privat organisiert ist / informellen Charakter hat. Beispiele: Stammtisch, Wandergruppen, Diskussions- oder Lesegruppen!)

- 1 Ja
- 2 Nein
- 9 Keine Angabe

ZA4600, V518: (N=3465) (gewichtet nach V792)

V518

Wert	Ausprägung	Missing	Anzahl	Prozent	Gült.Prozent
1	JA		796	22,9	23,0
2	NEIN		2669	76,9	77,0
9	KEINE ANGABE	M	4	0,1	
	Summe		3469	100,0	100,0
	Gültige Fälle		3465		

## V519 LEISTEN SIE INFORMELLE SOZIALE HILFE?

F138

Unterstützen Sie - zumindest gelegentlich - unentgeltlich irgendwelche Personen außerhalb Ihres Haushalts, z.B. bei Besorgungen, kleineren Arbeiten oder der Betreuung von Kindern oder Kranken, o h n e dass dies durch eine Organisation oder einen Verein organisiert wird?

- 1 Ja
- 2 Nein
- 9 Keine Angabe

ZA4600, V519: (N=3464) (gewichtet nach V792)

V519

Wert	Ausprägung	Missing	Anzahl	Prozent	Gült.Prozent
1	JA		1174	33,8	33,9
2	NEIN		2290	66,0	66,1
9	KEINE ANGABE	M	5	0,1	
	Summe		3469	100,0	100,0
	Gültige Fälle		3464		

## V520 WIE OFT INFORMELLE SOZIALE HILFE?

F139

&lt;Falls Befragter Bedürftige unterstützt&gt;

Tun Sie das regelmäßig oder nur gelegentlich?

- 0 Befragter unterstützt keine Bedürftigen (Code 2 in F138)
- 1 Regelmäßig
- 2 Gelegentlich
- 9 Keine Angabe

ZA4600, V520: (N=1172) (gewichtet nach V792)

V520

Wert	Ausprägung	Missing	Anzahl	Prozent	Gült.Prozent
0	TRIFFT NICHT ZU	M	2290	66,0	
1	REGELMAESSIG		482	13,9	41,1
2	GELEGENTLICH		690	19,9	58,9
9	KEINE ANGABE	M	7	0,2	
	Summe		3469	100,0	100,0
	Gültige Fälle		1172		

## V521 ZEITAUFWAND FUER VEREINSKOLLEGEN

F140

Ich möchte Sie nun fragen, wie häufig Sie verschiedene Dinge tun. Sagen Sie mir bitte, ob Sie dies -

- > täglich,
- > mindestens einmal jede Woche,
- > mindestens einmal jeden Monat,
- > seltener oder
- > nie tun.

(Int.: Vorgaben bitte vorlesen! Zusätzlich Liste 140 vorlegen!)

F140\_A Zeit mit Menschen im Verein oder Klub oder einer Freiwilligenorganisation verbringen

- 1 Täglich
- 2 Mindestens einmal jede Woche
- 3 Mindestens einmal jeden Monat
- 4 Seltener
- 5 Nie
- 9 Keine Angabe

ZA4600, V521: (N=3463) (gewichtet nach V792)

V521

Wert	Ausprägung	Missing	Anzahl	Prozent	Gült.Prozent
1	TAEGLICH		72	2,1	2,1
2	1X JEDE WOCHE		931	26,8	26,9
3	1X JEDEN MONAT		483	13,9	13,9
4	SELTENER		472	13,6	13,6
5	NIE		1505	43,4	43,5
9	KEINE ANGABE	M	6	0,2	
	Summe		3469	100,0	100,0
	Gültige Fälle		3463		

## V522 ZEITAUFWAND FUER ARBEITSKOLLEGEN

F140

Ich möchte Sie nun fragen, wie häufig Sie verschiedene Dinge tun. Sagen Sie mir bitte, ob Sie dies -

- > täglich,
- > mindestens einmal jede Woche,
- > mindestens einmal jeden Monat,
- > seltener oder
- > nie tun.

(Int.: Vorgaben bitte vorlesen! Zusätzlich Liste 140 vorlegen!)

F140\_B Zeit mit Arbeitskollegen außerhalb des Arbeitsplatzes verbringen

- 1 Täglich
- 2 Mindestens einmal jede Woche
- 3 Mindestens einmal jeden Monat
- 4 Seltener
- 5 Nie
- 9 Keine Angabe

ZA4600, V522: (N=3365) (gewichtet nach V792)

V522

Wert	Ausprägung	Missing	Anzahl	Prozent	Gült.Prozent
1	TAEGLICH		71	2,0	2,1
2	1X JEDE WOCHE		346	10,0	10,3
3	1X JEDEN MONAT		529	15,2	15,7
4	SELTENER		944	27,2	28,1
5	NIE		1474	42,5	43,8
9	KEINE ANGABE	M	104	3,0	
	Summe		3469	100,0	100,0
	Gültige Fälle		3365		

## V523 ZEITAUFWAND FUER FREUNDE

F140

Ich möchte Sie nun fragen, wie häufig Sie verschiedene Dinge tun. Sagen Sie mir bitte, ob Sie dies -

- > täglich,
- > mindestens einmal jede Woche,
- > mindestens einmal jeden Monat,
- > seltener oder
- > nie tun.

(Int.: Vorgaben bitte vorlesen! Zusätzlich Liste 140 vorlegen!)

F140\_C Zeit mit Freunden verbringen

- 1 Täglich
- 2 Mindestens einmal jede Woche
- 3 Mindestens einmal jeden Monat
- 4 Seltener
- 5 Nie
- 9 Keine Angabe

ZA4600, V523: (N=3464) (gewichtet nach V792)

V523

Wert	Ausprägung	Missing	Anzahl	Prozent	Gült.Prozent
1	TAEGLICH		315	9,1	9,1
2	1X JEDE WOCHE		1677	48,3	48,4
3	1X JEDEN MONAT		877	25,3	25,3
4	SELTENER		429	12,4	12,4
5	NIE		166	4,8	4,8
9	KEINE ANGABE	M	5	0,1	
	Summe		3469	100,0	100,0
	Gültige Fälle		3464		

## V524 KONFESSION, BEFRAGTE&lt;R&gt;

F141

(Int.: Liste 141 vorlegen!)

Darf ich Sie fragen, welcher Religionsgemeinschaft Sie angehören?

(Int.: Nur eine Nennung möglich!)

- 1 B Der evangelischen Kirche (ohne Freikirchen)
- 2 C Einer evangelischen Freikirche
- 3 A Der römisch-katholischen Kirche
- 4 D Einer anderen christlichen Religionsgemeinschaft
- 5 E Einer anderen nicht-christlichen Religionsgemeinschaft
- 6 F Keiner Religionsgemeinschaft
- 7 Nein, Befragter will Frage nicht beantworten
- 9 Keine Angabe

Note:

Konfession

Die Codierung dieser Variable wurde der bisherigen ALLBUS-Standardcodierung angepasst. Die in dieser Dokumentation umgesetzte Reihenfolge der Antwortvorgaben weicht infolgedessen von der ursprünglich in der Erhebung verwendeten Reihenfolge der Kategorien ab.

In der Erhebung verwendete Reihenfolge der Antwortkategorien:

1. A Der römisch-katholischen Kirche
2. B Der evangelischen Kirche (ohne Freikirchen)
3. C Einer evangelischen Freikirche
4. D Einer anderen, christlichen Religionsgemeinschaft
5. E Einer anderen, nichtchristlichen Religionsgemeinschaft
6. F Keiner Religionsgemeinschaft

ZA4600, V524: (N=3448) (gewichtet nach V792)

V524

Wert	Ausprägung	Missing	Anzahl	Prozent	Gült.Prozent
1	EVANG.OHNE FREIKIRCH		1088	31,4	31,6
2	EVANG.FREIKIRCHE		37	1,1	1,1
3	ROEMISCH-KATHOLISCH		1180	34,0	34,2
4	AND.CHRISTL.RELIGION		79	2,3	2,3
5	AND.NICHT-CHRISTLICH		132	3,8	3,8
6	KEINER RELIGIONSGEM.		932	26,9	27,0
7	VERWEIGERT	M	16	0,5	
9	KEINE ANGABE	M	5	0,1	
	Summe		3469	100,0	100,0
	Gültige Fälle		3448		

## V525 WELCHE NICHTCHRISTLICHE RELIGION?

F142

&lt;Falls Befragter Angehöriger einer nichtchristlichen Religionsgemeinschaft ist&gt;

(Int.: Liste 142 vorlegen!)

Was für eine Religionsgemeinschaft ist das?

(Int.: Nur eine Nennung möglich!)

0 Mitglied einer christlichen oder keiner Religionsgemeinschaft (Codes 1-4, 6 in F141)

1 A Islamische Religionsgemeinschaft

2 B Jüdische Religionsgemeinschaft

3 C Buddhistische Religionsgemeinschaft

4 D Hinduistische Religionsgemeinschaft

5 E Andere nicht-christliche Religionsgemeinschaft

7 Verweigert (Code 7 in F141)

9 Keine Angabe

ZA4600, V525: (N=132) (gewichtet nach V792)

V525

Wert	Ausprägung	Missing	Anzahl	Prozent	Gült.Prozent
0	TRIFFT NICHT ZU	M	3316	95,6	
1	ISLAMISCH		111	3,2	84,1
2	JUEDISCH		2	0,1	1,5
3	BUDDHISTISCH		3	0,1	2,3
4	HINDUISTISCH		9	0,3	6,8
5	ANDERE		7	0,2	5,3
7	VERWEIGERT	M	16	0,5	
9	KEINE ANGABE	M	5	0,1	
	Summe		3469	100,0	100,0
	Gültige Fälle		132		



## V526 KIRCHGANGSHAEUFIGKEIT

F143

Wie oft gehen Sie im Allgemeinen in die Kirche?

(Int.: Vorgaben bitte vorlesen!)

- 1 Mehr als einmal in der Woche,
- 2 einmal in der Woche,
- 3 ein- bis dreimal im Monat,
- 4 mehrmals im Jahr,
- 5 seltener oder
- 6 nie?
- 9 Keine Angabe

ZA4600, V526: (N=3456) (gewichtet nach V792)

V526

Wert	Ausprägung	Missing	Anzahl	Prozent	Gült.Prozent
1	UEBER 1X DIE WOCHE		57	1,6	1,6
2	1X PRO WOCHE		241	6,9	7,0
3	1-3X PRO MONAT		360	10,4	10,4
4	MEHRMALS IM JAHR		701	20,2	20,3
5	SELTENER		1001	28,9	29,0
6	NIE		1095	31,6	31,7
9	KEINE ANGABE	M	13	0,4	
	Summe		3469	100,0	100,0
	Gültige Fälle		3456		

**V527 AKTIVE BETEILIGUNG AN KIRCHENARBEIT?**

F144

&lt;Falls Befragter einer Religionsgemeinschaft angehört&gt;

Beteiligen Sie sich aktiv an der Arbeit in Ihrer Kirchengemeinde?

0 Befragter gehört keiner Religionsgemeinschaft an (Code 6 in F141)

1 Ja

2 Nein

7 Verweigert (Code 7 in F141)

9 Keine Angabe

ZA4600, V527: (N=2514) (gewichtet nach V792)

V527

Wert	Ausprägung	Missing	Anzahl	Prozent	Gült.Prozent
0	TRIFFT NICHT ZU	M	932	26,9	
1	JA		298	8,6	11,8
2	NEIN		2217	63,9	88,2
7	VERWEIGERT	M	16	0,5	
9	KEINE ANGABE	M	7	0,2	
	Summe		3469	100,0	100,0
	Gültige Fälle		2514		

## V528 MITGLIED IN EINER GEWERKSCHAFT?

F145

Darf ich Sie fragen, ob Sie derzeit Mitglied in einer Gewerkschaft sind?

(Int.: Vorgaben bitte vorlesen!)

- 1 Ja, bin Mitglied
- 2 Nein, bin kein Mitglied
- 7 Nein, Befragter will Frage nicht beantworten
- 9 Keine Angabe

ZA4600, V528: (N=3460) (gewichtet nach V792)

V528

Wert	Ausprägung	Missing	Anzahl	Prozent	Gült.Prozent
1	JA		395	11,4	11,4
2	NEIN		3065	88,4	88,6
7	VERWEIGERT	M	5	0,1	
9	KEINE ANGABE	M	4	0,1	
	Summe		3469	100,0	100,0
	Gültige Fälle		3460		

## V529 FRUEHER GEWERKSCHAFTSMITGLIED?

F146

&lt;Falls Befragter derzeit kein Gewerkschaftsmitglied ist&gt;

Waren Sie früher einmal Mitglied in einer Gewerkschaft?

0 Ist derzeit Mitglied in einer Gewerkschaft (Code 1 in F145)

1 Ja

2 Nein

7 Verweigert (Code 7 in F145)

8 Weiß nicht

9 Keine Angabe

ZA4600, V529: (N=3058) (gewichtet nach V792)

V529

Wert	Ausprägung	Missing	Anzahl	Prozent	Gült.Prozent
0	TRIFFT NICHT ZU	M	395	11,4	
1	JA		773	22,3	25,3
2	NEIN		2285	65,9	74,7
7	VERWEIGERT	M	5	0,1	
8	WEISS NICHT	M	4	0,1	
9	KEINE ANGABE	M	7	0,2	
	Summe		3469	100,0	100,0
	Gültige Fälle		3058		

## V530 BEFRAGTER IN GEWERKSCHAFT AKTIV?

F147

&lt;Falls Befragter Mitglied in einer Gewerkschaft ist&gt;

Sind Sie in der Gewerkschaftsarbeit aktiv?

0 Ist nicht Mitglied in einer Gewerkschaft (Code 2 in F145)

1 Ja

2 Nein

7 Verweigert (Code 7 in F145)

9 Keine Angabe

ZA4600, V530: (N=395) (gewichtet nach V792)

V530

Wert	Ausprägung	Missing	Anzahl	Prozent	Gült.Prozent
0	TRIFFT NICHT ZU	M	3065	88,4	
1	JA		49	1,4	12,4
2	NEIN		346	10,0	87,6
7	VERWEIGERT	M	5	0,1	
9	KEINE ANGABE	M	4	0,1	
	Summe		3469	100,0	100,0
	Gültige Fälle		395		

## V531 MITGLIED IN SONST. BERUFSORGANISATION?

F148A

Sind Sie derzeit Mitglied in einer sonstigen Berufsorganisation oder in einem Unternehmerverband?

- 1 Ja
- 2 Nein
- 9 Keine Angabe

ZA4600, V531: (N=3463) (gewichtet nach V792)

V531

Wert	Ausprägung	Missing	Anzahl	Prozent	Gült.Prozent
1	JA		260	7,5	7,5
2	NEIN		3203	92,3	92,5
9	KEINE ANGABE	M	6	0,2	
	Summe		3469	100,0	100,0
	Gültige Fälle		3463		

## V532 AKTIVE BETEILIGUNG IN SONST.BERUFSORG.?

F148B

&lt;Falls Befragter Mitglied in einer Berufsorganisation oder einem Unternehmerverband ist&gt;

Beteiligen Sie sich aktiv an der Arbeit in dieser Organisation?

0 Befragter ist kein Mitglied in einer Berufsorganisation oder einem Unternehmerverband (Code 2 in F148A)

1 Ja

2 Nein

9 Keine Angabe

ZA4600, V532: (N=260) (gewichtet nach V792)

V532

Wert	Ausprägung	Missing	Anzahl	Prozent	Gült.Prozent
0	TRIFFT NICHT ZU	M	3203	92,3	
1	JA		68	2,0	26,2
2	NEIN		192	5,5	73,8
9	KEINE ANGABE	M	6	0,2	
	Summe		3469	100,0	100,0
	Gültige Fälle		260		

## V533 MITGLIED: POLITISCHE PARTEI

F149

Sind Sie derzeit Mitglied in einer politischen Partei?

- 1 Ja
- 2 Nein
- 9 Keine Angabe

ZA4600, V533: (N=3458) (gewichtet nach V792)

V533

Wert	Ausprägung	Missing	Anzahl	Prozent	Gült.Prozent
1	JA		108	3,1	3,1
2	NEIN		3350	96,6	96,9
9	KEINE ANGABE	M	11	0,3	
	Summe		3469	100,0	100,0
	Gültige Fälle		3458		



V534 WAHLABSICHT, BUNDESTAGSWAHL; BEFR.

F150

(Int.: Liste 150 vorlegen!)

Wenn am nächsten Sonntag Bundestagswahl wäre, welche Partei würden Sie dann mit Ihrer ZWEITSTIMME wählen?

0 Nicht wahlberechtigt, da keine deutsche Staatsbürgerschaft

1 CDU bzw. CSU

2 SPD

3 FDP

4 Bündnis 90 / Die Grünen

5 Die Republikaner

6 Die Linke

20 NPD

90 Andere Partei, und zwar: \_\_\_\_\_

91 Würde nicht wählen &lt;Vorgabe 91 wurde nicht vorgelesen.&gt;

97 Angabe verweigert

98 Weiß nicht

99 Keine Angabe

Note:

Wahlabsicht Bundestagswahl (Sonntagsfrage) und Wahlrückerinnerung letzte Bundestagswahl

Die Codierung dieser Variablen wurde der bisherigen ALLBUS-Standardcodierung angepasst. Die in dieser Dokumentation verwendete Reihenfolge der Antwortvorgaben weicht infolgedessen von der ursprünglich in der Erhebung verwendeten Reihenfolge der Kategorien ab.

In der Erhebung verwendete Reihenfolge der Antwortkategorien:

1. CDU bzw. CSU

2. SPD

3. FDP

4. Bündnis 90 / Die Grünen

5. NPD

6. Die Republikaner

7. Die Linke

8. Andere Partei, und zwar: \_\_\_\_\_

ZA4600, V534: (N=2663) (gewichtet nach V792)

V534

Wert	Ausprägung	Missing	Anzahl	Prozent	Gült.Prozent
0	TRIFFT NICHT ZU	M	250	7,2	
1	CDU-CSU		881	25,4	33,1
2	SPD		652	18,8	24,5
3	FDP		295	8,5	11,1
4	DIE GRUENEN		315	9,1	11,8
5	DIE REPUBLIKANER		9	0,3	0,3
6	DIE LINKE		204	5,9	7,7
20	NPD		25	0,7	0,9
90	ANDERE PARTEI		24	0,7	0,9
91	WUERDE NICHT WAEHLEN		258	7,4	9,7
97	VERWEIGERT	M	108	3,1	
98	WEISS NICHT	M	404	11,6	
99	KEINE ANGABE	M	44	1,3	
	Summe		3469	100,0	100,0
	Gültige Fälle		2663		

## V535 WAHLBETEILIGUNG, LETZTE BUNDESTAGSWAHL?

F151

Die letzte Bundestagswahl war im September 2005.

Haben Sie da gewählt?

- 1 Ja
- 2 Nein
- 9 Keine Angabe

ZA4600, V535: (N=3455) (gewichtet nach V792)

V535

Wert	Ausprägung	Missing	Anzahl	Prozent	Gült.Prozent
1	JA		2716	78,3	78,6
2	NEIN		739	21,3	21,4
9	KEINE ANGABE	M	14	0,4	
	Summe		3469	100,0	100,0
	Gültige Fälle		3455		

## V536 ZWEITSTIMME, LETZTE BUNDESTAGSWAHL

F152

&lt;Falls Befragter gewählt hat&gt;

Welche Partei haben Sie mit Ihrer *Z w e i t s t i m m e* gewählt?

- 0 Befragter hat nicht gewählt (Code 2 in F151)
- 1 CDU bzw. CSU
- 2 SPD
- 3 FDP
- 4 Bündnis 90 / Die Grünen
- 5 Die Republikaner
- 6 Die Linkspartei. PDS
- 20 NPD
- 90 Andere Partei, und zwar: \_\_\_\_\_
- 92 Keine Zweitstimme abgegeben
- 97 Angabe verweigert
- 98 Weiß nicht
- 99 Keine Angabe

Note:

Wahlabsicht Bundestagswahl (Sonntagsfrage) und Wahlrückerinnerung letzte Bundestagswahl

Die Codierung dieser Variablen wurde der bisherigen ALLBUS-Standardcodierung angepasst. Die in dieser Dokumentation verwendete Reihenfolge der Antwortvorgaben weicht infolgedessen von der ursprünglich in der Erhebung verwendeten Reihenfolge der Kategorien ab.

In der Erhebung verwendete Reihenfolge der Antwortkategorien:

- 1. CDU bzw. CSU
- 2. SPD
- 3. FDP
- 4. Bündnis 90 / Die Grünen
- 5. NPD
- 6. Die Republikaner
- 7. Die Linke
- 8. Andere Partei, und zwar: \_\_\_\_\_

ZA4600, V536: (N=2363) (gewichtet nach V792)

V536

Wert	Ausprägung	Missing	Anzahl	Prozent	Gült.Prozent
0	HAT NICHT GEWAEHHLT	M	739	21,3	
1	CDU-CSU		967	27,9	40,9
2	SPD		811	23,4	34,3
3	FDP		181	5,2	7,7
4	DIE GRUENEN		237	6,8	10,0
5	DIE REPUBLIKANER		7	0,2	0,3
6	DIE LINKSPARTEI. PDS		117	3,4	5,0
20	NPD		14	0,4	0,6
90	ANDERE PARTEI		17	0,5	0,7
92	KEINE ZWEITSTIMME		11	0,3	0,5
97	VERWEIGERT	M	165	4,8	
98	WEISS NICHT	M	157	4,5	
99	KEINE ANGABE	M	45	1,3	
	Summe		3469	100,0	100,0
	Gültige Fälle		2363		

## V537 WARUM HAT BEFR. NICHT GEWAEHLT?

F153

&lt;Falls Befragter nicht gewählt hat&gt;

Warum haben Sie nicht gewählt?

Welcher von den Gründen auf dieser Liste traf am ehesten zu?

(Int.: Liste 153 vorlegen!)

- 0 Befragter hat gewählt (Code 1 in F151)
- 1 A Ich war nicht wahlberechtigt
- 2 B Ich wollte wählen, konnte aber nicht zum Wahllokal kommen
- 3 C Ich meinte, nicht genug von Politik zu verstehen
- 4 D Mich hat die Wahl nicht genügend interessiert
- 5 E Ich hatte vor zu wählen, habe es dann aber vergessen
- 6 F Ich nehme aus Überzeugung nie an Wahlen teil
- 7 G Ich konnte mich nicht entscheiden, wen ich wählen sollte
- 8 H Es gab keinen, dem / der ich meine Stimme geben wollte
- 9 J Aus anderen Gründen, und zwar: \_\_\_\_\_
- 98 Weiß nicht
- 99 Keine Angabe

ZA4600, V537: (N=728) (gewichtet nach V792)

V537

Wert	Ausprägung	Missing	Anzahl	Prozent	Gült.Prozent
0	TRIFFT NICHT ZU	M	2716	78,3	
1	NICHT WAHLBERECHTIGT		379	10,9	52,1
2	KONNTE NICHT		22	0,6	3,0
3	VERSTEHE NICHT GENUG		20	0,6	2,7
4	KEIN INTERESSE		42	1,2	5,8
5	VERGESSEN ZU WAEHLEN		15	0,4	2,1
6	UEBERZEUGT.NICHTW.		50	1,4	6,9
7	KONNTE NICHT ENTSCH.		51	1,5	7,0
8	KEINEM STIMME GEBEN		105	3,0	14,4
9	ANDERE GRUENDE		44	1,3	6,0
98	WEISS NICHT	M	10	0,3	
99	KEINE ANGABE	M	15	0,4	
	Summe		3469	100,0	100,0
	Gültige Fälle		728		

V538 DATUM DES INTERVIEWS: TAG

Ergänzender Kurzkomentar zur Variablenbeschreibung:

Datum des Interviews, Tag

Bemerkung:

Datenminimum / -maximum:

1 1. Tag des Monats

... ..

31 31. Tag des Monats

**V539 DATUM DES INTERVIEWS: MONAT**

Ergänzender Kurzkomentar zur Variablenbeschreibung:

Datum des Interviews, Monat

- 3 März
- 4 April
- 5 Mai
- 6 Juni
- 7 Juli
- 8 August

ZA4600, V539: (N=3469) (gewichtet nach V792)

V539

Wert	Ausprägung	Missing	Anzahl	Prozent	Gült.Prozent
3	MAERZ		888	25,6	25,6
4	APRIL		866	25,0	25,0
5	MAI		691	19,9	19,9
6	JUNI		363	10,5	10,5
7	JULI		508	14,6	14,6
8	AUGUST		153	4,4	4,4
	Summe		3469	100,0	100,0
	Gültige Fälle		3469		



V540 DATUM DES INTERVIEWS

Ergänzender Kurzkommentar zur Variablenbeschreibung:

Datum des Interviews

Ableitung der Daten:

Diese Variable wurde aus V538, V539 und dem Erhebungsjahr gebildet.

Bemerkung:

Datenminimum / -maximum:

20080301 01.03.2008

... ..

20080823 23.08.2008

**V541 DATUM DES INTERVIEWS, KATEG.**

Ergänzender Kurzkomentar zur Variablenbeschreibung:

Datum des Interviews - kategorisiert

- 1 Erstes Quartal 2008
- 2 Zweites Quartal 2008
- 3 Drittes Quartal 2008
- 4 Viertes Quartal 2008

Ableitung der Daten:

Diese Variable wurde aus V540 gebildet.

ZA4600, V541: (N=3469) (gewichtet nach V792)

V541

Wert	Ausprägung	Missing	Anzahl	Prozent	Gült.Prozent
1	01.01.08 - 31.03.08		888	25,6	25,6
2	01.04.08 - 30.06.08		1919	55,3	55,3
3	01.07.08 - 30.09.08		661	19,1	19,1
	Summe		3469	100,0	100,0
	Gültige Fälle		3469		

V542 INTERVIEWBEGINN: UHRZEIT

F001\_T

(Int.: Beginn des Interviews eintragen!)

99,99 Keine Angabe

Bemerkung:

Datenminimum / -maximum:

7,34 7:34 Uhr

... ..

21,50 21:50 Uhr

Wurde vom Interviewer vor Interviewbeginn (F001) angegeben

V543 INTERVIEWBEGINN: STUNDE

Ergänzender Kurzkomentar zur Variablenbeschreibung:

Interviewbeginn, Stunden

99 Keine Angabe

Ableitung der Daten:

Diese Variable wurde aus F001\_T gebildet.

Bemerkung:

Datenminimum / -maximum:

7 7 Uhr

... ..

21 21 Uhr

V544 INTERVIEWBEGINN: MINUTEN

Ergänzender Kurzkomentar zur Variablenbeschreibung:

Interviewbeginn, Minuten

99 Keine Angabe

Ableitung der Daten:

Diese Variable wurde aus F001\_T gebildet.

Bemerkung:

Datenminimum / -maximum:

0 Zur vollen Stunde

... ..

59 59 Minuten

V545 INTERVIEWENDE: UHRZEIT

F154

(Int.: Bitte Uhrzeit eintragen!)

99,99 Keine Angabe

Bemerkung:

Datenminimum / -maximum:

8,25 8:25 Uhr

... ..

22,35 22:35 Uhr

Wurde vom Interviewer nach Ende der ALLBUS-Hauptbefragung (F153) angegeben

V546 INTERVIEWENDE: STUNDE

Ergänzender Kurzkomentar zur Variablenbeschreibung:

Interviewende, Stunden

99 Keine Angabe

Ableitung der Daten:

Diese Variable wurde aus F154 gebildet.

Bemerkung:

Datenminimum / -maximum:

8 8 Uhr

... ..

22 22 Uhr

V547 INTERVIEWENDE: MINUTEN

Ergänzender Kurzkomentar zur Variablenbeschreibung:

Interviewende, Minuten

99 Keine Angabe

Ableitung der Daten:

Diese Variable wurde aus F154 gebildet.

Bemerkung:

Datenminimum / -maximum:

0 Zur vollen Stunde

... ..

59 59 Minuten



V548 DAUER DES INTERVIEWS IN MINUTEN

Ergänzender Kurzkomentar zur Variablenbeschreibung:

Dauer des Interviews

999 Keine Angabe

Ableitung der Daten:

Diese Variable wurde aus Interviewbeginn und -ende errechnet.

Bemerkung:

Datenminimum / -maximum:

20 20 Minuten

... ..

170 170 Minuten

**V549** DAUER DES INTERVIEWS IN MINUTEN, KAT.

Ergänzender Kurzkomentar zur Variablenbeschreibung:

Dauer des Interviews, kategorisiert

- 1 Unter 40 Minuten
- 2 40 bis unter 60 Minuten
- 3 60 bis unter 75 Minuten
- 4 75 bis unter 100 Minuten
- 5 100 Minuten und mehr
- 9 Keine Angabe

Ableitung der Daten:

Diese Variable wurde aus V548 gebildet.

ZA4600, V549: (N=3426) (gewichtet nach V792)

V549

Wert	Ausprägung	Missing	Anzahl	Prozent	Gült.Prozent
1	BIS UNTER 40 MINUTEN		1007	29,0	29,4
2	40 BIS 59 MINUTEN		1787	51,5	52,2
3	60 BIS 74 MINUTEN		418	12,0	12,2
4	75 BIS 99 MINUTEN		166	4,8	4,8
5	100 MINUTEN UND MEHR		48	1,4	1,4
9	KEINE ANGABE	M	43	1,2	
	Summe		3469	100,0	100,0
	Gültige Fälle		3426		

V550 <VIRTUELLE> POINT NUMMER

Ergänzender Kurzkomentar zur Variablenbeschreibung:

(Virtuelle) Point Nummer

## V551 INTERVIEW M. BEFR. ALLEIN DURCHGEFUEHRT?

F155

(Int.: Wurde das Interview mit dem / der Befragten allein durchgeführt oder waren während des Interviews dritte

Personen anwesend?

Wenn ja, welche?

Mehrfachantworten möglich!)

F155(1) Interview mit Befragungsperson allein durchgeführt

0 Trifft nicht zu

1 Trifft zu

ZA4600, V551: (N=3469) (gewichtet nach V792)

V551

Wert	Ausprägung	Missing	Anzahl	Prozent	Gült.Prozent
0	NEIN		760	21,9	21,9
1	JA		2709	78,1	78,1
	Summe		3469	100,0	100,0
	Gültige Fälle		3469		

## V552 EHEP.O. PARTNER BEIM INTERVIEW ANWESEND?

F155

(Int.: Wurde das Interview mit dem / der Befragten allein durchgeführt oder waren während des Interviews dritte

Personen anwesend?

Wenn ja, welche?

Mehrfachantworten möglich!)

F155(2) Ehegatte / Partner anwesend

0 Trifft nicht zu

1 Trifft zu

ZA4600, V552: (N=3469) (gewichtet nach V792)

V552

Wert	Ausprägung	Missing	Anzahl	Prozent	Gült.Prozent
0	NEIN		2922	84,2	84,2
1	JA		547	15,8	15,8
	Summe		3469	100,0	100,0
	Gültige Fälle		3469		

## V553 KINDER BEIM INTERVIEW ANWESEND?

F155

(Int.: Wurde das Interview mit dem / der Befragten allein durchgeführt oder waren während des Interviews dritte

Personen anwesend?

Wenn ja, welche?

Mehrfachantworten möglich!)

F155(3) Kinder anwesend

0 Trifft nicht zu

1 Trifft zu

ZA4600, V553: (N=3469) (gewichtet nach V792)

V553

Wert	Ausprägung	Missing	Anzahl	Prozent	Gült.Prozent
0	NEIN		3318	95,6	95,6
1	JA		151	4,4	4,4
	Summe		3469	100,0	100,0
	Gültige Fälle		3469		

## V554 ANDERE FAMILIENANGEHOERIGE ANWESEND?

F155

(Int.: Wurde das Interview mit dem / der Befragten allein durchgeführt oder waren während des Interviews dritte

Personen anwesend?

Wenn ja, welche?

Mehrfachantworten möglich!)

F155(4) Andere Familienangehörige anwesend

0 Trifft nicht zu

1 Trifft zu

ZA4600, V554: (N=3469) (gewichtet nach V792)

V554

Wert	Ausprägung	Missing	Anzahl	Prozent	Gült.Prozent
0	NEIN		3388	97,7	97,7
1	JA		81	2,3	2,3
	Summe		3469	100,0	100,0
	Gültige Fälle		3469		

## V555 SONSTIGE PERSONEN BEIM INTERV. ANWESEND?

F155

(Int.: Wurde das Interview mit dem / der Befragten allein durchgeführt oder waren während des Interviews dritte

Personen anwesend?

Wenn ja, welche?

Mehrfachantworten möglich!)

F155(5) Sonstige Personen anwesend, und zwar: \_\_\_\_\_

0 Trifft nicht zu

1 Trifft zu

ZA4600, V555: (N=3469) (gewichtet nach V792)

V555

Wert	Ausprägung	Missing	Anzahl	Prozent	Gült.Prozent
0	NEIN		3431	98,9	98,9
1	JA		38	1,1	1,1
	Summe		3469	100,0	100,0
	Gültige Fälle		3469		



## V556 EINGRIFF DRITTER PERSONEN I.D. INTERV.?

F156

&lt;Falls Interview nicht mit Befragtem allein durchgeführt&gt;

(Int.: Hat jemand von den anwesenden Personen in das Interview eingegriffen?)

0 Interview mit Befragtem allein durchgeführt (Code 1 in F155(1))

1 Nein

2 Ja, manchmal

3 Ja, häufig

Note:

Eingriff dritter Personen in das Interview

Die Codierung dieser Variable wurde der bisherigen ALLBUS-Standardcodierung angepasst. Die in dieser Dokumentation verwendete Reihenfolge der Antwortvorgaben weicht infolgedessen von der ursprünglich in der Erhebung verwendeten Reihenfolge der Kategorien ab.

In der Erhebung verwendete Reihenfolge der Antwortkategorien:

1. Ja, manchmal

2. Ja, häufig

3. Nein

ZA4600, V556: (N=760) (gewichtet nach V792)

V556

Wert	Ausprägung	Missing	Anzahl	Prozent	Gült.Prozent
0	TRIFFT NICHT ZU	M	2709	78,1	
1	NEIN		438	12,6	57,6
2	JA, MANCHMAL		250	7,2	32,9
3	JA, HAEUFIG		72	2,1	9,5
	Summe		3469	100,0	100,0
	Gültige Fälle		760		

## V557 ANTWORTBEREITSCHAFT DES BEFRAGTEN

F157

(Int.: Wie war die Bereitschaft des / der Befragten, die Fragen zu beantworten?)

- 1 Gut
- 2 Mittelmäßig
- 3 Schlecht
- 4 Anfangs gut, später schlechter
- 5 Anfangs schlecht, später besser

ZA4600, V557: (N=3469) (gewichtet nach V792)

V557

Wert	Ausprägung	Missing	Anzahl	Prozent	Gült.Prozent
1	GUT		3030	87,3	87,3
2	MITTELMAESSIG		358	10,3	10,3
3	SCHLECHT		43	1,2	1,2
4	SPAETER SCHLECHTER		20	0,6	0,6
5	SPAETER GUT		18	0,5	0,5
	Summe		3469	100,0	100,0
	Gültige Fälle		3469		

## V558 ZUVERLAESSIGKEIT DER ANGABEN DES BEFR.

F158

(Int.: Wie sind die Angaben des / der Befragten einzustufen?)

- 1 Insgesamt weniger zuverlässig
- 2 Bei einigen Fragen weniger zuverlässig, und zwar: \_\_\_\_\_
- 3 Insgesamt zuverlässig

Note:

Zuverlässigkeit der Angaben des Befragten

Die Codierung dieser Variable wurde der bisherigen ALLBUS-Standardcodierung angepasst. Die in dieser Dokumentation verwendete Reihenfolge der Antwortvorgaben weicht infolgedessen von der ursprünglich in der Erhebung verwendeten Reihenfolge der Kategorien ab.

In der Erhebung verwendete Reihenfolge der Antwortkategorien:

1. Insgesamt zuverlässig
2. Insgesamt weniger zuverlässig
3. Bei einigen Fragen weniger zuverlässig, und zwar: \_\_\_\_\_

ZA4600, V558: (N=3469) (gewichtet nach V792)

V558

Wert	Ausprägung	Missing	Anzahl	Prozent	Gült.Prozent
1	WENIGER ZUVERLAESSIG		88	2,5	2,5
2	EINIG.FRAGEN WENIGER		28	0,8	0,8
3	INSGESAMT ZUVERLAESS		3353	96,7	96,7
	Summe		3469	100,0	100,0
	Gültige Fälle		3469		

## V559 BEFR.: HAT AM BILDSCHIRM MITVERFOLGT

F159

(Int.: Hat der Befragte / die Befragte das Interview am Bildschirm mitverfolgt?)

- 1 Nein, nie
- 2 Ja, manchmal
- 3 Ja, häufig
- 4 Ja, immer
- 5 Befragter / Befragte hat alle Fragen selbst ausgefüllt

ZA4600, V559: (N=3469) (gewichtet nach V792)

V559

Wert	Ausprägung	Missing	Anzahl	Prozent	Gült.Prozent
1	NEIN, NIE		1982	57,1	57,1
2	JA, MANCHMAL		571	16,5	16,5
3	JA, HAEUFIG		201	5,8	5,8
4	JA, IMMER		669	19,3	19,3
5	VON BEFR.AUSGEFUELLT		47	1,4	1,4
	Summe		3469	100,0	100,0
	Gültige Fälle		3469		

**V560 NUTZEN SIE PRIVAT DAS INTERNET?**

INTER\_01

Nutzen Sie privat das Internet?

- 1 Ja, ich nutze privat das Internet
- 2 Nein, ich nutze das Internet nicht

ZA4600, V560: (N=3469) (gewichtet nach V792)

V560

Wert	Ausprägung	Missing	Anzahl	Prozent	Gült.Prozent
1	JA		1913	55,1	55,1
2	NEIN		1556	44,9	44,9
	Summe		3469	100,0	100,0
	Gültige Fälle		3469		

## V561 WIE HAEUFIG NUTZEN SIE DAS INTERNET?

INTER\_02

&lt;Falls Befragter privat das Internet nutzt&gt;

Wie häufig nutzen Sie privat das Internet?

- 0 Befragter nutzt das Internet nicht privat (Code 2 in INTER\_01)
- 1 Täglich
- 2 Mehrmals in der Woche
- 3 Mindestens einmal in der Woche
- 4 Mindestens einmal im Monat
- 5 Seltener als einmal im Monat

ZA4600, V561: (N=1913) (gewichtet nach V792)

V561

Wert	Ausprägung	Missing	Anzahl	Prozent	Gült.Prozent
0	TRIFFT NICHT ZU	M	1556	44,9	
1	TAEGLICH		949	27,4	49,6
2	>1 MAL PRO WOCHE		591	17,0	30,9
3	1 MAL PRO WOCHE		262	7,6	13,7
4	>=1 MAL IM MONAT		83	2,4	4,3
5	<1 MAL IM MONAT		28	0,8	1,5
	Summe		3469	100,0	100,0
	Gültige Fälle		1913		

## V562 TEILNAHMEBEREITSCHAFT INTERNETUMFRAGE

## INTER\_03

<Falls Befragter privat das Internet nutzt>

Zum Abschluss haben wir noch eine Bitte an Sie.

Diese Umfrage, an der Sie soeben teilgenommen haben, ist Teil eines Forschungsprojektes der GESIS.

Die Studie soll fortgesetzt werden.

Wir würden Sie deshalb gerne in ein paar Monaten erneut befragen, und zwar in Form einer Internet-Umfrage.

Selbstverständlich ist die Teilnahme an der Internet-Umfrage freiwillig und mit keinerlei Verpflichtung verbunden.

Die Bestimmungen des Datenschutzes werden selbstverständlich eingehalten und wir versichern Ihnen, dass nur GESIS und sonst niemand Ihre Email-Adresse erhält.

## INTER\_04

Wären Sie bereit, unser Forschungsprojekt auch weiterhin durch Ihre Mitarbeit bei einer Internet-Umfrage zu unterstützen und uns dazu Ihre Email-Adresse anzugeben?

- 0 Befragter nutzt das Internet nicht privat (Code 2 in INTER\_01)
- 1 Ja, wäre bereit
- 2 Nein, wäre nicht bereit

ZA4600, V562: (N=1913) (gewichtet nach V792)

V562

Wert	Ausprägung	Missing	Anzahl	Prozent	Gült.Prozent
0	TRIFFT NICHT ZU	M	1556	44,9	
1	JA		852	24,6	44,5
2	NEIN		1061	30,6	55,5
	Summe		3469	100,0	100,0
	Gültige Fälle		1913		

## V563 TEILNAHMEBEREITSCHAFT SCHRIFTL. UMFRAGE

## INTER\_11

<Falls Befragter das Internet nicht privat nutzt>

Zum Abschluss haben wir noch eine Bitte an Sie.

Diese Umfrage, an der Sie soeben teilgenommen haben, ist Teil eines Forschungsprojektes der GESIS.

Die Studie soll fortgesetzt werden.

Wir würden Sie deshalb gerne in ein paar Monaten erneut befragen, und zwar in Form einer schriftlichen Umfrage.

Wären Sie bereit, unser Forschungsprojekt auch weiterhin durch Ihre Mitarbeit bei dieser schriftlichen Umfrage zu unterstützen?

Selbstverständlich ist die Teilnahme an der schriftlichen Umfrage freiwillig und mit keinerlei Verpflichtung verbunden.

Die Bestimmungen des Datenschutzes werden selbstverständlich eingehalten und wir versichern Ihnen, dass nur GESIS und sonst niemand Ihre Adresse erhält.

## INTER\_12

Wären Sie bereit unser Forschungsprojekt auch weiterhin durch Ihre Mitarbeit bei einer schriftlichen Umfrage zu unterstützen?

0 Befragter nutzt das Internet privat (Code 1 in INTER\_01)

1 Ja, wäre bereit

2 Nein, wäre nicht bereit

ZA4600, V563: (N=1556) (gewichtet nach V792)

V563

Wert	Ausprägung	Missing	Anzahl	Prozent	Gült.Prozent
0	TRIFFT NICHT ZU	M	1913	55,1	
1	WAERE BEREIT		681	19,6	43,8
2	WAERE NICHT BEREIT		875	25,2	56,2
	Summe		3469	100,0	100,0
	Gültige Fälle		1556		



## V564 SCHRIFTL. UMFRAGE STATT INTERNETUMFRAGE

INTER\_13

<Falls Befragter privat das Internet nutzt, aber nicht bereit ist, an einer Internet-Umfrage teilzunehmen>

Wären Sie bereit unser Forschungsprojekt wenn nicht mit einer Online Umfrage, dann durch Ihre Mitarbeit bei einer schriftlichen Umfrage zu unterstützen?

0 Befragter nutzt das Internet nicht privat (Code 2 in INTER\_01); ist bereit zu Online Umfrage (Code 1 in INTER\_04)

1 Ja, wäre bereit

2 Nein, wäre nicht bereit

ZA4600, V564: (N=1061) (gewichtet nach V792)

V564

Wert	Ausprägung	Missing	Anzahl	Prozent	Gült.Prozent
0	TRIFFT NICHT ZU	M	2408	69,4	
1	WAERE BEREIT		314	9,1	29,6
2	WAERE NICHT BEREIT		747	21,5	70,4
	Summe		3469	100,0	100,0
	Gültige Fälle		1061		

## V565 | ISSP-TEILNAHME: FREIZEIT UND SPORT

Ergänzender Kurzkomentar zur Variablenbeschreibung:

Teilnahme an der ISSP-Zusatzbefragung "Freizeit und Sport"

Darf ich Sie bitten, zum Abschluss noch diesen kurzen Fragebogen zum Thema "Freizeit und Sport" selbst auszufüllen. Es handelt sich dabei um Fragen, die international in 43 Ländern gestellt werden.

(Int.: Bitte drehen Sie den Laptop so, dass der Befragte die nächste Frage selbst auf dem Bildschirm ohne Ihre Hilfe beantworten kann und geben Sie ihm bitte den Stift!)

Bürger aus 43 Ländern sagen ihre Meinung zum Thema "Freizeit und Sport"

Internationale Sozialwissenschaftliche Umfrage 2007

Wie wird's gemacht?

Antworten Sie bitte so, wie es Ihrer Meinung am besten entspricht.

Sie können bereits gegebene Antworten ändern.

Markieren Sie hierfür einfach eine andere Antwortmöglichkeit.

O <-- Antippen

oder

Zahl oder Text eingeben, z.B.: ->

Wenn Sie eine Frage beantwortet haben und zur nächsten gehen möchten, tippen Sie einfach auf WEITER ->.

Mit <- ZURÜCK gelangen Sie auf die Seite vorher.

Bitte auf WEITER tippen.

0 Befragter hat an keiner der beiden ISSP-Befragungen teilgenommen.

1 Ja, Befragter hat am ISSP "Freizeit und Sport" teilgenommen.

2 Nein, Befragter hat am ISSP "Religion" teilgenommen.

Note:

Der ALLBUS 2008 und die ISSPs 2007 und 2008

Die Module des "International Social Survey Programme" für die Jahre 2007 und 2008 wurden zusammen mit dem ALLBUS 2008 erhoben. Dadurch konnten einerseits Erhebungskosten reduziert werden, andererseits profitieren beide ISSP-Module durch die Teilnahme an der hochwertigen Personenstichprobe. Der Befragungszeitraum ist also bei beiden Modulen das Jahr 2008.

Es wurde ein Splitverfahren angewendet, wobei für jeden Befragten per Zufallsauswahl ermittelt wird, welches der beiden ISSP-Module abgefragt wird:

ALLBUS 2008 (V565-V654) ISSP 2007 ("Freizeit und Sport")

ALLBUS 2008 (V655-V731) ISSP 2008 ("Religion III")

ZA4600, V565: (N=3420) (gewichtet nach V792)

V565

Wert	Ausprägung	Missing	Anzahl	Prozent	Gült.Prozent
0	KEIN ISSP	M	49	1,4	
1	ISSP FREIZEIT+SPORT		1711	49,3	50,0
2	ISSP RELIGION		1709	49,3	50,0
	Summe		3469	100,0	100,0
	Gültige Fälle		3420		

## V566 FREIZEIT: FERNSEHEN,DVD,VIDEO ANSCHAUEN

In den folgenden Fragen geht es um Ihre Freizeit, das heißt um Zeit, die Sie nicht mit beruflicher Arbeit, Hausarbeit oder mit anderen Verpflichtungen verbringen.

I001

Wie oft tun Sie in Ihrer Freizeit Folgendes?

(Int.: Bitte machen Sie in JEDER Zeile eine Markierung!)

I001\_A Fernsehen, DVDs oder Videos anschauen

- 1 Täglich
- 2 Mehrmals in der Woche
- 3 Mehrmals im Monat
- 4 Mehrmals im Jahr oder seltener
- 5 Nie
- 6 Keine Teilnahme am ISSP "Freizeit und Sport" (Code 2, 0 in V565)
- 9 Keine Angabe

ZA4600, V566: (N=1689) (gewichtet nach V792)

V566

Wert	Ausprägung	Missing	Anzahl	Prozent	Gült.Prozent
1	TAEGLICH		1049	30,2	62,1
2	MEHRMALS PRO WOCHE		426	12,3	25,2
3	MEHRMALS IM MONAT		107	3,1	6,3
4	MEHRMALS IM JAHR		57	1,6	3,4
5	NIE		49	1,4	2,9
6	KEIN ISSP FREIZEIT	M	1758	50,7	
9	KEINE ANGABE	M	22	0,6	
	Summe		3469	100,0	100,0
	Gültige Fälle		1689		

## V567 FREIZEIT: INS KINO GEHEN

In den folgenden Fragen geht es um Ihre Freizeit, das heißt um Zeit, die Sie nicht mit beruflicher Arbeit, Hausarbeit oder mit anderen Verpflichtungen verbringen.

I001

Wie oft tun Sie in Ihrer Freizeit Folgendes?

(Int.: Bitte machen Sie in JEDER Zeile eine Markierung!)

I001\_B Ins Kino gehen

- 1 Täglich
- 2 Mehrmals in der Woche
- 3 Mehrmals im Monat
- 4 Mehrmals im Jahr oder seltener
- 5 Nie
- 6 Keine Teilnahme am ISSP "Freizeit und Sport" (Code 2, 0 in V565)
- 9 Keine Angabe

ZA4600, V567: (N=1677) (gewichtet nach V792)

V567

Wert	Ausprägung	Missing	Anzahl	Prozent	Gült.Prozent
1	TAEGLICH		4	0,1	0,2
2	MEHRMALS PRO WOCHE		15	0,4	0,9
3	MEHRMALS IM MONAT		104	3,0	6,2
4	MEHRMALS IM JAHR		864	24,9	51,5
5	NIE		691	19,9	41,2
6	KEIN ISSP FREIZEIT	M	1758	50,7	
9	KEINE ANGABE	M	34	1,0	
	Summe		3469	100,0	100,0
	Gültige Fälle		1677		

## V568 FREIZEIT: EINKAUFSBUMMEL MACHEN

In den folgenden Fragen geht es um Ihre Freizeit, das heißt um Zeit, die Sie nicht mit beruflicher Arbeit, Hausarbeit oder mit anderen Verpflichtungen verbringen.

I001

Wie oft tun Sie in Ihrer Freizeit Folgendes?

(Int.: Bitte machen Sie in JEDER Zeile eine Markierung!)

I001\_C Einen Einkaufsbummel machen

- 1 Täglich
- 2 Mehrmals in der Woche
- 3 Mehrmals im Monat
- 4 Mehrmals im Jahr oder seltener
- 5 Nie
- 6 Keine Teilnahme am ISSP "Freizeit und Sport" (Code 2, 0 in V565)
- 9 Keine Angabe

ZA4600, V568: (N=1678) (gewichtet nach V792)

V568

Wert	Ausprägung	Missing	Anzahl	Prozent	Gült.Prozent
1	TAEGLICH		18	0,5	1,1
2	MEHRMALS PRO WOCHE		189	5,4	11,3
3	MEHRMALS IM MONAT		615	17,7	36,7
4	MEHRMALS IM JAHR		708	20,4	42,2
5	NIE		147	4,2	8,8
6	KEIN ISSP FREIZEIT	M	1758	50,7	
9	KEINE ANGABE	M	33	1,0	
	Summe		3469	100,0	100,0
	Gültige Fälle		1678		

## V569 FREIZEIT: BUECHER LESEN &lt;ISSP&gt;

In den folgenden Fragen geht es um Ihre Freizeit, das heißt um Zeit, die Sie nicht mit beruflicher Arbeit, Hausarbeit oder mit anderen Verpflichtungen verbringen.

I001

Wie oft tun Sie in Ihrer Freizeit Folgendes?

(Int.: Bitte machen Sie in JEDER Zeile eine Markierung!)

I001\_D Bücher lesen

- 1 Täglich
- 2 Mehrmals in der Woche
- 3 Mehrmals im Monat
- 4 Mehrmals im Jahr oder seltener
- 5 Nie
- 6 Keine Teilnahme am ISSP "Freizeit und Sport" (Code 2, 0 in V565)
- 9 Keine Angabe

ZA4600, V569: (N=1679) (gewichtet nach V792)

V569

Wert	Ausprägung	Missing	Anzahl	Prozent	Gült.Prozent
1	TAEGLICH		285	8,2	17,0
2	MEHRMALS PRO WOCHE		347	10,0	20,7
3	MEHRMALS IM MONAT		304	8,8	18,1
4	MEHRMALS IM JAHR		462	13,3	27,5
5	NIE		279	8,0	16,6
6	KEIN ISSP FREIZEIT	M	1758	50,7	
9	KEINE ANGABE	M	33	1,0	
	Summe		3469	100,0	100,0
	Gültige Fälle		1679		

## V570 FREIZEIT: KULTURELLE VERANSTALTUNGEN

In den folgenden Fragen geht es um Ihre Freizeit, das heißt um Zeit, die Sie nicht mit beruflicher Arbeit, Hausarbeit oder mit anderen Verpflichtungen verbringen.

I001

Wie oft tun Sie in Ihrer Freizeit Folgendes?

(Int.: Bitte machen Sie in JEDER Zeile eine Markierung!)

I001\_E Kulturelle Veranstaltungen besuchen, z.B. Konzerte, Theater, Ausstellungen

- 1 Täglich
- 2 Mehrmals in der Woche
- 3 Mehrmals im Monat
- 4 Mehrmals im Jahr oder seltener
- 5 Nie
- 6 Keine Teilnahme am ISSP "Freizeit und Sport" (Code 2, 0 in V565)
- 9 Keine Angabe

ZA4600, V570: (N=1680) (gewichtet nach V792)

V570

Wert	Ausprägung	Missing	Anzahl	Prozent	Gült.Prozent
1	TAEGLICH		5	0,1	0,3
2	MEHRMALS PRO WOCHE		32	0,9	1,9
3	MEHRMALS IM MONAT		239	6,9	14,2
4	MEHRMALS IM JAHR		975	28,1	58,0
5	NIE		430	12,4	25,6
6	KEIN ISSP FREIZEIT	M	1758	50,7	
9	KEINE ANGABE	M	31	0,9	
	Summe		3469	100,0	100,0
	Gültige Fälle		1680		



## V571 FREIZEIT: SICH MIT VERWANDTEN TREFFEN

In den folgenden Fragen geht es um Ihre Freizeit, das heißt um Zeit, die Sie nicht mit beruflicher Arbeit, Hausarbeit oder mit anderen Verpflichtungen verbringen.

I001

Wie oft tun Sie in Ihrer Freizeit Folgendes?

(Int.: Bitte machen Sie in JEDER Zeile eine Markierung!)

I001\_F Sich mit Verwandten treffen

- 1 Täglich
- 2 Mehrmals in der Woche
- 3 Mehrmals im Monat
- 4 Mehrmals im Jahr oder seltener
- 5 Nie
- 6 Keine Teilnahme am ISSP "Freizeit und Sport" (Code 2, 0 in V565)
- 9 Keine Angabe

ZA4600, V571: (N=1688) (gewichtet nach V792)

V571

Wert	Ausprägung	Missing	Anzahl	Prozent	Gült.Prozent
1	TAEGLICH		64	1,8	3,8
2	MEHRMALS PRO WOCHE		323	9,3	19,1
3	MEHRMALS IM MONAT		760	21,9	45,0
4	MEHRMALS IM JAHR		484	14,0	28,7
5	NIE		58	1,7	3,4
6	KEIN ISSP FREIZEIT	M	1758	50,7	
9	KEINE ANGABE	M	23	0,7	
	Summe		3469	100,0	100,0
	Gültige Fälle		1688		

## V572 FREIZEIT: SICH MIT FREUNDEN TREFFEN

In den folgenden Fragen geht es um Ihre Freizeit, das heißt um Zeit, die Sie nicht mit beruflicher Arbeit, Hausarbeit oder mit anderen Verpflichtungen verbringen.

I001

Wie oft tun Sie in Ihrer Freizeit Folgendes?

(Int.: Bitte machen Sie in JEDER Zeile eine Markierung!)

I001\_G Sich mit Freunden treffen

- 1 Täglich
- 2 Mehrmals in der Woche
- 3 Mehrmals im Monat
- 4 Mehrmals im Jahr oder seltener
- 5 Nie
- 6 Keine Teilnahme am ISSP "Freizeit und Sport" (Code 2, 0 in V565)
- 9 Keine Angabe

ZA4600, V572: (N=1689) (gewichtet nach V792)

V572

Wert	Ausprägung	Missing	Anzahl	Prozent	Gült.Prozent
1	TAEGLICH		100	2,9	5,9
2	MEHRMALS PRO WOCHE		529	15,2	31,3
3	MEHRMALS IM MONAT		752	21,7	44,5
4	MEHRMALS IM JAHR		261	7,5	15,5
5	NIE		47	1,4	2,8
6	KEIN ISSP FREIZEIT	M	1758	50,7	
9	KEINE ANGABE	M	22	0,6	
	Summe		3469	100,0	100,0
	Gültige Fälle		1689		

## V573 FREIZEIT: KARTEN, BRETTSPIELE SPIELEN

In den folgenden Fragen geht es um Ihre Freizeit, das heißt um Zeit, die Sie nicht mit beruflicher Arbeit, Hausarbeit oder mit anderen Verpflichtungen verbringen.

I001

Wie oft tun Sie in Ihrer Freizeit Folgendes?

(Int.: Bitte machen Sie in JEDER Zeile eine Markierung!)

I001\_H Karten spielen oder Brettspiele machen

- 1 Täglich
- 2 Mehrmals in der Woche
- 3 Mehrmals im Monat
- 4 Mehrmals im Jahr oder seltener
- 5 Nie
- 6 Keine Teilnahme am ISSP "Freizeit und Sport" (Code 2, 0 in V565)
- 9 Keine Angabe

ZA4600, V573: (N=1678) (gewichtet nach V792)

V573

Wert	Ausprägung	Missing	Anzahl	Prozent	Gült.Prozent
1	TAEGLICH		19	0,5	1,1
2	MEHRMALS PRO WOCHE		138	4,0	8,2
3	MEHRMALS IM MONAT		377	10,9	22,5
4	MEHRMALS IM JAHR		499	14,4	29,7
5	NIE		645	18,6	38,4
6	KEIN ISSP FREIZEIT	M	1758	50,7	
9	KEINE ANGABE	M	33	1,0	
	Summe		3469	100,0	100,0
	Gültige Fälle		1678		

## V574 FREIZEIT: MUSIK HOEREN

In den folgenden Fragen geht es um Ihre Freizeit, das heißt um Zeit, die Sie nicht mit beruflicher Arbeit, Hausarbeit oder mit anderen Verpflichtungen verbringen.

I001

Wie oft tun Sie in Ihrer Freizeit Folgendes?

(Int.: Bitte machen Sie in JEDER Zeile eine Markierung!)

I001\_I Musik hören

- 1 Täglich
- 2 Mehrmals in der Woche
- 3 Mehrmals im Monat
- 4 Mehrmals im Jahr oder seltener
- 5 Nie
- 6 Keine Teilnahme am ISSP "Freizeit und Sport" (Code 2, 0 in V565)
- 9 Keine Angabe

ZA4600, V574: (N=1690) (gewichtet nach V792)

V574

Wert	Ausprägung	Missing	Anzahl	Prozent	Gült.Prozent
1	TAEGLICH		1070	30,8	63,3
2	MEHRMALS PRO WOCHE		405	11,7	24,0
3	MEHRMALS IM MONAT		132	3,8	7,8
4	MEHRMALS IM JAHR		40	1,2	2,4
5	NIE		43	1,2	2,5
6	KEIN ISSP FREIZEIT	M	1758	50,7	
9	KEINE ANGABE	M	21	0,6	
	Summe		3469	100,0	100,0
	Gültige Fälle		1690		

## V575 FREIZEIT: KOERPERLICHE BETAETIGUNG

In den folgenden Fragen geht es um Ihre Freizeit, das heißt um Zeit, die Sie nicht mit beruflicher Arbeit, Hausarbeit oder mit anderen Verpflichtungen verbringen.

I001

Wie oft tun Sie in Ihrer Freizeit Folgendes?

(Int.: Bitte machen Sie in JEDER Zeile eine Markierung!)

I001\_J Sich körperlich betätigen, z.B. Sport treiben, ins Fitnessstudio gehen, spazieren gehen

- 1 Täglich
- 2 Mehrmals in der Woche
- 3 Mehrmals im Monat
- 4 Mehrmals im Jahr oder seltener
- 5 Nie
- 6 Keine Teilnahme am ISSP "Freizeit und Sport" (Code 2, 0 in V565)
- 9 Keine Angabe

ZA4600, V575: (N=1689) (gewichtet nach V792)

V575

Wert	Ausprägung	Missing	Anzahl	Prozent	Gült.Prozent
1	TAEGLICH		273	7,9	16,2
2	MEHRMALS PRO WOCHE		607	17,5	35,9
3	MEHRMALS IM MONAT		340	9,8	20,1
4	MEHRMALS IM JAHR		158	4,6	9,4
5	NIE		311	9,0	18,4
6	KEIN ISSP FREIZEIT	M	1758	50,7	
9	KEINE ANGABE	M	22	0,6	
	Summe		3469	100,0	100,0
	Gültige Fälle		1689		

## V576 FREIZEIT: SPORTVERANSTALTUNGEN BESUCHEN

In den folgenden Fragen geht es um Ihre Freizeit, das heißt um Zeit, die Sie nicht mit beruflicher Arbeit, Hausarbeit oder mit anderen Verpflichtungen verbringen.

I001

Wie oft tun Sie in Ihrer Freizeit Folgendes?

(Int.: Bitte machen Sie in JEDER Zeile eine Markierung!)

I001\_K Sportveranstaltungen besuchen

- 1 Täglich
- 2 Mehrmals in der Woche
- 3 Mehrmals im Monat
- 4 Mehrmals im Jahr oder seltener
- 5 Nie
- 6 Keine Teilnahme am ISSP "Freizeit und Sport" (Code 2, 0 in V565)
- 9 Keine Angabe

ZA4600, V576: (N=1677) (gewichtet nach V792)

V576

Wert	Ausprägung	Missing	Anzahl	Prozent	Gült.Prozent
1	TAEGLICH		5	0,1	0,3
2	MEHRMALS PRO WOCHE		60	1,7	3,6
3	MEHRMALS IM MONAT		201	5,8	12,0
4	MEHRMALS IM JAHR		584	16,8	34,8
5	NIE		827	23,8	49,3
6	KEIN ISSP FREIZEIT	M	1758	50,7	
9	KEINE ANGABE	M	34	1,0	
	Summe		3469	100,0	100,0
	Gültige Fälle		1677		

## V577 FREIZEIT: HANDARBEITEN, WERKEN

In den folgenden Fragen geht es um Ihre Freizeit, das heißt um Zeit, die Sie nicht mit beruflicher Arbeit, Hausarbeit oder mit anderen Verpflichtungen verbringen.

I001

Wie oft tun Sie in Ihrer Freizeit Folgendes?

(Int.: Bitte machen Sie in JEDER Zeile eine Markierung!)

I001\_L Handarbeiten oder Werken, wie Nähen, Holzarbeiten usw.

- 1 Täglich
- 2 Mehrmals in der Woche
- 3 Mehrmals im Monat
- 4 Mehrmals im Jahr oder seltener
- 5 Nie
- 6 Keine Teilnahme am ISSP "Freizeit und Sport" (Code 2, 0 in V565)
- 9 Keine Angabe

ZA4600, V577: (N=1680) (gewichtet nach V792)

V577

Wert	Ausprägung	Missing	Anzahl	Prozent	Gült.Prozent
1	TAEGLICH		58	1,7	3,5
2	MEHRMALS PRO WOCHE		205	5,9	12,2
3	MEHRMALS IM MONAT		285	8,2	17,0
4	MEHRMALS IM JAHR		467	13,5	27,8
5	NIE		665	19,2	39,6
6	KEIN ISSP FREIZEIT	M	1758	50,7	
9	KEINE ANGABE	M	31	0,9	
	Summe		3469	100,0	100,0
	Gültige Fälle		1680		

## V578 FREIZEIT: INTERNET, PC

In den folgenden Fragen geht es um Ihre Freizeit, das heißt um Zeit, die Sie nicht mit beruflicher Arbeit, Hausarbeit oder mit anderen Verpflichtungen verbringen.

I001

Wie oft tun Sie in Ihrer Freizeit Folgendes?

(Int.: Bitte machen Sie in JEDER Zeile eine Markierung!)

I001\_M Zeit im Internet / am PC verbringen

- 1 Täglich
- 2 Mehrmals in der Woche
- 3 Mehrmals im Monat
- 4 Mehrmals im Jahr oder seltener
- 5 Nie
- 6 Keine Teilnahme am ISSP "Freizeit und Sport" (Code 2, 0 in V565)
- 9 Keine Angabe

ZA4600, V578: (N=1686) (gewichtet nach V792)

V578

Wert	Ausprägung	Missing	Anzahl	Prozent	Gült.Prozent
1	TAEGLICH		402	11,6	23,8
2	MEHRMALS PRO WOCHE		357	10,3	21,2
3	MEHRMALS IM MONAT		168	4,8	10,0
4	MEHRMALS IM JAHR		89	2,6	5,3
5	NIE		671	19,3	39,8
6	KEIN ISSP FREIZEIT	M	1758	50,7	
9	KEINE ANGABE	M	25	0,7	
	Summe		3469	100,0	100,0
	Gültige Fälle		1686		



## V579 SELBSTVERWIRKL. DURCH FREIZEITBESCH.

I002

In welchem Maß ermöglichen Ihnen Ihre Freizeitbeschäftigungen -

(Int.: Bitte machen Sie in JEDER Zeile eine Markierung!)

I002A ... die Person zu sein, die Sie wirklich sind?

- 1 In sehr hohem Maß
- 2 In hohem Maß
- 3 Bis zu einem gewissen Maß
- 4 In geringem Maß
- 5 Überhaupt nicht
- 6 Keine Teilnahme am ISSP "Freizeit und Sport" (Code 2, 0 in V565)
- 8 Kann ich nicht sagen
- 9 Keine Angabe

ZA4600, V579: (N=1535) (gewichtet nach V792)

V579

Wert	Ausprägung	Missing	Anzahl	Prozent	Gült.Prozent
1	IN SEHR HOHEM MASS		318	9,2	20,7
2	IN HOHEM MASS		553	15,9	36,0
3	BIS GEWISSEM MASS		488	14,1	31,8
4	IN GERINGEM MASS		102	2,9	6,6
5	UEBERHAUPT NICHT		74	2,1	4,8
6	KEIN ISSP FREIZEIT	M	1758	50,7	
8	KANN NICHT SAGEN	M	150	4,3	
9	KEINE ANGABE	M	27	0,8	
	Summe		3469	100,0	100,0
	Gültige Fälle		1535		

**V580 BEZIEHUNGSFESTIGUNG DURCH FREIZEITBESCH.**

I002

In welchem Maß ermöglichen Ihnen Ihre Freizeitbeschäftigungen -

(Int.: Bitte machen Sie in JEDER Zeile eine Markierung!)

I002B ... Ihre Beziehungen zu anderen Menschen zu festigen?

- 1 In sehr hohem Maß
- 2 In hohem Maß
- 3 Bis zu einem gewissen Maß
- 4 In geringem Maß
- 5 Überhaupt nicht
- 6 Keine Teilnahme am ISSP "Freizeit und Sport" (Code 2, 0 in V565)
- 8 Kann ich nicht sagen
- 9 Keine Angabe

ZA4600, V580: (N=1577) (gewichtet nach V792)

V580

Wert	Ausprägung	Missing	Anzahl	Prozent	Gült.Prozent
1	IN SEHR HOHEM MASS		218	6,3	13,8
2	IN HOHEM MASS		561	16,2	35,6
3	BIS GEWISSEM MASS		576	16,6	36,5
4	IN GERINGEM MASS		150	4,3	9,5
5	UEBERHAUPT NICHT		71	2,0	4,5
6	KEIN ISSP FREIZEIT	M	1758	50,7	
8	KANN NICHT SAGEN	M	108	3,1	
9	KEINE ANGABE	M	27	0,8	
	Summe		3469	100,0	100,0
	Gültige Fälle		1577		

## V581 SPASS AN: BUECHER LESEN

I003

Bitte geben Sie an, wie viel Spaß Ihnen die folgenden Freizeitbeschäftigungen bereiten.

(Int.: Bitte machen Sie in JEDER Zeile eine Markierung!)

I003\_A Bücher lesen

- 1 Keinen Spaß
- 2 Nicht viel Spaß
- 3 Etwas Spaß
- 4 Großen Spaß
- 5 Sehr großen Spaß
- 95 Das tue ich nie
- 96 Keine Teilnahme am ISSP "Freizeit und Sport" (Code 2, 0 in V565)
- 99 Keine Angabe

ZA4600, V581: (N=1516) (gewichtet nach V792)

V581

Wert	Ausprägung	Missing	Anzahl	Prozent	Gült.Prozent
1	KEINEN SPASS		94	2,7	6,2
2	NICHT VIEL SPASS		160	4,6	10,5
3	ETWAS SPASS		335	9,7	22,1
4	GROSSEN SPASS		488	14,1	32,2
5	SEHR GROSSEN SPASS		440	12,7	29,0
95	TUE ICH NIE	M	179	5,2	
96	KEIN ISSP FREIZEIT	M	1758	50,7	
99	KEINE ANGABE	M	15	0,4	
	Summe		3469	100,0	100,0
	Gültige Fälle		1516		

## V582 SPASS AN: SICH MIT FREUNDEN TREFFEN

I003

Bitte geben Sie an, wie viel Spaß Ihnen die folgenden Freizeitbeschäftigungen bereiten.

(Int.: Bitte machen Sie in JEDER Zeile eine Markierung!)

I003\_B Sich mit Freunden treffen

- 1 Keinen Spaß
- 2 Nicht viel Spaß
- 3 Etwas Spaß
- 4 Großen Spaß
- 5 Sehr großen Spaß
- 95 Das tue ich nie
- 96 Keine Teilnahme am ISSP "Freizeit und Sport" (Code 2, 0 in V565)
- 99 Keine Angabe

ZA4600, V582: (N=1659) (gewichtet nach V792)

V582

Wert	Ausprägung	Missing	Anzahl	Prozent	Gült.Prozent
1	KEINEN SPASS		4	0,1	0,2
2	NICHT VIEL SPASS		41	1,2	2,5
3	ETWAS SPASS		224	6,5	13,5
4	GROSSEN SPASS		740	21,3	44,6
5	SEHR GROSSEN SPASS		650	18,7	39,2
95	TUE ICH NIE	M	34	1,0	
96	KEIN ISSP FREIZEIT	M	1758	50,7	
99	KEINE ANGABE	M	18	0,5	
	Summe		3469	100,0	100,0
	Gültige Fälle		1659		

## V583 SPASS AN: KOERPERLICHE BETAETIGUNG

I003

Bitte geben Sie an, wie viel Spaß Ihnen die folgenden Freizeitbeschäftigungen bereiten.

(Int.: Bitte machen Sie in JEDER Zeile eine Markierung!)

I003\_C Sich körperlich betätigen, z.B. Sport treiben, ins Fitnessstudio gehen, spazieren gehen

- 1 Keinen Spaß
- 2 Nicht viel Spaß
- 3 Etwas Spaß
- 4 Großen Spaß
- 5 Sehr großen Spaß
- 95 Das tue ich nie
- 96 Keine Teilnahme am ISSP "Freizeit und Sport" (Code 2, 0 in V565)
- 99 Keine Angabe

ZA4600, V583: (N=1472) (gewichtet nach V792)

V583

Wert	Ausprägung	Missing	Anzahl	Prozent	Gült.Prozent
1	KEINEN SPASS		61	1,8	4,1
2	NICHT VIEL SPASS		104	3,0	7,1
3	ETWAS SPASS		310	8,9	21,0
4	GROSSEN SPASS		584	16,8	39,6
5	SEHR GROSSEN SPASS		414	11,9	28,1
95	TUE ICH NIE	M	221	6,4	
96	KEIN ISSP FREIZEIT	M	1758	50,7	
99	KEINE ANGABE	M	18	0,5	
	Summe		3469	100,0	100,0
	Gültige Fälle		1472		

## V584 SPASS AN: FERNSEHEN,DVD,VIDEO ANSCHAUEN

I003

Bitte geben Sie an, wie viel Spaß Ihnen die folgenden Freizeitbeschäftigungen bereiten.

(Int.: Bitte machen Sie in JEDER Zeile eine Markierung!)

I003\_D Fernsehen, DVDs oder Videos anschauen

- 1 Keinen Spaß
- 2 Nicht viel Spaß
- 3 Etwas Spaß
- 4 Großen Spaß
- 5 Sehr großen Spaß
- 95 Das tue ich nie
- 96 Keine Teilnahme am ISSP "Freizeit und Sport" (Code 2, 0 in V565)
- 99 Keine Angabe

ZA4600, V584: (N=1641) (gewichtet nach V792)

V584

Wert	Ausprägung	Missing	Anzahl	Prozent	Gült.Prozent
1	KEINEN SPASS		20	0,6	1,2
2	NICHT VIEL SPASS		106	3,1	6,5
3	ETWAS SPASS		684	19,7	41,7
4	GROSSEN SPASS		600	17,3	36,5
5	SEHR GROSSEN SPASS		232	6,7	14,1
95	TUE ICH NIE	M	50	1,4	
96	KEIN ISSP FREIZEIT	M	1758	50,7	
99	KEINE ANGABE	M	20	0,6	
	Summe		3469	100,0	100,0
	Gültige Fälle		1641		

## V585 HAEUFIGK.: NUETZLICHE KONTAKTE KNUEPFEN

I004

Man kann sich in seiner Freizeit auf unterschiedliche Weise beschäftigen. Bitte geben Sie an, wie häufig Sie Ihre Freizeit damit verbringen,  
 (Int.: Bitte machen Sie in JEDER Zeile eine Markierung!)

I004\_A ... nützliche Kontakte zu knüpfen.

- 1 Sehr oft
- 2 Oft
- 3 Manchmal
- 4 Selten
- 5 Nie
- 6 Keine Teilnahme am ISSP "Freizeit und Sport" (Code 2, 0 in V565)
- 8 Kann ich nicht sagen
- 9 Keine Angabe

ZA4600, V585: (N=1632) (gewichtet nach V792)

V585

Wert	Ausprägung	Missing	Anzahl	Prozent	Gült.Prozent
1	SEHR OFT		92	2,7	5,6
2	OFT		361	10,4	22,1
3	MANCHMAL		630	18,2	38,6
4	SELTEN		343	9,9	21,0
5	NIE		206	5,9	12,6
6	KEIN ISSP FREIZEIT	M	1758	50,7	
8	KANN NICHT SAGEN	M	56	1,6	
9	KEINE ANGABE	M	24	0,7	
	Summe		3469	100,0	100,0
	Gültige Fälle		1632		

## V586 HAEUFIGK.: SICH ENTSPANNEN, ERHOLEN

I004

Man kann sich in seiner Freizeit auf unterschiedliche Weise beschäftigen. Bitte geben Sie an, wie häufig Sie Ihre Freizeit damit verbringen,  
 (Int.: Bitte machen Sie in JEDER Zeile eine Markierung!)

I004\_B ... sich zu entspannen und zu erholen.

- 1 Sehr oft
- 2 Oft
- 3 Manchmal
- 4 Selten
- 5 Nie
- 6 Keine Teilnahme am ISSP "Freizeit und Sport" (Code 2, 0 in V565)
- 8 Kann ich nicht sagen
- 9 Keine Angabe

ZA4600, V586: (N=1663) (gewichtet nach V792)

V586

Wert	Ausprägung	Missing	Anzahl	Prozent	Gült.Prozent
1	SEHR OFT		285	8,2	17,1
2	OFT		804	23,2	48,3
3	MANCHMAL		428	12,3	25,7
4	SELTEN		113	3,3	6,8
5	NIE		33	1,0	2,0
6	KEIN ISSP FREIZEIT	M	1758	50,7	
8	KANN NICHT SAGEN	M	33	1,0	
9	KEINE ANGABE	M	15	0,4	
	Summe		3469	100,0	100,0
	Gültige Fälle		1663		



## V587 HAEUFIGK.: KENNTNISSE ERWERBEN

I004

Man kann sich in seiner Freizeit auf unterschiedliche Weise beschäftigen. Bitte geben Sie an, wie häufig Sie Ihre Freizeit damit verbringen,  
 (Int.: Bitte machen Sie in JEDER Zeile eine Markierung!)

I004\_C ... Kenntnisse zu erwerben oder weiterzuentwickeln.

- 1 Sehr oft
- 2 Oft
- 3 Manchmal
- 4 Selten
- 5 Nie
- 6 Keine Teilnahme am ISSP "Freizeit und Sport" (Code 2, 0 in V565)
- 8 Kann ich nicht sagen
- 9 Keine Angabe

ZA4600, V587: (N=1650) (gewichtet nach V792)

V587

Wert	Ausprägung	Missing	Anzahl	Prozent	Gült.Prozent
1	SEHR OFT		167	4,8	10,1
2	OFT		591	17,0	35,8
3	MANCHMAL		553	15,9	33,5
4	SELTEN		200	5,8	12,1
5	NIE		140	4,0	8,5
6	KEIN ISSP FREIZEIT	M	1758	50,7	
8	KANN NICHT SAGEN	M	43	1,2	
9	KEINE ANGABE	M	18	0,5	
	Summe		3469	100,0	100,0
	Gültige Fälle		1650		

V588 HAEUFIGK.: SICH LANGWEILEN

I005A

Wie häufig kommt es in Ihrer Freizeit vor, dass -

(Int.: Bitte machen Sie in JEDER Zeile eine Markierung!)

I005A\_A ... Sie sich langweilen?

- 0 Trifft nicht zu
- 1 Sehr oft
- 2 Oft
- 3 Manchmal
- 4 Selten
- 5 Nie
- 6 Keine Teilnahme am ISSP "Freizeit und Sport" (Code 2, 0 in V565)
- 9 Keine Angabe

ZA4600, V588: (N=1681) (gewichtet nach V792)

V588

Wert	Ausprägung	Missing	Anzahl	Prozent	Gült.Prozent
0	TRIFFT NICHT ZU	M	14	0,4	
1	SEHR OFT		21	0,6	1,2
2	OFT		46	1,3	2,7
3	MANCHMAL		257	7,4	15,3
4	SELTEN		581	16,7	34,6
5	NIE		776	22,4	46,2
6	KEIN ISSP FREIZEIT	M	1758	50,7	
9	KEINE ANGABE	M	16	0,5	
	Summe		3469	100,0	100,0
	Gültige Fälle		1681		

## V589 HAEUFIGK.: SICH GEHETZT FUEHLEN

I005A

Wie häufig kommt es in Ihrer Freizeit vor, dass -

(Int.: Bitte machen Sie in JEDER Zeile eine Markierung!)

I005A\_B ... Sie sich gehetzt fühlen?

- 0 Trifft nicht zu
- 1 Sehr oft
- 2 Oft
- 3 Manchmal
- 4 Selten
- 5 Nie
- 6 Keine Teilnahme am ISSP "Freizeit und Sport" (Code 2, 0 in V565)
- 9 Keine Angabe

ZA4600, V589: (N=1677) (gewichtet nach V792)

V589

Wert	Ausprägung	Missing	Anzahl	Prozent	Gült.Prozent
0	TRIFFT NICHT ZU	M	16	0,5	
1	SEHR OFT		62	1,8	3,7
2	OFT		242	7,0	14,4
3	MANCHMAL		497	14,3	29,6
4	SELTEN		466	13,4	27,8
5	NIE		410	11,8	24,4
6	KEIN ISSP FREIZEIT	M	1758	50,7	
9	KEINE ANGABE	M	18	0,5	
	Summe		3469	100,0	100,0
	Gültige Fälle		1677		

## V590 HAEUFIGK.: AN BERUFLICHE ARBEIT DENKEN

I005A

Wie häufig kommt es in Ihrer Freizeit vor, dass -

(Int.: Bitte machen Sie in JEDER Zeile eine Markierung!)

I005A\_C ... Sie an Ihre berufliche Arbeit denken?

- 0 Trifft nicht zu
- 1 Sehr oft
- 2 Oft
- 3 Manchmal
- 4 Selten
- 5 Nie
- 6 Keine Teilnahme am ISSP "Freizeit und Sport" (Code 2, 0 in V565)
- 9 Keine Angabe

ZA4600, V590: (N=1530) (gewichtet nach V792)

V590

Wert	Ausprägung	Missing	Anzahl	Prozent	Gült.Prozent
0	TRIFFT NICHT ZU	M	163	4,7	
1	SEHR OFT		142	4,1	9,3
2	OFT		402	11,6	26,3
3	MANCHMAL		374	10,8	24,5
4	SELTEN		240	6,9	15,7
5	NIE		371	10,7	24,3
6	KEIN ISSP FREIZEIT	M	1758	50,7	
9	KEINE ANGABE	M	18	0,5	
	Summe		3469	100,0	100,0
	Gültige Fälle		1530		

## V591 LIEBER ALLEIN ODER MIT ANDEREN ZUSAMMEN?

I005B

Sind Sie in ihrer Freizeit lieber mit anderen zusammen oder lieber allein?

(Int.: Nur EINE Markierung möglich!)

Ich bin lieber...

- 1 meistens mit anderen zusammen
- 2 mehr mit anderen zusammen als allein
- 3 mehr allein als mit anderen zusammen
- 4 meistens allein
- 6 Keine Teilnahme am ISSP "Freizeit und Sport" (Code 2, 0 in V565)
- 8 Kann ich nicht sagen
- 9 Keine Angabe

ZA4600, V591: (N=1625) (gewichtet nach V792)

V591

Wert	Ausprägung	Missing	Anzahl	Prozent	Gült.Prozent
1	MEIST ZUSAMMEN		488	14,1	30,0
2	MEHR ZUSAMMEN		700	20,2	43,1
3	MEHR ALLEIN		343	9,9	21,1
4	MEIST ALLEIN		94	2,7	5,8
6	KEIN ISSP FREIZEIT	M	1758	50,7	
8	KANN NICHT SAGEN	M	65	1,9	
9	KEINE ANGABE	M	21	0,6	
	Summe		3469	100,0	100,0
	Gültige Fälle		1625		

## V592 ZEIT VERBRINGEN MIT BEZAHLTER ARBEIT

I006

Angenommen, Sie könnten Ihre Zeit anders verbringen als bisher, und für manche Dinge mehr und für andere weniger Zeit verwenden.

Mit welchen Dingen auf der folgenden Liste würden Sie -

>gerne mehr,

>womit weniger und

>womit genauso viel Zeit wie bisher verbringen?

(Int.: Bitte machen Sie in JEDER Zeile eine Markierung!)

I006\_A Für bezahlte Arbeit

- 0 Trifft nicht zu
- 1 Viel mehr Zeit
- 2 Ein bisschen mehr Zeit
- 3 Genauso viel Zeit
- 4 Ein bisschen weniger Zeit
- 5 Viel weniger Zeit
- 6 Keine Teilnahme am ISSP "Freizeit und Sport" (Code 2, 0 in V565)
- 8 Kann ich nicht sagen
- 9 Keine Angabe

ZA4600, V592: (N=1252) (gewichtet nach V792)

V592

Wert	Ausprägung	Missing	Anzahl	Prozent	Gült.Prozent
0	TRIFFT NICHT ZU	M	324	9,3	
1	VIEL MEHR		170	4,9	13,6
2	EIN BISSCHEN MEHR		228	6,6	18,2
3	GENAUSO VIEL		489	14,1	39,1
4	EIN BISSCHEN WENIGER		244	7,0	19,5
5	VIEL WENIGER		121	3,5	9,7
6	KEIN ISSP FREIZEIT	M	1758	50,7	
8	KANN NICHT SAGEN	M	109	3,1	
9	KEINE ANGABE	M	25	0,7	
	Summe		3469	100,0	100,0
	Gültige Fälle		1252		

## V593 ZEIT VERBRINGEN MIT HAUSARBEIT

I006

Angenommen, Sie könnten Ihre Zeit anders verbringen als bisher, und für manche Dinge mehr und für andere weniger Zeit verwenden.

Mit welchen Dingen auf der folgenden Liste würden Sie -

>gerne mehr,

>womit weniger und

>womit genauso viel Zeit wie bisher verbringen?

(Int.: Bitte machen Sie in JEDER Zeile eine Markierung!)

I006\_B Für Hausarbeit

- 0 Trifft nicht zu
- 1 Viel mehr Zeit
- 2 Ein bisschen mehr Zeit
- 3 Genauso viel Zeit
- 4 Ein bisschen weniger Zeit
- 5 Viel weniger Zeit
- 6 Keine Teilnahme am ISSP "Freizeit und Sport" (Code 2, 0 in V565)
- 8 Kann ich nicht sagen
- 9 Keine Angabe

ZA4600, V593: (N=1579) (gewichtet nach V792)

V593

Wert	Ausprägung	Missing	Anzahl	Prozent	Gült.Prozent
0	TRIFFT NICHT ZU	M	47	1,4	
1	VIEL MEHR		30	0,9	1,9
2	EIN BISSCHEN MEHR		190	5,5	12,0
3	GENAUSO VIEL		887	25,6	56,1
4	EIN BISSCHEN WENIGER		352	10,1	22,3
5	VIEL WENIGER		121	3,5	7,7
6	KEIN ISSP FREIZEIT	M	1758	50,7	
8	KANN NICHT SAGEN	M	56	1,6	
9	KEINE ANGABE	M	28	0,8	
	Summe		3469	100,0	100,0
	Gültige Fälle		1579		

## V594 ZEIT VERBRINGEN MIT FAMILIE

I006

Angenommen, Sie könnten Ihre Zeit anders verbringen als bisher, und für manche Dinge mehr und für andere weniger Zeit verwenden.

Mit welchen Dingen auf der folgenden Liste würden Sie -

>gerne mehr,

>womit weniger und

>womit genauso viel Zeit wie bisher verbringen?

(Int.: Bitte machen Sie in JEDER Zeile eine Markierung!)

I006\_C Für die Familie

- 0 Trifft nicht zu
- 1 Viel mehr Zeit
- 2 Ein bisschen mehr Zeit
- 3 Genauso viel Zeit
- 4 Ein bisschen weniger Zeit
- 5 Viel weniger Zeit
- 6 Keine Teilnahme am ISSP "Freizeit und Sport" (Code 2, 0 in V565)
- 8 Kann ich nicht sagen
- 9 Keine Angabe

ZA4600, V594: (N=1613) (gewichtet nach V792)

V594

Wert	Ausprägung	Missing	Anzahl	Prozent	Gült.Prozent
0	TRIFFT NICHT ZU	M	38	1,1	
1	VIEL MEHR		266	7,7	16,5
2	EIN BISSCHEN MEHR		566	16,3	35,1
3	GENAUSO VIEL		753	21,7	46,7
4	EIN BISSCHEN WENIGER		16	0,5	1,0
5	VIEL WENIGER		12	0,3	0,7
6	KEIN ISSP FREIZEIT	M	1758	50,7	
8	KANN NICHT SAGEN	M	37	1,1	
9	KEINE ANGABE	M	23	0,7	
	Summe		3469	100,0	100,0
	Gültige Fälle		1613		



## V595 ZEIT VERWENDEN FUER FREIZEIT

I006

Angenommen, Sie könnten Ihre Zeit anders verbringen als bisher, und für manche Dinge mehr und für andere weniger Zeit verwenden.

Mit welchen Dingen auf der folgenden Liste würden Sie -

>gerne mehr,

>womit weniger und

>womit genauso viel Zeit wie bisher verbringen?

(Int.: Bitte machen Sie in JEDER Zeile eine Markierung!)

I006\_D Für Freizeitbeschäftigungen

- 0 Trifft nicht zu
- 1 Viel mehr Zeit
- 2 Ein bisschen mehr Zeit
- 3 Genauso viel Zeit
- 4 Ein bisschen weniger Zeit
- 5 Viel weniger Zeit
- 6 Keine Teilnahme am ISSP "Freizeit und Sport" (Code 2, 0 in V565)
- 8 Kann ich nicht sagen
- 9 Keine Angabe

ZA4600, V595: (N=1641) (gewichtet nach V792)

V595

Wert	Ausprägung	Missing	Anzahl	Prozent	Gült.Prozent
0	TRIFFT NICHT ZU	M	25	0,7	
1	VIEL MEHR		212	6,1	12,9
2	EIN BISSCHEN MEHR		645	18,6	39,3
3	GENAUSO VIEL		727	21,0	44,3
4	EIN BISSCHEN WENIGER		41	1,2	2,5
5	VIEL WENIGER		16	0,5	1,0
6	KEIN ISSP FREIZEIT	M	1758	50,7	
8	KANN NICHT SAGEN	M	31	0,9	
9	KEINE ANGABE	M	14	0,4	
	Summe		3469	100,0	100,0
	Gültige Fälle		1641		

V596 HAEUFIGK.: UEBER NACHT FORT

I007A

Wie oft waren Sie insgesamt in den letzten 12 Monaten über Nacht nicht zu Hause, weil Sie im Urlaub waren oder auf Besuch bei Freunden, Verwandten usw.?

(Int.: Nur EINE Markierung möglich!)

- 0 Ich war nicht über Nacht fort
- 1 1-5 Nächte
- 2 6-10 Nächte
- 3 11-20 Nächte
- 4 21-30 Nächte
- 5 Mehr als 30 Nächte
- 6 Keine Teilnahme am ISSP "Freizeit und Sport" (Code 2, 0 in V565)
- 8 Kann ich nicht sagen
- 9 Keine Angabe

ZA4600, V596: (N=1653) (gewichtet nach V792)

V596

Wert	Ausprägung	Missing	Anzahl	Prozent	Gült.Prozent
0	WAR NICHT FORT		520	15,0	31,4
1	1-5 NAECHTE		179	5,2	10,8
2	6-10 NAECHTE		216	6,2	13,1
3	11-20 NAECHTE		288	8,3	17,4
4	21-30 NAECHTE		179	5,2	10,8
5	MEHR ALS 30 NAECHTE		272	7,8	16,4
6	KEIN ISSP FREIZEIT	M	1758	50,7	
8	KANN NICHT SAGEN	M	43	1,2	
9	KEINE ANGABE	M	15	0,4	
	Summe		3469	100,0	100,0
	Gültige Fälle		1653		

## V597 HAEUFIGK.: VON ARBEIT FREI GENOMMEN

I007B

Wie viele Tage, falls überhaupt, haben Sie sich innerhalb der letzten zwölf Monate von Ihrer Arbeit frei genommen?

Bitte zählen Sie Mutterschutzurlaub, Krankheit oder Ähnliches nicht mit.

(Int.: Nur EINE Markierung möglich!)

- 0 Keinen
- 1 1-5 Tage
- 2 6-10 Tage
- 3 11-20 Tage
- 4 21-30 Tage
- 5 Mehr als 30 Tage
- 95 Ich bin nicht berufstätig
- 96 Keine Teilnahme am ISSP "Freizeit und Sport" (Code 2, 0 in V565)
- 98 Kann ich nicht sagen
- 99 Keine Angabe

ZA4600, V597: (N=1004) (gewichtet nach V792)

V597

Wert	Ausprägung	Missing	Anzahl	Prozent	Gült.Prozent
0	KEINEN TAG		381	11,0	37,9
1	1-5 TAGE		115	3,3	11,5
2	6-10 TAGE		80	2,3	8,0
3	11-20 TAGE		118	3,4	11,8
4	21-30 TAGE		201	5,8	20,0
5	MEHR ALS 30 TAGE		109	3,1	10,9
95	NICHT BERUFSTAETIG	M	608	17,5	
96	KEIN ISSP FREIZEIT	M	1758	50,7	
98	KANN NICHT SAGEN	M	76	2,2	
99	KEINE ANGABE	M	23	0,7	
	Summe		3469	100,0	100,0
	Gültige Fälle		1004		

## V598 HAEUFIGSTE AUSGEUEBTE SPORTART,1.NENNUNG

Ergänzender Kurzkomentar zur Variablenbeschreibung:

I008A\_1

Am häufigsten ausgeübte Sportart oder körperliche Aktivität, 1. Nennung

I008A

Welche Sportart oder körperliche Aktivität üben Sie am häufigsten aus?

Wenn Sie keinerlei Sport oder körperliche Aktivität ausüben, kreuzen Sie bitte das dafür unten vorgesehene Kästchen an.

Häufigste Sportart oder körperliche Aktivität:

(Int.: Bitte über die Tastatur eingeben!)

0 Ich übe keinerlei Sport oder körperliche Aktivitäten aus

9996 Keine Teilnahme am ISSP "Freizeit und Sport" (Code 2, 0 in V565)

9999 Keine Angabe

Note:

Am häufigsten ausgeübte Sportart oder körperliche Aktivität

Bei Frage 8 des ISSP "Freizeit und Sport" handelt es sich um eine offene Frage. Die einzelnen Nennungen wurden im ALLBUS-Datensatz zur Vereinfachung der Auswertung in Gruppen kategorisiert.

100 Mannschaftssportarten allgemein

101 American Football

102 Baseball, Softball

103 Basketball

104 Cricket

105 Eishockey

106 Hockey

107 Fußball

108 Handball

109 Netzbball

110 Polo, Wasserpolo

111 Rugby

112 Volleyball

199 Andere Mannschaftssportarten

200 Schlägersportarten allgemein

201 Federball, Badminton

202 Squash

203 Tischtennis

204 Tennis

299 Andere Schlägersportarten

300 Leichtathletik und Fitnesssportarten allgemein

301 Leichtathletik (z.B. Hundertmeterlauf, Weitsprung, Hochsprung, Marathon)

302 Körpertraining als Wettkampfsport / Leistungssport (z.B. Krafttraining, Bodybuilding, Kunstturnen)

303 Fitness (z.B. Aerobic, Gerätetraining, Workout, Turnen als Freizeitsport / Breitensport)

304 Jogging, Laufen als Freizeitsport / Breitensport

305 Walking, Nordic Walking, Wandern, Trekking, Klettern

306 Gymnastik

307 Yoga

399 Andere Fitnesssportarten

400 Andere Sportarten allgemein

401 Extremsportarten (z.B. Bungee-Springen, Gleitschirmfliegen)

402 Billard, Poolbillard, Snooker

403 Biathlon, Triathlon

404 Kegeln, Bowling, Eisstockschießen, Boccia

405 Bootssportarten (z.B. Segeln, Rudern, Jachtsport, Kanu, Kajak)

406 Stierkampf

407 Hahnenkampf

408 Fahrradfahren, Mountainbiking

409 Tanzen (z.B. Gesellschaftstänze, Lateinamerikanische Tänze, Hip Hop, Jazztanz, Ballett)

410 Darts

411 Fechten

412 Angeln, Jagen

413 Golf, Minigolf

414 Reiten, Pferderennsport

415 Eislaufen

416 Inlineskating, Skateboard fahren, Rollschuh fahren, Rollerskating

417 Kampfsportarten (z.B. Boxen, Ringen, Judo, Karate)

418 Motorsportarten (z.B. Auto- und Motorradrennen, Gokart)

419 Rodeo

420 Schießen (z.B. Pistole, Gewehr, Bogenschießen)

421 Schwimmen, Tauchen, Schnorcheln

422 Surfen, Windsurfen, Wasserski

423 Wintersportarten (z.B. Skifahren, Snowboard fahren, Skilanglauf, Snowbike fahren, Bob fahren, Rodeln, Schlitten fahren)

499 Andere Sportarten

500 Körperliche Aktivitäten

501 Spazieren gehen, mit Hund spazieren gehen

502 Gartenarbeit

503 Hausarbeit, Putzen

504 Holz machen, Holz hacken

505 Hausausbau, Renovieren

506 Beruf ist körperliche Arbeit

510 Medizinischer Sport (z.B. Reha-Sport, Kardiotraining, Wirbelsäulengymnastik, Krankengymnastik, Kneipp)

996 Unspezifische Nennung

997 Sonstige Nennung, die KEINE Sportart oder körperliche Aktivität ist

9996 Keine Teilnahme am ISSP "Freizeit und Sport"

9999 Keine Angabe

0000 Ich übe keinerlei Sport oder körperliche Aktivitäten aus

## V599 HAEUFIGSTE AUSGEUEBTE SPORTART,2.NENNUNG

Ergänzender Kurzkomentar zur Variablenbeschreibung:

I008A\_2

Am häufigsten ausgeübte Sportart oder körperliche Aktivität, 2. Nennung

I008A

Welche Sportart oder körperliche Aktivität üben Sie am häufigsten aus?

Wenn Sie keinerlei Sport oder körperliche Aktivität ausüben, kreuzen Sie bitte das dafür unten vorgesehene Kästchen an.

Häufigste Sportart oder körperliche Aktivität:

(Int.: Bitte über die Tastatur eingeben!)

0 Ich übe keinerlei Sport oder körperliche Aktivitäten aus

9996 Keine Teilnahme am ISSP "Freizeit und Sport" (Code 2, 0 in V565)

9999 Keine Angabe

Note:

Am häufigsten ausgeübte Sportart oder körperliche Aktivität

Bei Frage 8 des ISSP "Freizeit und Sport" handelt es sich um eine offene Frage. Die einzelnen Nennungen wurden im ALLBUS-Datensatz zur Vereinfachung der Auswertung in Gruppen kategorisiert.

100 Mannschaftssportarten allgemein

101 American Football

102 Baseball, Softball

103 Basketball

104 Cricket

105 Eishockey

106 Hockey

107 Fußball

108 Handball

109 Netzbball

110 Polo, Wasserpolo

111 Rugby

112 Volleyball

199 Andere Mannschaftssportarten

200 Schlägersportarten allgemein

201 Federball, Badminton

202 Squash

203 Tischtennis

204 Tennis

299 Andere Schlägersportarten

300 Leichtathletik und Fitnesssportarten allgemein

301 Leichtathletik (z.B. Hundertmeterlauf, Weitsprung, Hochsprung, Marathon)

302 Körpertraining als Wettkampfsport / Leistungssport (z.B. Krafttraining, Bodybuilding, Kunstturnen)

303 Fitness (z.B. Aerobic, Gerätetraining, Workout, Turnen als Freizeitsport / Breitensport)

304 Jogging, Laufen als Freizeitsport / Breitensport

305 Walking, Nordic Walking, Wandern, Trekking, Klettern

306 Gymnastik

307 Yoga

399 Andere Fitnesssportarten

400 Andere Sportarten allgemein

401 Extremsportarten (z.B. Bungee-Springen, Gleitschirmfliegen)

402 Billard, Poolbillard, Snooker

403 Biathlon, Triathlon

404 Kegeln, Bowling, Eisstockschießen, Boccia

405 Bootssportarten (z.B. Segeln, Rudern, Jachtsport, Kanu, Kajak)

406 Stierkampf

407 Hahnenkampf

408 Fahrradfahren, Mountainbiking

409 Tanzen (z.B. Gesellschaftstänze, Lateinamerikanische Tänze, Hip Hop, Jazztanz, Ballett)

410 Darts

411 Fechten

412 Angeln, Jagen

413 Golf, Minigolf

414 Reiten, Pferderennsport

415 Eislaufen

416 Inlineskating, Skateboard fahren, Rollschuh fahren, Rollerskating

417 Kampfsportarten (z.B. Boxen, Ringen, Judo, Karate)

418 Motorsportarten (z.B. Auto- und Motorradrennen, Gokart)

419 Rodeo

420 Schießen (z.B. Pistole, Gewehr, Bogenschießen)

421 Schwimmen, Tauchen, Schnorcheln

422 Surfen, Windsurfen, Wasserski

423 Wintersportarten (z.B. Skifahren, Snowboard fahren, Skilanglauf, Snowbike fahren, Bob fahren, Rodeln, Schlitten fahren)

499 Andere Sportarten



500 Körperliche Aktivitäten

501 Spazieren gehen, mit Hund spazieren gehen

502 Gartenarbeit

503 Hausarbeit, Putzen

504 Holz machen, Holz hacken

505 Hausausbau, Renovieren

506 Beruf ist körperliche Arbeit

510 Medizinischer Sport (z.B. Reha-Sport, Kardiotraining, Wirbelsäulengymnastik, Krankengymnastik, Kneipp)

996 Unspezifische Nennung

997 Sonstige Nennung, die KEINE Sportart oder körperliche Aktivität ist

9996 Keine Teilnahme am ISSP "Freizeit und Sport"

9999 Keine Angabe

0000 Ich übe keinerlei Sport oder körperliche Aktivitäten aus

**V600 HAEUFIGSTE AUSGEUEBTE SPORTART,3.NENNUNG**

Ergänzender Kurzkomentar zur Variablenbeschreibung:

I008A\_3

Am häufigsten ausgeübte Sportart oder körperliche Aktivität, 3. Nennung

I008A

Welche Sportart oder körperliche Aktivität üben Sie am häufigsten aus?

Wenn Sie keinerlei Sport oder körperliche Aktivität ausüben, kreuzen Sie bitte das dafür unten vorgesehene Kästchen an.

Häufigste Sportart oder körperliche Aktivität:

(Int.: Bitte über die Tastatur eingeben!)

0 Ich übe keinerlei Sport oder körperliche Aktivitäten aus

9996 Keine Teilnahme am ISSP "Freizeit und Sport" (Code 2, 0 in V565)

9999 Keine Angabe

Note:

Am häufigsten ausgeübte Sportart oder körperliche Aktivität

Bei Frage 8 des ISSP "Freizeit und Sport" handelt es sich um eine offene Frage. Die einzelnen Nennungen wurden im ALLBUS-Datensatz zur Vereinfachung der Auswertung in Gruppen kategorisiert.

100 Mannschaftssportarten allgemein

101 American Football

102 Baseball, Softball

103 Basketball

104 Cricket

105 Eishockey

106 Hockey

107 Fußball

108 Handball

109 Netzbball

110 Polo, Wasserpolo

111 Rugby

112 Volleyball

199 Andere Mannschaftssportarten

200 Schlägersportarten allgemein

201 Federball, Badminton

202 Squash

203 Tischtennis

204 Tennis

299 Andere Schlägersportarten

300 Leichtathletik und Fitnesssportarten allgemein

301 Leichtathletik (z.B. Hundertmeterlauf, Weitsprung, Hochsprung, Marathon)

302 Körpertraining als Wettkampfsport / Leistungssport (z.B. Krafttraining, Bodybuilding, Kunstturnen)

303 Fitness (z.B. Aerobic, Gerätetraining, Workout, Turnen als Freizeitsport / Breitensport)

304 Jogging, Laufen als Freizeitsport / Breitensport

305 Walking, Nordic Walking, Wandern, Trekking, Klettern

306 Gymnastik

307 Yoga

399 Andere Fitnesssportarten

400 Andere Sportarten allgemein

401 Extremsportarten (z.B. Bungee-Springen, Gleitschirmfliegen)

402 Billard, Poolbillard, Snooker

403 Biathlon, Triathlon

404 Kegeln, Bowling, Eisstockschießen, Boccia

405 Bootssportarten (z.B. Segeln, Rudern, Jachtsport, Kanu, Kajak)

406 Stierkampf

407 Hahnenkampf

408 Fahrradfahren, Mountainbiking

409 Tanzen (z.B. Gesellschaftstänze, Lateinamerikanische Tänze, Hip Hop, Jazztanz, Ballett)

410 Darts

411 Fechten

412 Angeln, Jagen

413 Golf, Minigolf

414 Reiten, Pferderennsport

415 Eislaufen

416 Inlineskating, Skateboard fahren, Rollschuh fahren, Rollerskating

417 Kampfsportarten (z.B. Boxen, Ringen, Judo, Karate)

418 Motorsportarten (z.B. Auto- und Motorradrennen, Gokart)

419 Rodeo

420 Schießen (z.B. Pistole, Gewehr, Bogenschießen)

421 Schwimmen, Tauchen, Schnorcheln

422 Surfen, Windsurfen, Wasserski

423 Wintersportarten (z.B. Skifahren, Snowboard fahren, Skilanglauf, Snowbike fahren, Bob fahren, Rodeln, Schlitten fahren)

499 Andere Sportarten

500 Körperliche Aktivitäten

501 Spazieren gehen, mit Hund spazieren gehen

502 Gartenarbeit

503 Hausarbeit, Putzen

504 Holz machen, Holz hacken

505 Hausausbau, Renovieren

506 Beruf ist körperliche Arbeit

510 Medizinischer Sport (z.B. Reha-Sport, Kardiotraining, Wirbelsäulengymnastik, Krankengymnastik, Kneipp)

996 Unspezifische Nennung

997 Sonstige Nennung, die KEINE Sportart oder körperliche Aktivität ist

9996 Keine Teilnahme am ISSP "Freizeit und Sport"

9999 Keine Angabe

0000 Ich übe keinerlei Sport oder körperliche Aktivitäten aus

**V601 HAEUFIGSTE AUSGEUEBTE SPORTART,ANZ.NENN.**

Ergänzender Kurzkommentar zur Variablenbeschreibung:

I008A\_4

Am häufigsten ausgeübte Sportart oder körperliche Aktivität, Anzahl der Nennungen

- 0 Ich übe keinerlei Sport oder körperliche Aktivitäten aus
- 1 Eine Sportart oder Aktivität
- 2 Zwei Sportarten oder Aktivitäten
- 3 Drei Sportarten oder Aktivitäten
- 4 Vier Sportarten oder Aktivitäten
- 5 Fünf Sportarten oder Aktivitäten
- 6 Sechs Sportarten oder Aktivitäten
- 96 Keine Teilnahme am ISSP "Freizeit und Sport" (Code 2, 0 in V565)

ZA4600, V601: (N=1098) (gewichtet nach V792)

V601

Wert	Ausprägung	Missing	Anzahl	Prozent	Gült.Prozent
0	KEIN SPORT	M	613	17,7	
1	EINE SPORTART		807	23,3	73,5
2	ZWEI SPORTARTEN		214	6,2	19,5
3	DREI SPORTARTEN		55	1,6	5,0
4	VIER SPORTARTEN		19	0,5	1,7
5	FUENF SPORTARTEN		2	0,1	0,2
6	SECHS SPORTARTEN		1	0,0	0,1
96	KEIN ISSP	M	1758	50,7	
	Summe		3469	100,0	100,0
	Gültige Fälle		1098		

## V602 WAS SPIELEN SIE AM HAEUFIGSTEN?

I008B

Denken Sie nun an Spiele und weniger an Sport oder körperliche Aktivitäten.

Was spielen Sie am häufigsten? Kreuzen Sie bitte das betreffende Spiel aus der folgenden Liste an.

Wenn Sie keine Spiele machen, kreuzen Sie bitte das dafür unten vorgesehene Kästchen an.

(Int.: Nur EINE Markierung möglich!)

## Brettspiele

1 Backgammon

2 Dame

3 Schach

4 Go

5 Andere Brettspiele (z.B. Monopoly, Mühle)

6 Kartenspiele (z.B. Skat, Schafskopf, Rommee, Canasta, Bridge, Patience)

7 Domino

8 Mah-Jongg

9 Puzzle

10 Wort- oder Zahlenspiele (z.B. Kreuzworträtsel, Sudoku, Silbenrätsel)

11 Videospiele, Computerspiele, PlayStation, Flipper

12 Glücksspiele (z.B. im Spielkasino, Poker, Spielautomaten, Lotto, Lotterie, Sportwetten)

13 Landestypische Spiele

14 Andere Spiele

0 Ich spiele nicht

96 Keine Teilnahme am ISSP "Freizeit und Sport" (Code 2, 0 in V565)

99 Keine Angabe

ZA4600, V602: (N=1098) (gewichtet nach V792)

V602

Wert	Ausprägung	Missing	Anzahl	Prozent	Gült.Prozent
0	SPIELE NICHT	M	599	17,3	
1	BACKGAMMON		11	0,3	1,0
2	DAME		11	0,3	1,0
3	SCHACH		56	1,6	5,1
5	ANDERE BRETTSPIELE		159	4,6	14,5
6	KARTENSPIELE		354	10,2	32,2
7	DOMINO		11	0,3	1,0
8	MAH-JONGG		8	0,2	0,7
9	PUZZLE		28	0,8	2,6
10	WORT-/ZAHLENSPIELE		218	6,3	19,9
11	VIDEOSPIELE		111	3,2	10,1
12	GLUECKSSPIELE		37	1,1	3,4
13	LANDESTYPISCHE SP.		25	0,7	2,3
14	ANDERE SPIELE		69	2,0	6,3
96	KEIN ISSP FREIZEIT	M	1758	50,7	
99	KEINE ANGABE	M	14	0,4	
	Summe		3469	100,0	100,0
	Gültige Fälle		1098		

## V603 GRUND FUER SPORT: FIT SEIN

I009

Bitte geben Sie an, wie wichtig die folgenden Gründe für Sie sind, Sport zu treiben oder sich an Spielen zu beteiligen.

(Int.: Bitte machen Sie in JEDER Zeile eine Markierung!)

I009\_A Um körperlich und geistig fit zu sein.

- 0 Trifft nicht zu
- 1 Sehr wichtig
- 2 Eher wichtig
- 3 Eher nicht wichtig
- 4 Überhaupt nicht wichtig
- 6 Keine Teilnahme am ISSP "Freizeit und Sport" (Code 2, 0 in V565)
- 8 Kann ich nicht sagen
- 9 Keine Angabe

ZA4600, V603: (N=1492) (gewichtet nach V792)

V603

Wert	Ausprägung	Missing	Anzahl	Prozent	Gült.Prozent
0	TRIFFT NICHT ZU	M	176	5,1	
1	SEHR WICHTIG		871	25,1	58,4
2	EHER WICHTIG		476	13,7	31,9
3	EHER NICHT WICHTIG		81	2,3	5,4
4	GAR NICHT WICHTIG		64	1,8	4,3
6	KEIN ISSP FREIZEIT	M	1758	50,7	
8	KANN NICHT SAGEN	M	32	0,9	
9	KEINE ANGABE	M	12	0,3	
	Summe		3469	100,0	100,0
	Gültige Fälle		1492		



## V604 GRUND FUER SPORT:ANDERE MENSCHEN TREFFEN

I009

Bitte geben Sie an, wie wichtig die folgenden Gründe für Sie sind, Sport zu treiben oder sich an Spielen zu beteiligen.

(Int.: Bitte machen Sie in JEDER Zeile eine Markierung!)

I009\_B Um andere Menschen zu treffen.

- 0 Trifft nicht zu
- 1 Sehr wichtig
- 2 Eher wichtig
- 3 Eher nicht wichtig
- 4 Überhaupt nicht wichtig
- 6 Keine Teilnahme am ISSP "Freizeit und Sport" (Code 2, 0 in V565)
- 8 Kann ich nicht sagen
- 9 Keine Angabe

ZA4600, V604: (N=1473) (gewichtet nach V792)

V604

Wert	Ausprägung	Missing	Anzahl	Prozent	Gült.Prozent
0	TRIFFT NICHT ZU	M	170	4,9	
1	SEHR WICHTIG		317	9,1	21,5
2	EHER WICHTIG		602	17,4	40,9
3	EHER NICHT WICHTIG		395	11,4	26,8
4	GAR NICHT WICHTIG		159	4,6	10,8
6	KEIN ISSP FREIZEIT	M	1758	50,7	
8	KANN NICHT SAGEN	M	28	0,8	
9	KEINE ANGABE	M	40	1,2	
	Summe		3469	100,0	100,0
	Gültige Fälle		1473		

## V605 GRUND FUER SPORT: MIT ANDEREN MESSEN

I009

Bitte geben Sie an, wie wichtig die folgenden Gründe für Sie sind, Sport zu treiben oder sich an Spielen zu beteiligen.

(Int.: Bitte machen Sie in JEDER Zeile eine Markierung!)

I009\_C Um mich mit anderen zu messen.

- 0 Trifft nicht zu
- 1 Sehr wichtig
- 2 Eher wichtig
- 3 Eher nicht wichtig
- 4 Überhaupt nicht wichtig
- 6 Keine Teilnahme am ISSP "Freizeit und Sport" (Code 2, 0 in V565)
- 8 Kann ich nicht sagen
- 9 Keine Angabe

ZA4600, V605: (N=1450) (gewichtet nach V792)

V605

Wert	Ausprägung	Missing	Anzahl	Prozent	Gült.Prozent
0	TRIFFT NICHT ZU	M	190	5,5	
1	SEHR WICHTIG		69	2,0	4,8
2	EHER WICHTIG		195	5,6	13,4
3	EHER NICHT WICHTIG		490	14,1	33,8
4	GAR NICHT WICHTIG		697	20,1	48,0
6	KEIN ISSP FREIZEIT	M	1758	50,7	
8	KANN NICHT SAGEN	M	28	0,8	
9	KEINE ANGABE	M	43	1,2	
	Summe		3469	100,0	100,0
	Gültige Fälle		1450		

## V606 GRUND FUER SPORT: GUT AUSSEHEN

I009

Bitte geben Sie an, wie wichtig die folgenden Gründe für Sie sind, Sport zu treiben oder sich an Spielen zu beteiligen.

(Int.: Bitte machen Sie in JEDER Zeile eine Markierung!)

I009\_D Um gut auszusehen.

- 0 Trifft nicht zu
- 1 Sehr wichtig
- 2 Eher wichtig
- 3 Eher nicht wichtig
- 4 Überhaupt nicht wichtig
- 6 Keine Teilnahme am ISSP "Freizeit und Sport" (Code 2, 0 in V565)
- 8 Kann ich nicht sagen
- 9 Keine Angabe

ZA4600, V606: (N=1442) (gewichtet nach V792)

V606

Wert	Ausprägung	Missing	Anzahl	Prozent	Gült.Prozent
0	TRIFFT NICHT ZU	M	182	5,2	
1	SEHR WICHTIG		125	3,6	8,7
2	EHER WICHTIG		374	10,8	25,9
3	EHER NICHT WICHTIG		449	12,9	31,1
4	GAR NICHT WICHTIG		494	14,2	34,3
6	KEIN ISSP FREIZEIT	M	1758	50,7	
8	KANN NICHT SAGEN	M	42	1,2	
9	KEINE ANGABE	M	45	1,3	
	Summe		3469	100,0	100,0
	Gültige Fälle		1442		

## V607 HAEUFIGSTE SPORTART IM TV

I010A

Welche Sportart schauen Sie sich am häufigsten im Fernsehen an?

Wenn Sie keinerlei Sport im Fernsehen anschauen, kreuzen Sie bitte das dafür unten vorgesehene Kästchen an.

Sportart, die ich mir im Fernsehen am häufigsten ansehe:

(Int.: Bitte über die Tastatur eingeben!)

0 Befragter schaut sich keine Sportsendungen an

9996 Keine Teilnahme am ISSP "Freizeit und Sport" (Code 2, 0 in V565)

9998 Kann ich nicht sagen

9999 Keine Angabe

Note:

Sportart, die am häufigsten und zweithäufigsten im Fernsehen angeschaut wird

Bei Frage 10 des ISSP "Freizeit und Sport" handelt es sich um eine offene Frage. Die einzelnen Nennungen wurden im ALLBUS-Datensatz zur Vereinfachung der Auswertung in Gruppen kategorisiert.

## 100 Mannschaftssportarten allgemein

101 American Football

102 Baseball, Softball

103 Basketball

104 Cricket

105 Eishockey

106 Hockey

107 Fußball

108 Handball

109 Netzball

110 Polo, Wasserpolo

111 Rugby

112 Volleyball

199 Andere Mannschaftssportarten

## 200 Schlägersportarten allgemein

201 Federball, Badminton

202 Squash

203 Tischtennis

204 Tennis

299 Andere Schlägersportarten

300 Leichtathletik und Fitnesssportarten allgemein

301 Leichtathletik

302 Körpertraining als Leistungssport

303 Fitness

304 Jogging, Laufen

305 Walking, Nordic Walking, Wandern, Trekking, Klettern

306 Gymnastik

307 Yoga

399 Andere Fitnesssportarten

400 Andere Sportarten allgemein

401 Extremsportarten

402 Billard, Poolbillard, Snooker

403 Biathlon, Triathlon

404 Kegeln, Bowling, Eisstockschießen, Boccia

405 Bootssportarten

406 Stierkampf

407 Hahnenkampf

408 Fahrradfahren, Mountainbiking

409 Tanzen

410 Darts

411 Fechten

412 Angeln, Jagen

413 Golf, Minigolf

414 Reiten, Pferderennsport

415 Eislaufen

416 Inlineskating, Rollschuh fahren,

417 Kampfsportarten

418 Motorsportarten

419 Rodeo

420 Schießen

421 Schwimmen, Tauchen, Schnorcheln

422 Surfen, Windsurfen, Wasserski

423 Wintersportarten

499 Andere Sportarten

600 Alle Sportarten

601 Alle Ballsportarten

602 Funsportarten

603 Sommersportarten

604 Sportarten mit Tieren

605 Wassersportarten

610 Sportliche Höhepunkte / Großveranstaltungen

620 Internationale Wettkämpfe

630 Diverse Sportarten

640 Keine bestimmten

710 Sportsendungen wie Sportschau

720 Sport-Programm

799 Keine Vorliebe

996 Unspezifische Nennung

997 Sonstige Nennung, die KEINE Sportart ist

9996 Keine Teilnahme am ISSP "Freizeit und Sport"

9998 Kann ich nicht sagen

9999 Keine Angabe

0000 Befragter schaut sich keine Sportsendungen an

## V608 ZWEITHAEUFIGSTE SPORTART IM TV

I010B

&lt;Falls Befragter sich Sportsendungen anschaut&gt;

Welches ist die zweithäufigste Sportart, die Sie sich im Fernsehen anschauen?

Sportart, die ich mir im Fernsehen am zweithäufigsten ansehe:

(Int.: Bitte über die Tastatur eingeben!)

0 Befragter schaut sich keine Sportsendungen an (Code 0 in I010A)

9996 Keine Teilnahme am ISSP "Freizeit und Sport" (Code 2, 0 in V565)

9998 Kann ich nicht sagen

9999 Keine Angabe

Note:

Sportart, die am häufigsten und zweithäufigsten im Fernsehen angeschaut wird

Bei Frage 10 des ISSP "Freizeit und Sport" handelt es sich um eine offene Frage. Die einzelnen Nennungen wurden im ALLBUS-Datensatz zur Vereinfachung der Auswertung in Gruppen kategorisiert.

## 100 Mannschaftssportarten allgemein

101 American Football

102 Baseball, Softball

103 Basketball

104 Cricket

105 Eishockey

106 Hockey

107 Fußball

108 Handball

109 Netzball

110 Polo, Wasserpolo

111 Rugby

112 Volleyball

## 199 Andere Mannschaftssportarten

## 200 Schlägersportarten allgemein

201 Federball, Badminton

202 Squash

203 Tischtennis

204 Tennis

299 Andere Schlägersportarten

300 Leichtathletik und Fitnesssportarten allgemein

301 Leichtathletik

302 Körpertraining als Leistungssport

303 Fitness

304 Jogging, Laufen

305 Walking, Nordic Walking, Wandern, Trekking, Klettern

306 Gymnastik

307 Yoga

399 Andere Fitnesssportarten

400 Andere Sportarten allgemein

401 Extremsportarten

402 Billard, Poolbillard, Snooker

403 Biathlon, Triathlon

404 Kegeln, Bowling, Eisstockschießen, Boccia

405 Bootssportarten

406 Stierkampf

407 Hahnenkampf

408 Fahrradfahren, Mountainbiking

409 Tanzen

410 Darts

411 Fechten

412 Angeln, Jagen

413 Golf, Minigolf

414 Reiten, Pferderennsport

415 Eislaufen

416 Inlineskating, Rollschuh fahren,

417 Kampfsportarten

418 Motorsportarten

419 Rodeo

420 Schießen

421 Schwimmen, Tauchen, Schnorcheln

422 Surfen, Windsurfen, Wasserski

423 Wintersportarten

499 Andere Sportarten

600 Alle Sportarten



601 Alle Ballsportarten

602 Funsportarten

603 Sommersportarten

604 Sportarten mit Tieren

605 Wassersportarten

610 Sportliche Höhepunkte / Großveranstaltungen

620 Internationale Wettkämpfe

630 Diverse Sportarten

640 Keine bestimmten

710 Sportsendungen wie Sportschau

720 Sport-Programm

799 Keine Vorliebe

996 Unspezifische Nennung

997 Sonstige Nennung, die KEINE Sportart ist

9996 Keine Teilnahme am ISSP "Freizeit und Sport"

9998 Kann ich nicht sagen

9999 Keine Angabe

0000 Befragter schaut sich keine Sportsendungen an

## V609 STOLZ AUF: INTERNAT. SPORTLICHE ERFOLGE

I011

Wie stolz sind Sie, wenn Deutschland bei internationalen Sportwettkämpfen gut abschneidet?

(Int.: Nur EINE Markierung möglich!)

Ich bin -

- 1 ...sehr stolz
- 2 ...etwas stolz
- 3 ...nicht sehr stolz
- 4 ...überhaupt nicht stolz
- 6 Keine Teilnahme am ISSP "Freizeit und Sport" (Code 2, 0 in V565)
- 8 Kann ich nicht sagen
- 9 Keine Angabe

ZA4600, V609: (N=1551) (gewichtet nach V792)

V609

Wert	Ausprägung	Missing	Anzahl	Prozent	Gült.Prozent
1	SEHR STOLZ		640	18,4	41,3
2	ETWAS STOLZ		720	20,8	46,4
3	NICHT SEHR STOLZ		112	3,2	7,2
4	GAR NICHT STOLZ		79	2,3	5,1
6	KEIN ISSP FREIZEIT	M	1758	50,7	
8	KANN NICHT SAGEN	M	143	4,1	
9	KEINE ANGABE	M	18	0,5	
	Summe		3469	100,0	100,0
	Gültige Fälle		1551		

## V610 SPORT FOERDERT CHARAKTERENTWICKLUNG

I012

Es gibt unterschiedliche Meinungen zum Sport. Inwieweit stimmen Sie den folgenden Aussagen zu oder nicht zu?

(Int.: Bitte machen Sie in JEDER Zeile eine Markierung!)

I012\_A Sport zu treiben fördert die Charakterentwicklung von Kindern.

- 1 Stimme voll und ganz zu
- 2 Stimme zu
- 3 Weder noch
- 4 Stimme nicht zu
- 5 Stimme überhaupt nicht zu
- 6 Keine Teilnahme am ISSP "Freizeit und Sport" (Code 2, 0 in V565)
- 8 Kann ich nicht sagen
- 9 Keine Angabe

ZA4600, V610: (N=1626) (gewichtet nach V792)

V610

Wert	Ausprägung	Missing	Anzahl	Prozent	Gült.Prozent
1	STIMME VOLL ZU		874	25,2	53,7
2	STIMME ZU		646	18,6	39,7
3	WEDER NOCH		86	2,5	5,3
4	STIMME NICHT ZU		14	0,4	0,9
5	STIMME GAR NICHT ZU		7	0,2	0,4
6	KEIN ISSP FREIZEIT	M	1758	50,7	
8	KANN NICHT SAGEN	M	70	2,0	
9	KEINE ANGABE	M	15	0,4	
	Summe		3469	100,0	100,0
	Gültige Fälle		1626		

## V611 IM FERNSEHEN KOMMT ZU VIEL SPORT

I012

Es gibt unterschiedliche Meinungen zum Sport. Inwieweit stimmen Sie den folgenden Aussagen zu oder nicht zu?

(Int.: Bitte machen Sie in JEDER Zeile eine Markierung!)

I012\_B Im Fernsehen kommt zu viel Sport.

- 1 Stimme voll und ganz zu
- 2 Stimme zu
- 3 Weder noch
- 4 Stimme nicht zu
- 5 Stimme überhaupt nicht zu
- 6 Keine Teilnahme am ISSP "Freizeit und Sport" (Code 2, 0 in V565)
- 8 Kann ich nicht sagen
- 9 Keine Angabe

ZA4600, V611: (N=1550) (gewichtet nach V792)

V611

Wert	Ausprägung	Missing	Anzahl	Prozent	Gült.Prozent
1	STIMME VOLL ZU		101	2,9	6,5
2	STIMME ZU		250	7,2	16,1
3	WEDER NOCH		501	14,4	32,3
4	STIMME NICHT ZU		470	13,5	30,3
5	STIMME GAR NICHT ZU		228	6,6	14,7
6	KEIN ISSP FREIZEIT	M	1758	50,7	
8	KANN NICHT SAGEN	M	135	3,9	
9	KEINE ANGABE	M	27	0,8	
	Summe		3469	100,0	100,0
	Gültige Fälle		1550		

## V612 SPORT BRINGT UNTERSCHIEDL.GRUPPEN NAEHER

I012

Es gibt unterschiedliche Meinungen zum Sport. Inwieweit stimmen Sie den folgenden Aussagen zu oder nicht zu?

(Int.: Bitte machen Sie in JEDER Zeile eine Markierung!)

I012\_C Sport bringt unterschiedliche Gruppen in Deutschland einander näher, etwa Gruppen verschiedener nationaler oder ethnischer Herkunft.

- 1 Stimme voll und ganz zu
- 2 Stimme zu
- 3 Weder noch
- 4 Stimme nicht zu
- 5 Stimme überhaupt nicht zu
- 6 Keine Teilnahme am ISSP "Freizeit und Sport" (Code 2, 0 in V565)
- 8 Kann ich nicht sagen
- 9 Keine Angabe

ZA4600, V612: (N=1595) (gewichtet nach V792)

V612

Wert	Ausprägung	Missing	Anzahl	Prozent	Gült.Prozent
1	STIMME VOLL ZU		565	16,3	35,4
2	STIMME ZU		839	24,2	52,6
3	WEDER NOCH		147	4,2	9,2
4	STIMME NICHT ZU		30	0,9	1,9
5	STIMME GAR NICHT ZU		13	0,4	0,8
6	KEIN ISSP FREIZEIT	M	1758	50,7	
8	KANN NICHT SAGEN	M	83	2,4	
9	KEINE ANGABE	M	33	1,0	
	Summe		3469	100,0	100,0
	Gültige Fälle		1595		

## V613 INT. SPORTWETTK. ERZEUGEN INT.SPANNUNGEN

I012

Es gibt unterschiedliche Meinungen zum Sport. Inwieweit stimmen Sie den folgenden Aussagen zu oder nicht zu?

(Int.: Bitte machen Sie in JEDER Zeile eine Markierung!)

I012\_D Internationale Sportwettkämpfe erzeugen mehr Spannungen zwischen Ländern als positive Gefühle.

- 1 Stimme voll und ganz zu
- 2 Stimme zu
- 3 Weder noch
- 4 Stimme nicht zu
- 5 Stimme überhaupt nicht zu
- 6 Keine Teilnahme am ISSP "Freizeit und Sport" (Code 2, 0 in V565)
- 8 Kann ich nicht sagen
- 9 Keine Angabe

ZA4600, V613: (N=1571) (gewichtet nach V792)

V613

Wert	Ausprägung	Missing	Anzahl	Prozent	Gült.Prozent
1	STIMME VOLL ZU		120	3,5	7,6
2	STIMME ZU		302	8,7	19,2
3	WEDER NOCH		333	9,6	21,2
4	STIMME NICHT ZU		538	15,5	34,2
5	STIMME GAR NICHT ZU		279	8,0	17,7
6	KEIN ISSP FREIZEIT	M	1758	50,7	
8	KANN NICHT SAGEN	M	117	3,4	
9	KEINE ANGABE	M	22	0,6	
	Summe		3469	100,0	100,0
	Gültige Fälle		1571		

## V614 MEHR OEFFENTLICHE MITTEL FUER DEN SPORT

I012

Es gibt unterschiedliche Meinungen zum Sport. Inwieweit stimmen Sie den folgenden Aussagen zu oder nicht zu?

(Int.: Bitte machen Sie in JEDER Zeile eine Markierung!)

I012\_E In Deutschland sollte der Sport mehr durch öffentliche Mittel gefördert werden.

- 1 Stimme voll und ganz zu
- 2 Stimme zu
- 3 Weder noch
- 4 Stimme nicht zu
- 5 Stimme überhaupt nicht zu
- 6 Keine Teilnahme am ISSP "Freizeit und Sport" (Code 2, 0 in V565)
- 8 Kann ich nicht sagen
- 9 Keine Angabe

ZA4600, V614: (N=1504) (gewichtet nach V792)

V614

Wert	Ausprägung	Missing	Anzahl	Prozent	Gült.Prozent
1	STIMME VOLL ZU		347	10,0	23,1
2	STIMME ZU		614	17,7	40,9
3	WEDER NOCH		335	9,7	22,3
4	STIMME NICHT ZU		150	4,3	10,0
5	STIMME GAR NICHT ZU		57	1,6	3,8
6	KEIN ISSP FREIZEIT	M	1758	50,7	
8	KANN NICHT SAGEN	M	188	5,4	
9	KEINE ANGABE	M	19	0,5	
	Summe		3469	100,0	100,0
	Gültige Fälle		1504		

## V615 TEILGENOMMEN: SPORTVEREIN

I013

Nun einige Fragen zu Tätigkeiten in gesellschaftlichen Gruppen, Vereinen oder anderen Organisationen.

Wie oft haben Sie in den letzten 12 Monaten an den Aktivitäten einer der folgenden Vereinigungen oder Gruppen teilgenommen?

Bitte machen Sie in JEDER Zeile eine Markierung!

Ich habe teilgenommen an den Aktivitäten -

I013\_A ... eines Sportvereins/Sportclubs/einer Sportgruppe

- 1 Mindestens einmal in der Woche
- 2 Mindestens einmal im Monat
- 3 Mehrmals
- 4 Ein- oder zweimal
- 5 Nie
- 6 Keine Teilnahme am ISSP "Freizeit und Sport" (Code 2, 0 in V565)
- 9 Keine Angabe

ZA4600, V615: (N=1686) (gewichtet nach V792)

V615

Wert	Ausprägung	Missing	Anzahl	Prozent	Gült.Prozent
1	1X IN DER WOCHE		340	9,8	20,2
2	1X IM MONAT		85	2,5	5,0
3	MEHRMALS		80	2,3	4,7
4	EIN- ODER ZWEIMAL		89	2,6	5,3
5	NIE		1093	31,5	64,8
6	KEIN ISSP FREIZEIT	M	1758	50,7	
9	KEINE ANGABE	M	25	0,7	
	Summe		3469	100,0	100,0
	Gültige Fälle		1686		



## V616 TEILGENOMMEN: KULTURVEREIN

I013

Nun einige Fragen zu Tätigkeiten in gesellschaftlichen Gruppen, Vereinen oder anderen Organisationen.

Wie oft haben Sie in den letzten 12 Monaten an den Aktivitäten einer der folgenden Vereinigungen oder Gruppen teilgenommen?

Bitte machen Sie in JEDER Zeile eine Markierung!

Ich habe teilgenommen an den Aktivitäten -

I013\_B ... eines Kulturvereins

- 1 Mindestens einmal in der Woche
- 2 Mindestens einmal im Monat
- 3 Mehrmals
- 4 Ein- oder zweimal
- 5 Nie
- 6 Keine Teilnahme am ISSP "Freizeit und Sport" (Code 2, 0 in V565)
- 9 Keine Angabe

ZA4600, V616: (N=1672) (gewichtet nach V792)

V616

Wert	Ausprägung	Missing	Anzahl	Prozent	Gült.Prozent
1	1X IN DER WOCHE		50	1,4	3,0
2	1X IM MONAT		80	2,3	4,8
3	MEHRMALS		72	2,1	4,3
4	EIN- ODER ZWEIMAL		107	3,1	6,4
5	NIE		1363	39,3	81,5
6	KEIN ISSP FREIZEIT	M	1758	50,7	
9	KEINE ANGABE	M	39	1,1	
	Summe		3469	100,0	100,0
	Gültige Fälle		1672		

## V617 TEILGENOMMEN: KIRLICHE,RELIG.VEREINIGUNG

I013

Nun einige Fragen zu Tätigkeiten in gesellschaftlichen Gruppen, Vereinen oder anderen Organisationen.

Wie oft haben Sie in den letzten 12 Monaten an den Aktivitäten einer der folgenden Vereinigungen oder Gruppen teilgenommen?

Bitte machen Sie in JEDER Zeile eine Markierung!

Ich habe teilgenommen an den Aktivitäten -

I013\_C ... einer kirchlichen oder religiösen Vereinigung

- 1 Mindestens einmal in der Woche
- 2 Mindestens einmal im Monat
- 3 Mehrmals
- 4 Ein- oder zweimal
- 5 Nie
- 6 Keine Teilnahme am ISSP "Freizeit und Sport" (Code 2, 0 in V565)
- 9 Keine Angabe

ZA4600, V617: (N=1671) (gewichtet nach V792)

V617

Wert	Ausprägung	Missing	Anzahl	Prozent	Gült.Prozent
1	1X IN DER WOCHE		78	2,2	4,7
2	1X IM MONAT		88	2,5	5,3
3	MEHRMALS		82	2,4	4,9
4	EIN- ODER ZWEIMAL		115	3,3	6,9
5	NIE		1309	37,7	78,3
6	KEIN ISSP FREIZEIT	M	1758	50,7	
9	KEINE ANGABE	M	40	1,2	
	Summe		3469	100,0	100,0
	Gültige Fälle		1671		

## V618 TEILGENOMMEN: SOZIALE GRUPPE

I013

Nun einige Fragen zu Tätigkeiten in gesellschaftlichen Gruppen, Vereinen oder anderen Organisationen.

Wie oft haben Sie in den letzten 12 Monaten an den Aktivitäten einer der folgenden Vereinigungen oder Gruppen teilgenommen?

Bitte machen Sie in JEDER Zeile eine Markierung!

Ich habe teilgenommen an den Aktivitäten -

I013\_D ... einer Gruppe oder Vereinigung, die sich sozial engagiert

- 1 Mindestens einmal in der Woche
- 2 Mindestens einmal im Monat
- 3 Mehrmals
- 4 Ein- oder zweimal
- 5 Nie
- 6 Keine Teilnahme am ISSP "Freizeit und Sport" (Code 2, 0 in V565)
- 9 Keine Angabe

ZA4600, V618: (N=1682) (gewichtet nach V792)

V618

Wert	Ausprägung	Missing	Anzahl	Prozent	Gült.Prozent
1	1X IN DER WOCHE		43	1,2	2,6
2	1X IM MONAT		67	1,9	4,0
3	MEHRMALS		90	2,6	5,4
4	EIN- ODER ZWEIMAL		142	4,1	8,4
5	NIE		1339	38,6	79,7
6	KEIN ISSP FREIZEIT	M	1758	50,7	
9	KEINE ANGABE	M	30	0,9	
	Summe		3469	100,0	100,0
	Gültige Fälle		1682		

## V619 TEILGENOMMEN: POLITISCHE PARTEI

I013

Nun einige Fragen zu Tätigkeiten in gesellschaftlichen Gruppen, Vereinen oder anderen Organisationen.

Wie oft haben Sie in den letzten 12 Monaten an den Aktivitäten einer der folgenden Vereinigungen oder Gruppen teilgenommen?

Bitte machen Sie in JEDER Zeile eine Markierung!

Ich habe teilgenommen an den Aktivitäten -

I013\_E ... einer politischen Partei oder Organisation

- 1 Mindestens einmal in der Woche
- 2 Mindestens einmal im Monat
- 3 Mehrmals
- 4 Ein- oder zweimal
- 5 Nie
- 6 Keine Teilnahme am ISSP "Freizeit und Sport" (Code 2, 0 in V565)
- 9 Keine Angabe

ZA4600, V619: (N=1674) (gewichtet nach V792)

V619

Wert	Ausprägung	Missing	Anzahl	Prozent	Gült.Prozent
1	1X IN DER WOCHE		8	0,2	0,5
2	1X IM MONAT		27	0,8	1,6
3	MEHRMALS		31	0,9	1,9
4	EIN- ODER ZWEIMAL		49	1,4	2,9
5	NIE		1560	45,0	93,1
6	KEIN ISSP FREIZEIT	M	1758	50,7	
9	KEINE ANGABE	M	37	1,1	
	Summe		3469	100,0	100,0
	Gültige Fälle		1674		

## V620 VERTRAUEN ODER VORSICHT BEI KONTAKTEN

I014A

Ganz allgemein, was meinen Sie:

Kann man Menschen vertrauen oder kann man im Umgang mit Menschen nicht vorsichtig genug sein?

(Int.: Nur EINE Markierung möglich!)

Man kann -

- 1 ...Menschen fast immer vertrauen
- 2 ...Menschen normalerweise vertrauen
- 3 ...normalerweise nicht vorsichtig genug sein im Umgang mit Menschen
- 4 ...fast nie vorsichtig genug sein im Umgang mit Menschen
- 6 Keine Teilnahme am ISSP "Freizeit und Sport"; keine Teilnahme am ISSP "Religion" (Code 0 in V565)
- 8 Kann ich nicht sagen
- 9 Keine Angabe

Bemerkung:

Diese Variable V620 enthält zusätzlich die Daten aus der gleichlautenden Frage J007 (V663) im ISSP 'Religion'. Der Zweck dieser Zusammenführung besteht in der Erleichterung von Analysen mit Bezug auf Daten aus dem eigentlichen ALLBUS-Teil.

ZA4600, V620: (N=3322) (gewichtet nach V792)

V620

Wert	Ausprägung	Missing	Anzahl	Prozent	Gült.Prozent
1	FAST IMMER VERTRAUEN		179	5,2	5,4
2	NORMALERW. VERTRAUEN		1376	39,7	41,4
3	NORMALERW. VORSICHT		1485	42,8	44,7
4	FAST IMMER VORSICHT		282	8,1	8,5
6	KEIN ISSP	M	49	1,4	
8	KANN NICHT SAGEN	M	54	1,6	
9	KEINE ANGABE	M	44	1,3	
	Summe		3469	100,0	100,0
	Gültige Fälle		3322		

## V621 POLITISCHES INTERESSE &lt;ISSP&gt;

I014B

Was würden Sie sagen, wie sehr sind Sie an Politik interessiert?

(Int.: Nur EINE Markierung möglich!)

- 1 Sehr interessiert
- 2 Einigermaßen interessiert
- 3 Nicht sehr interessiert
- 4 Überhaupt nicht interessiert
- 6 Keine Teilnahme am ISSP "Freizeit und Sport" (Code 2, 0 in V565)
- 8 Kann ich nicht sagen
- 9 Keine Angabe

ZA4600, V621: (N=1679) (gewichtet nach V792)

V621

Wert	Ausprägung	Missing	Anzahl	Prozent	Gült.Prozent
1	SEHR INTERESSIERT		364	10,5	21,7
2	EINIGERMASSEN INTER.		822	23,7	48,9
3	NICHT SEHR INTERESS.		324	9,3	19,3
4	GAR NICHT INTERESS.		170	4,9	10,1
6	KEIN ISSP FREIZEIT	M	1758	50,7	
8	KANN NICHT SAGEN	M	14	0,4	
9	KEINE ANGABE	M	18	0,5	
	Summe		3469	100,0	100,0
	Gültige Fälle		1679		

## V622 BEHINDERUNG D.FREIZEIT:KEINE EINRICHTUNG

I015

Nun einige Fragen zu Ihrer persönlichen Situation.

In welchem Maß hindern Sie die folgenden Bedingungen daran, Ihre Freizeit so zu gestalten, wie Sie dies gerne tun würden?

(Int.: Bitte machen Sie in JEDER Zeile eine Markierung!)

I015\_A Keine geeigneten Einrichtungen in der Nähe

- 1 In sehr hohem Maß
- 2 In hohem Maß
- 3 Bis zu einem gewissen Maß
- 4 Überhaupt nicht
- 6 Keine Teilnahme am ISSP "Freizeit und Sport" (Code 2, 0 in V565)
- 8 Kann ich nicht sagen
- 9 Keine Angabe

ZA4600, V622: (N=1548) (gewichtet nach V792)

V622

Wert	Ausprägung	Missing	Anzahl	Prozent	Gült.Prozent
1	IN SEHR HOHEM MASS		70	2,0	4,5
2	IN HOHEM MASS		137	3,9	8,9
3	BIS GEWISSEN MASS		374	10,8	24,2
4	UEBERHAUPT NICHT		967	27,9	62,5
6	KEIN ISSP FREIZEIT	M	1758	50,7	
8	KANN NICHT SAGEN	M	119	3,4	
9	KEINE ANGABE	M	44	1,3	
	Summe		3469	100,0	100,0
	Gültige Fälle		1548		

## V623 BEHINDERUNG D.FREIZEIT:GELDMANGEL

I015

Nun einige Fragen zu Ihrer persönlichen Situation.

In welchem Maß hindern Sie die folgenden Bedingungen daran, Ihre Freizeit so zu gestalten, wie Sie dies gerne tun würden?

(Int.: Bitte machen Sie in JEDER Zeile eine Markierung!)

I015\_B Geldmangel

- 1 In sehr hohem Maß
- 2 In hohem Maß
- 3 Bis zu einem gewissen Maß
- 4 Überhaupt nicht
- 6 Keine Teilnahme am ISSP "Freizeit und Sport" (Code 2, 0 in V565)
- 8 Kann ich nicht sagen
- 9 Keine Angabe

ZA4600, V623: (N=1604) (gewichtet nach V792)

V623

Wert	Ausprägung	Missing	Anzahl	Prozent	Gült.Prozent
1	IN SEHR HOHEM MASS		176	5,1	11,0
2	IN HOHEM MASS		203	5,9	12,7
3	BIS GEWISSEN MASS		440	12,7	27,4
4	UEBERHAUPT NICHT		784	22,6	48,9
6	KEIN ISSP FREIZEIT	M	1758	50,7	
8	KANN NICHT SAGEN	M	65	1,9	
9	KEINE ANGABE	M	43	1,2	
	Summe		3469	100,0	100,0
	Gültige Fälle		1604		



## V624 BEHINDERUNG D.FREIZEIT:EIGENE GESUNDHEIT

I015

Nun einige Fragen zu Ihrer persönlichen Situation.

In welchem Maß hindern Sie die folgenden Bedingungen daran, Ihre Freizeit so zu gestalten, wie Sie dies gerne tun würden?

(Int.: Bitte machen Sie in JEDER Zeile eine Markierung!)

I015\_C Meine Gesundheit, mein Alter oder meine Behinderung

- 1 In sehr hohem Maß
- 2 In hohem Maß
- 3 Bis zu einem gewissen Maß
- 4 Überhaupt nicht
- 6 Keine Teilnahme am ISSP "Freizeit und Sport" (Code 2, 0 in V565)
- 8 Kann ich nicht sagen
- 9 Keine Angabe

ZA4600, V624: (N=1608) (gewichtet nach V792)

V624

Wert	Ausprägung	Missing	Anzahl	Prozent	Gült.Prozent
1	IN SEHR HOHEM MASS		139	4,0	8,6
2	IN HOHEM MASS		148	4,3	9,2
3	BIS GEWISSEN MASS		310	8,9	19,3
4	UEBERHAUPT NICHT		1010	29,1	62,9
6	KEIN ISSP FREIZEIT	M	1758	50,7	
8	KANN NICHT SAGEN	M	63	1,8	
9	KEINE ANGABE	M	41	1,2	
	Summe		3469	100,0	100,0
	Gültige Fälle		1608		

## V625 BEHINDERUNG D.FREIZEIT:SOZ.VERPFLICHTUNG

I015

Nun einige Fragen zu Ihrer persönlichen Situation.

In welchem Maß hindern Sie die folgenden Bedingungen daran, Ihre Freizeit so zu gestalten, wie Sie dies gerne tun würden?

(Int.: Bitte machen Sie in JEDER Zeile eine Markierung!)

I015\_D Verpflichtung, sich um jemanden zu kümmern (z.B. ältere Menschen, Kinder)

- 1 In sehr hohem Maß
- 2 In hohem Maß
- 3 Bis zu einem gewissen Maß
- 4 Überhaupt nicht
- 6 Keine Teilnahme am ISSP "Freizeit und Sport" (Code 2, 0 in V565)
- 8 Kann ich nicht sagen
- 9 Keine Angabe

ZA4600, V625: (N=1609) (gewichtet nach V792)

V625

Wert	Ausprägung	Missing	Anzahl	Prozent	Gült.Prozent
1	IN SEHR HOHEM MASS		92	2,7	5,7
2	IN HOHEM MASS		154	4,4	9,6
3	BIS GEWISSEN MASS		339	9,8	21,1
4	UEBERHAUPT NICHT		1023	29,5	63,6
6	KEIN ISSP FREIZEIT	M	1758	50,7	
8	KANN NICHT SAGEN	M	67	1,9	
9	KEINE ANGABE	M	35	1,0	
	Summe		3469	100,0	100,0
	Gültige Fälle		1609		

## V626 BEHINDERUNG D.FREIZEIT:ZEITMANGEL

I015

Nun einige Fragen zu Ihrer persönlichen Situation.

In welchem Maß hindern Sie die folgenden Bedingungen daran, Ihre Freizeit so zu gestalten, wie Sie dies gerne tun würden?

(Int.: Bitte machen Sie in JEDER Zeile eine Markierung!)

I015\_E Zeitmangel

- 1 In sehr hohem Maß
- 2 In hohem Maß
- 3 Bis zu einem gewissen Maß
- 4 Überhaupt nicht
- 6 Keine Teilnahme am ISSP "Freizeit und Sport" (Code 2, 0 in V565)
- 8 Kann ich nicht sagen
- 9 Keine Angabe

ZA4600, V626: (N=1631) (gewichtet nach V792)

V626

Wert	Ausprägung	Missing	Anzahl	Prozent	Gült.Prozent
1	IN SEHR HOHEM MASS		210	6,1	12,9
2	IN HOHEM MASS		309	8,9	18,9
3	BIS GEWISSEN MASS		440	12,7	27,0
4	UEBERHAUPT NICHT		672	19,4	41,2
6	KEIN ISSP FREIZEIT	M	1758	50,7	
8	KANN NICHT SAGEN	M	57	1,6	
9	KEINE ANGABE	M	24	0,7	
	Summe		3469	100,0	100,0
	Gültige Fälle		1631		

## V627 WIE GLUECKLICH SIND SIE? &lt;ISSP 2007&gt;

I016

Wenn Sie nun Ihr gegenwärtiges Leben insgesamt betrachten, was würden Sie sagen: Wie glücklich oder unglücklich sind Sie?

(Int.: Nur EINE Markierung möglich!)

- 1 Sehr glücklich
- 2 Ziemlich glücklich
- 3 Nicht sehr glücklich
- 4 Überhaupt nicht glücklich
- 6 Keine Teilnahme am ISSP "Freizeit und Sport" (Code 2, 0 in V565)
- 8 Kann ich nicht sagen
- 9 Keine Angabe

ZA4600, V627: (N=1664) (gewichtet nach V792)

V627

Wert	Ausprägung	Missing	Anzahl	Prozent	Gült.Prozent
1	SEHR GLUECKLICH		348	10,0	20,9
2	ZIEMLICH GLUECKLICH		1081	31,2	65,0
3	NICHT SEHR GLUECKL.		208	6,0	12,5
4	GAR NICHT GLUECKLICH		27	0,8	1,6
6	KEIN ISSP FREIZEIT	M	1758	50,7	
8	KANN NICHT SAGEN	M	42	1,2	
9	KEINE ANGABE	M	5	0,1	
	Summe		3469	100,0	100,0
	Gültige Fälle		1664		

## V628 GESUNDHEITZUSTAND BEFR. &lt;ISSP&gt;

I017

Alles in allem betrachtet, würden Sie sagen, Ihre Gesundheit ist -

(Int.: Nur EINE Markierung möglich!)

- 1 ...ausgezeichnet
- 2 ...sehr gut
- 3 ...gut
- 4 ...mittelmäßig
- 5 ...schlecht
- 6 Keine Teilnahme am ISSP "Freizeit und Sport" (Code 2, 0 in V565)
- 8 Kann ich nicht sagen
- 9 Keine Angabe

ZA4600, V628: (N=1693) (gewichtet nach V792)

V628

Wert	Ausprägung	Missing	Anzahl	Prozent	Gült.Prozent
1	AUSGEZEICHNET		157	4,5	9,3
2	SEHR GUT		331	9,5	19,6
3	GUT		687	19,8	40,6
4	MITTELMAESSIG		403	11,6	23,8
5	SCHLECHT		115	3,3	6,8
6	KEIN ISSP FREIZEIT	M	1758	50,7	
8	KANN NICHT SAGEN	M	3	0,1	
9	KEINE ANGABE	M	15	0,4	
	Summe		3469	100,0	100,0
	Gültige Fälle		1693		

V629 KOERPERGROESSE IN CM, BEFRAGTE<R>

Ergänzender Kurzkomentar zur Variablenbeschreibung:

I018\_A

Größe:

I018

Würden Sie bitte folgende Angaben machen:

(Int.: Bitte über die Tastatur eingeben.)

996 Keine Teilnahme am ISSP "Freizeit und Sport" (Code 2, 0 in V565)

998 Weiß ich nicht

999 Keine Angabe

Bemerkung:

Datenminimum / -maximum:

146 146 cm

... ..

206 206 cm

**V630 KOERPERGROESSE, BEFRAGTE<R>, KATEG.**

Ergänzender Kurzkomentar zur Variablenbeschreibung:

Körpergröße des Befragten, kategorisiert

- 1 Unter 1,50m
- 2 1,50m bis 1,59m
- 3 1,60m bis 1,69m
- 4 1,70m bis 1,79m
- 5 1,80m bis 1,89m
- 6 1,90m bis 1,99m
- 7 2,00m und größer
- 96 Keine Teilnahme am ISSP "Freizeit und Sport" (Code 2, 0 in V565)
- 98 Weiß ich nicht
- 99 Keine Angabe

Ableitung der Daten:

Diese Variable wurde aus I018\_A gebildet.

ZA4600, V630: (N=1667) (gewichtet nach V792)

V630

Wert	Ausprägung	Missing	Anzahl	Prozent	Gült.Prozent
1	UNTER 150 CM		1	0,0	0,1
2	150 BIS 159 CM		150	4,3	9,0
3	160 BIS 169 CM		569	16,4	34,1
4	170 BIS 179 CM		604	17,4	36,2
5	180 BIS 189 CM		304	8,8	18,2
6	190 BIS 199 CM		38	1,1	2,3
7	200 CM UND MEHR		2	0,1	0,1
96	KEIN ISSP FREIZEIT	M	1758	50,7	
98	WEISS NICHT	M	44	1,3	
	Summe		3469	100,0	100,0
	Gültige Fälle		1667		

V631 GEWICHT IN KG, BEFRAGTE<R>

Ergänzender Kurzkomentar zur Variablenbeschreibung:

I018\_B

Gewicht:

I018

Würden Sie bitte folgende Angaben machen:

(Int.: Bitte über die Tastatur eingeben.)

996 Keine Teilnahme am ISSP "Freizeit und Sport" (Code 2, 0 in V565)

998 Weiß ich nicht

999 Keine Angabe

Bemerkung:

Datenminimum / -maximum:

40 40 kg

... ..

176 176 kg



**V632 GEWICHT, BEFRAGTE<R>, KATEGORISIERT**

Ergänzender Kurzkomentar zur Variablenbeschreibung:

Körpergewicht des Befragten, kategorisiert

- 1 Unter 50 kg
- 2 50 bis 59 kg
- 3 60 bis 69 kg
- 4 70 bis 79 kg
- 5 80 bis 89 kg
- 6 90 bis 99 kg
- 7 100 kg und mehr
- 96 Keine Teilnahme am ISSP "Freizeit und Sport" (Code 2, 0 in V565)
- 98 Weiß ich nicht
- 99 Keine Angabe

Ableitung der Daten:

Diese Variable wurde aus I018\_B gebildet.

ZA4600, V632: (N=1588) (gewichtet nach V792)

V632

Wert	Ausprägung	Missing	Anzahl	Prozent	Gült.Prozent
1	UNTER 50 KG		14	0,4	0,9
2	50 BIS 59 KG		200	5,8	12,6
3	60 BIS 69 KG		350	10,1	22,0
4	70 BIS 79 KG		429	12,4	27,0
5	80 BIS 89 KG		319	9,2	20,1
6	90 BIS 99 KG		170	4,9	10,7
7	100 KG UND MEHR		106	3,1	6,7
96	KEIN ISSP FREIZEIT	M	1758	50,7	
98	WEISS NICHT	M	123	3,5	
	Summe		3469	100,0	100,0
	Gültige Fälle		1588		

**V633 BODY-MASS-INDEX**

Ergänzender Kurzkomentar zur Variablenbeschreibung:

Body-Mass-Index

99,96 Keine Teilnahme am ISSP "Freizeit und Sport" (Code 2, 0 in V565)

99,98 Weiß ich nicht

99,99 Keine Angabe, Berechnung nicht möglich

Ableitung der Daten:

Diese Variable wurde aus I018\_A und I018\_B gebildet. Der BMI wird als das Gewicht (in kg) geteilt durch die quadrierte Körpergröße (in m) berechnet.

Bemerkung:

Datenminimum / -maximum:

14,96 14,96

... ..

56,82 56,82

Note:

Body-Mass-Index

Der Body-Mass-Index (V633) liefert einen Richtwert zur Bewertung des Körpergewichts in Relation zur Größe eines Menschen. Er errechnet sich aus der Division des Körpergewichts in Kilogramm und dem Quadrat der Körpergröße in Metern:

$$\text{BMI} = \frac{\text{Körpergewicht (kg)}}{(\text{Körpergröße (m)})^2}$$

Aufbauend auf dem Body-Mass-Index existiert eine Klassifikation der Weltgesundheitsorganisation (WHO), die einen Richtwert zur Bestimmung von Untergewicht, Normalgewicht, Übergewicht und Adipositas bzw. Fettsucht bietet. Dieser Einteilung folgend wurde die Kategorisierung in V634 gebildet.

Die Daten zum Body-Mass-Index wurden bereits im Jahr 2004 im Rahmen des ALLBUS erhoben. Im Jahr 2008 wurden die Kategorisierung (V634) jedoch leicht abgeändert, um dem WHO-Standard zu entsprechen.

Zur Erläuterung siehe:

World Health Organization 2000: Obesity: preventing and managing the global epidemic. Report of a WHO Consultation. WHO Technical Report Series 894. Genf [http://whqlibdoc.who.int/trs/WHO\\_TRS\\_894.pdf](http://whqlibdoc.who.int/trs/WHO_TRS_894.pdf) (abgerufen 25. März 2009)

**V634 BODY-MASS-INDEX, KATEGORISIERT**

Ergänzender Kurzkomentar zur Variablenbeschreibung:

Body-Mass-Index, kategorisiert

- 1 BMI unter 18,5, Untergewicht
- 2 BMI 18,5 bis unter 25, Normalgewicht
- 3 BMI 25 bis unter 30, Übergewicht
- 4 BMI 30 und höher, starkes Übergewicht, Fettsucht
- 6 Keine Teilnahme am ISSP "Freizeit und Sport" (Code 2, 0 in V565)
- 8 Weiß ich nicht
- 9 Keine Angabe, Berechnung nicht möglich

Ableitung der Daten:

Diese Variable wurde aus V633 gebildet.

Note:

Body-Mass-Index

Der Body-Mass-Index (V633) liefert einen Richtwert zur Bewertung des Körpergewichts in Relation zur Größe eines Menschen. Er errechnet sich aus der Division des Körpergewichts in Kilogramm und dem Quadrat der Körpergröße in Metern:

$$\text{BMI} = \frac{\text{Körpergewicht (kg)}}{(\text{Körpergröße (m)} * \text{Körpergröße (m)})}$$

Aufbauend auf dem Body-Mass-Index existiert eine Klassifikation der Weltgesundheitsorganisation (WHO), die einen Richtwert zur Bestimmung von Untergewicht, Normalgewicht, Übergewicht und Adipositas bzw. Fettsucht bietet. Dieser Einteilung folgend wurde die Kategorisierung in V634 gebildet.

Die Daten zum Body-Mass-Index wurden bereits im Jahr 2004 im Rahmen des ALLBUS erhoben. Im Jahr 2008 wurden die Kategorisierung (V634) jedoch leicht abgeändert, um dem WHO-Standard zu entsprechen.

Zur Erläuterung siehe:

World Health Organization 2000: Obesity: preventing and managing the global epidemic. Report of a WHO Consultation. WHO Technical Report Series 894. Genf [http://whqlibdoc.who.int/trs/WHO\\_TRS\\_894.pdf](http://whqlibdoc.who.int/trs/WHO_TRS_894.pdf) (abgerufen 25. März 2009)

ZA4600, V634: (N=1586) (gewichtet nach V792)

V634

Wert	Ausprägung	Missing	Anzahl	Prozent	Gült.Prozent
1	<18,50, UNTERGEWICHT		18	0,5	1,1
2	18,50-24,99 NORMALGEW.		759	21,9	47,9
3	25-29,99 UEBERGEWICHT		592	17,1	37,3
4	30+, STARKES UEBERG.		217	6,3	13,7
6	KEIN ISSP FREIZEIT	M	1758	50,7	
8	WEISS NICHT	M	125	3,6	
	Summe		3469	100,0	100,0
	Gültige Fälle		1586		

## V635 GEWUENSCHTE GEWICHTSVERAENDERUNG, BEFR.

I019

Würden Sie gerne -

(Int.: Nur EINE Markierung möglich!)

- 1 ...zunehmen
- 2 ...Ihr Gewicht halten
- 3 ...abnehmen
- 6 Keine Teilnahme am ISSP "Freizeit und Sport" (Code 2, 0 in V565)
- 8 Mir ist mein Gewicht nicht wichtig
- 9 Keine Angabe

ZA4600, V635: (N=1634) (gewichtet nach V792)

V635

Wert	Ausprägung	Missing	Anzahl	Prozent	Gült.Prozent
1	ZUNEHMEN		64	1,8	3,9
2	GEWICHT HALTEN		778	22,4	47,6
3	ABNEHMEN		792	22,8	48,5
6	KEIN ISSP FREIZEIT	M	1758	50,7	
8	GEWICHT N. WICHTIG	M	63	1,8	
9	KEINE ANGABE	M	15	0,4	
	Summe		3469	100,0	100,0
	Gültige Fälle		1634		

**V636** OBEN-UNTEN-SKALA: SELBSTEINSTUF., BEFR.

I020

In unserer Gesellschaft gibt es Bevölkerungsgruppen, die eher oben stehen, und solche, die eher unten stehen.

Wir haben hier eine Skala, die von oben nach unten verläuft.

Wenn Sie an sich selbst denken: Wo würden Sie sich auf dieser Skala einordnen?

(Int.: Nur EINE Markierung möglich!)

1 Unten

2 ..

3 ..

4 ..

5 ..

6 ..

7 ..

8 ..

9 ..

10 Oben

96 Keine Teilnahme am ISSP "Freizeit und Sport"; keine Teilnahme am ISSP "Religion" (Code 0 in V565)

99 Keine Angabe

**Bemerkung:**

Diese Variable V636 enthält zusätzlich die Daten aus der gleichlautenden Frage J037 (V721) im ISSP 'Religion'. Der Zweck dieser Zusammenführung besteht in der Erleichterung von Analysen mit Bezug auf Daten aus dem eigentlichen ALLBUS-Teil.

**Note:**

Oben-Unten-Skala

Die Codierung dieser Variablen wurde der bisherigen ALLBUS-Standardcodierung angepasst. Die in dieser Dokumentation verwendete Reihenfolge der Antwortvorgaben weicht infolgedessen von der ursprünglich in der Erhebung verwendeten Reihenfolge der Kategorien ab.

In der Erhebung verwendete Reihenfolge der Antwortkategorien:

1. Oben

2.

3.

4.

5.

6.

7.

8.

9.

10. Unten

ZA4600, V636: (N=3241) (gewichtet nach V792)

V636

Wert	Ausprägung	Missing	Anzahl	Prozent	Gült.Prozent
1	UNTEN		40	1,2	1,2
2	..		88	2,5	2,7
3	..		207	6,0	6,4
4	..		299	8,6	9,2
5	..		532	15,3	16,4
6	..		1081	31,2	33,4
7	..		580	16,7	17,9
8	..		311	9,0	9,6
9	..		60	1,7	1,9
10	OBEN		43	1,2	1,3
96	KEIN ISSP	M	49	1,4	
99	KEINE ANGABE	M	179	5,2	
	Summe		3469	100,0	100,0
	Gültige Fälle		3241		

## V637 BIN EHER ZURUECKHALTEND, RESERVIERT

I021

Inwieweit treffen die folgenden Aussagen auf Sie zu?

Bitte kreuzen Sie auf der Skala die Antwort an, die am ehesten Ihrer Einschätzung entspricht.

(Int.: Bitte machen Sie in JEDER Zeile eine Markierung!)

Ich ...

I021\_A bin eher zurückhaltend, reserviert.

- 1 Trifft voll und ganz zu
- 2 Trifft eher zu
- 3 Weder noch
- 4 Trifft eher nicht zu
- 5 Trifft überhaupt nicht zu
- 6 Keine Teilnahme am ISSP "Freizeit und Sport"; keine Teilnahme am ISSP "Religion" (Code 0 in V565)
- 8 Kann ich nicht sagen
- 9 Keine Angabe

Bemerkung:

Diese Variable V637 enthält zusätzlich die Daten aus der gleichlautenden Frage J038\_A (V722) im ISSP 'Religion'. Der Zweck dieser Zusammenführung besteht in der Erleichterung von Analysen mit Bezug auf Daten aus dem eigentlichen ALLBUS-Teil.

Note:

Kurzfassung des Fünf-Faktoren-Modells (FFM) zur Beschreibung von Persönlichkeit ("Big Five")

Als Teil der beiden ISSP-Erhebungen im Kontext des ALLBUS 2008 wurde eine Kurzfassung des Fünf-Faktoren-Modells zur Beschreibung von Persönlichkeitsdimensionen erhoben.

Extraversion:

V637/V722 BIN EHER ZURUECKHALTEND, RESERVIERT

V642/V727 GEHE AUS MIR HERAUS, BIN GESELLIG

Verträglichkeit:

V638/V723 SCHENKE LEICHT VERTRAUEN, BIN GUTGLAEBIG

V643/V728 NEIGE DAZU ZU KRITISIEREN

Gewissenhaftigkeit:

V639/V724 ERLEDIGE AUFGABEN GRUENDLICH

V644/V729 BIN BEQUEM, NEIGE ZUR FAULHEIT



Neurotizismus:

V640/V725 LASSE MICH NICHT AUS DER RUHE BRINGEN

V645/V730 WERDE LEICHT NERVOES UND UNSICHER

Offenheit:

V641/V726 HABE AKTIVE VORSTELLUNGSKRAFT, PHANTASIE

V646/V731 HABE WENIG KUENSTLERISCHES INTERESSE

Zur weiteren Darstellung des Instruments:

Beatrice Rammstedt 2007: Welche Vorhersagekraft hat die individuelle Persönlichkeit für inhaltliche sozialwissenschaftliche Variablen?, ZUMA-Arbeitsbericht 2007/01.

Beatrice Rammstedt, Karina Koch, Ingwer Borg und Tanja Reitz 2004: Entwicklung und Validierung einer Kurzsкала für die Messung der Big-Five-Persönlichkeitsdimensionen in Umfragen, in: ZUMA-Nachrichten 55: 5 - 28.

Robert R. McCrae und Oliver P. John 1992: An Introduction to the Five-Factor Model and its Applications, in: Journal of Personality 60: 175 - 215.

ZA4600, V637: (N=3351) (gewichtet nach V792)

V637

Wert	Ausprägung	Missing	Anzahl	Prozent	Gült.Prozent
1	TRIFFT VOLL ZU		387	11,2	11,5
2	TRIFFT EHER ZU		1252	36,1	37,4
3	WEDER NOCH		583	16,8	17,4
4	TRIFFT EHER NICHT ZU		839	24,2	25,0
5	TRIFFT GAR NICHT ZU		291	8,4	8,7
6	KEIN ISSP	M	49	1,4	
8	KANN NICHT SAGEN	M	22	0,6	
9	KEINE ANGABE	M	47	1,4	
	Summe		3469	100,0	100,0
	Gültige Fälle		3351		

## V638 SCENKE LEICHT VERTRAUEN,BIN GUTGLAEUBIG

I021

Inwieweit treffen die folgenden Aussagen auf Sie zu?

Bitte kreuzen Sie auf der Skala die Antwort an, die am ehesten Ihrer Einschätzung entspricht.

(Int.: Bitte machen Sie in JEDER Zeile eine Markierung!)

Ich ...

I021\_B schenke anderen leicht Vertrauen, glaube an das Gute im Menschen.

- 1 Trifft voll und ganz zu
- 2 Trifft eher zu
- 3 Weder noch
- 4 Trifft eher nicht zu
- 5 Trifft überhaupt nicht zu
- 6 Keine Teilnahme am ISSP "Freizeit und Sport"; keine Teilnahme am ISSP "Religion" (Code 0 in V565)
- 8 Kann ich nicht sagen
- 9 Keine Angabe

Bemerkung:

Diese Variable V638 enthält zusätzlich die Daten aus der gleichlautenden Frage J038\_B (V723) im ISSP 'Religion'. Der Zweck dieser Zusammenführung besteht in der Erleichterung von Analysen mit Bezug auf Daten aus dem eigentlichen ALLBUS-Teil.

Note:

Kurzfassung des Fünf-Faktoren-Modells (FFM) zur Beschreibung von Persönlichkeit ("Big Five")

Als Teil der beiden ISSP-Erhebungen im Kontext des ALLBUS 2008 wurde eine Kurzfassung des Fünf-Faktoren-Modells zur Beschreibung von Persönlichkeitsdimensionen erhoben.

Extraversion:

V637/V722 BIN EHER ZURUECKHALTEND, RESERVIERT

V642/V727 GEHE AUS MIR HERAUS, BIN GESELLIG

Verträglichkeit:

V638/V723 SCENKE LEICHT VERTRAUEN,BIN GUTGLAEUBIG

V643/V728 NEIGE DAZU ZU KRITISIEREN

Gewissenhaftigkeit:

V639/V724 ERLEDIGE AUFGABEN GRUENDLICH

V644/V729 BIN BEQUEM, NEIGE ZUR FAULHEIT

Neurotizismus:

V640/V725 LASSE MICH NICHT AUS DER RUHE BRINGEN

V645/V730 WERDE LEICHT NERVOES UND UNSICHER

Offenheit:

V641/V726 HABE AKTIVE VORSTELLUNGSKRAFT, PHANTASIE

V646/V731 HABE WENIG KUENSTLERISCHES INTERESSE

Zur weiteren Darstellung des Instruments:

Beatrice Rammstedt 2007: Welche Vorhersagekraft hat die individuelle Persönlichkeit für inhaltliche sozialwissenschaftliche Variablen?, ZUMA-Arbeitsbericht 2007/01.

Beatrice Rammstedt, Karina Koch, Ingwer Borg und Tanja Reitz 2004: Entwicklung und Validierung einer Kurzskala für die Messung der Big-Five-Persönlichkeitsdimensionen in Umfragen, in: ZUMA-Nachrichten 55: 5 - 28.

Robert R. McCrae und Oliver P. John 1992: An Introduction to the Five-Factor Model and its Applications, in: Journal of Personality 60: 175 - 215.

ZA4600, V638: (N=3349) (gewichtet nach V792)

V638

Wert	Ausprägung	Missing	Anzahl	Prozent	Gült.Prozent
1	TRIFFT VOLL ZU		314	9,1	9,4
2	TRIFFT EHER ZU		1439	41,5	43,0
3	WEDER NOCH		719	20,7	21,5
4	TRIFFT EHER NICHT ZU		705	20,3	21,1
5	TRIFFT GAR NICHT ZU		172	5,0	5,1
6	KEIN ISSP	M	49	1,4	
8	KANN NICHT SAGEN	M	30	0,9	
9	KEINE ANGABE	M	41	1,2	
	Summe		3469	100,0	100,0
	Gültige Fälle		3349		

## V639 ERLEDIGE AUFGABEN GRUENDLICH

I021

Inwieweit treffen die folgenden Aussagen auf Sie zu?

Bitte kreuzen Sie auf der Skala die Antwort an, die am ehesten Ihrer Einschätzung entspricht.

(Int.: Bitte machen Sie in JEDER Zeile eine Markierung!)

Ich ...

I021\_C erledige Aufgaben gründlich.

- 1 Trifft voll und ganz zu
- 2 Trifft eher zu
- 3 Weder noch
- 4 Trifft eher nicht zu
- 5 Trifft überhaupt nicht zu
- 6 Keine Teilnahme am ISSP "Freizeit und Sport"; keine Teilnahme am ISSP "Religion" (Code 0 in V565)
- 8 Kann ich nicht sagen
- 9 Keine Angabe

Bemerkung:

Diese Variable V639 enthält zusätzlich die Daten aus der gleichlautenden Frage J038\_C (V724) im ISSP 'Religion'. Der Zweck dieser Zusammenführung besteht in der Erleichterung von Analysen mit Bezug auf Daten aus dem eigentlichen ALLBUS-Teil.

Note:

Kurzfassung des Fünf-Faktoren-Modells (FFM) zur Beschreibung von Persönlichkeit ("Big Five")

Als Teil der beiden ISSP-Erhebungen im Kontext des ALLBUS 2008 wurde eine Kurzfassung des Fünf-Faktoren-Modells zur Beschreibung von Persönlichkeitsdimensionen erhoben.

Extraversion:

V637/V722 BIN EHER ZURUECKHALTEND, RESERVIERT

V642/V727 GEHE AUS MIR HERAUS, BIN GESELLIG

Verträglichkeit:

V638/V723 SCHENKE LEICHT VERTRAUEN, BIN GUTGLAEBIG

V643/V728 NEIGE DAZU ZU KRITISIEREN

Gewissenhaftigkeit:

V639/V724 ERLEDIGE AUFGABEN GRUENDLICH

V644/V729 BIN BEQUEM, NEIGE ZUR FAULHEIT

Neurotizismus:

V640/V725 LASSE MICH NICHT AUS DER RUHE BRINGEN

V645/V730 WERDE LEICHT NERVOES UND UNSICHER

Offenheit:

V641/V726 HABE AKTIVE VORSTELLUNGSKRAFT, PHANTASIE

V646/V731 HABE WENIG KUENSTLERISCHES INTERESSE

Zur weiteren Darstellung des Instruments:

Beatrice Rammstedt 2007: Welche Vorhersagekraft hat die individuelle Persönlichkeit für inhaltliche sozialwissenschaftliche Variablen?, ZUMA-Arbeitsbericht 2007/01.

Beatrice Rammstedt, Karina Koch, Ingwer Borg und Tanja Reitz 2004: Entwicklung und Validierung einer Kurzsкала für die Messung der Big-Five-Persönlichkeitsdimensionen in Umfragen, in: ZUMA-Nachrichten 55: 5 - 28.

Robert R. McCrae und Oliver P. John 1992: An Introduction to the Five-Factor Model and its Applications, in: Journal of Personality 60: 175 - 215.

ZA4600, V639: (N=3361) (gewichtet nach V792)

V639

Wert	Ausprägung	Missing	Anzahl	Prozent	Gült.Prozent
1	TRIFFT VOLL ZU		1576	45,4	46,9
2	TRIFFT EHER ZU		1577	45,5	46,9
3	WEDER NOCH		137	3,9	4,1
4	TRIFFT EHER NICHT ZU		67	1,9	2,0
5	TRIFFT GAR NICHT ZU		5	0,1	0,1
6	KEIN ISSP	M	49	1,4	
8	KANN NICHT SAGEN	M	25	0,7	
9	KEINE ANGABE	M	34	1,0	
	Summe		3469	100,0	100,0
	Gültige Fälle		3361		

## V640 LASSE MICH NICHT AUS DER RUHE BRINGEN

I021

Inwieweit treffen die folgenden Aussagen auf Sie zu?

Bitte kreuzen Sie auf der Skala die Antwort an, die am ehesten Ihrer Einschätzung entspricht.

(Int.: Bitte machen Sie in JEDER Zeile eine Markierung!)

Ich ...

I021\_D bin entspannt, lasse mich durch Stress nicht aus der Ruhe bringen.

- 1 Trifft voll und ganz zu
- 2 Trifft eher zu
- 3 Weder noch
- 4 Trifft eher nicht zu
- 5 Trifft überhaupt nicht zu
- 6 Keine Teilnahme am ISSP "Freizeit und Sport"; keine Teilnahme am ISSP "Religion" (Code 0 in V565)
- 8 Kann ich nicht sagen
- 9 Keine Angabe

## Bemerkung:

Diese Variable V640 enthält zusätzlich die Daten aus der gleichlautenden Frage J038\_D (V725) im ISSP 'Religion'. Der Zweck dieser Zusammenführung besteht in der Erleichterung von Analysen mit Bezug auf Daten aus dem eigentlichen ALLBUS-Teil.

## Note:

Kurzfassung des Fünf-Faktoren-Modells (FFM) zur Beschreibung von Persönlichkeit ("Big Five")

Als Teil der beiden ISSP-Erhebungen im Kontext des ALLBUS 2008 wurde eine Kurzfassung des Fünf-Faktoren-Modells zur Beschreibung von Persönlichkeitsdimensionen erhoben.

## Extraversion:

V637/V722 BIN EHER ZURUECKHALTEND, RESERVIERT

V642/V727 GEHE AUS MIR HERAUS, BIN GESELLIG

## Verträglichkeit:

V638/V723 SCHENKE LEICHT VERTRAUEN, BIN GUTGLAEBIG

V643/V728 NEIGE DAZU ZU KRITISIEREN

## Gewissenhaftigkeit:

V639/V724 ERLEDIGE AUFGABEN GRUENDLICH

V644/V729 BIN BEQUEM, NEIGE ZUR FAULHEIT

Neurotizismus:

V640/V725 LASSE MICH NICHT AUS DER RUHE BRINGEN

V645/V730 WERDE LEICHT NERVOES UND UNSICHER

Offenheit:

V641/V726 HABE AKTIVE VORSTELLUNGSKRAFT, PHANTASIE

V646/V731 HABE WENIG KUENSTLERISCHES INTERESSE

Zur weiteren Darstellung des Instruments:

Beatrice Rammstedt 2007: Welche Vorhersagekraft hat die individuelle Persönlichkeit für inhaltliche sozialwissenschaftliche Variablen?, ZUMA-Arbeitsbericht 2007/01.

Beatrice Rammstedt, Karina Koch, Ingwer Borg und Tanja Reitz 2004: Entwicklung und Validierung einer Kurzsкала für die Messung der Big-Five-Persönlichkeitsdimensionen in Umfragen, in: ZUMA-Nachrichten 55: 5 - 28.

Robert R. McCrae und Oliver P. John 1992: An Introduction to the Five-Factor Model and its Applications, in: Journal of Personality 60: 175 - 215.

ZA4600, V640: (N=3358) (gewichtet nach V792)

V640

Wert	Ausprägung	Missing	Anzahl	Prozent	Gült.Prozent
1	TRIFFT VOLL ZU		523	15,1	15,6
2	TRIFFT EHER ZU		1390	40,1	41,4
3	WEDER NOCH		615	17,7	18,3
4	TRIFFT EHER NICHT ZU		724	20,9	21,6
5	TRIFFT GAR NICHT ZU		106	3,1	3,2
6	KEIN ISSP	M	49	1,4	
8	KANN NICHT SAGEN	M	27	0,8	
9	KEINE ANGABE	M	36	1,0	
	Summe		3469	100,0	100,0
	Gültige Fälle		3358		

## V641 HABE AKTIVE VORSTELLUNGSKRAFT, PHANTASIE

I021

Inwieweit treffen die folgenden Aussagen auf Sie zu?

Bitte kreuzen Sie auf der Skala die Antwort an, die am ehesten Ihrer Einschätzung entspricht.

(Int.: Bitte machen Sie in JEDER Zeile eine Markierung!)

Ich ...

I021\_E habe eine aktive Vorstellungskraft, bin phantasievoll.

- 1 Trifft voll und ganz zu
- 2 Trifft eher zu
- 3 Weder noch
- 4 Trifft eher nicht zu
- 5 Trifft überhaupt nicht zu
- 6 Keine Teilnahme am ISSP "Freizeit und Sport"; keine Teilnahme am ISSP "Religion" (Code 0 in V565)
- 8 Kann ich nicht sagen
- 9 Keine Angabe

## Bemerkung:

Diese Variable V641 enthält zusätzlich die Daten aus der gleichlautenden Frage J038\_E (V726) im ISSP 'Religion'. Der Zweck dieser Zusammenführung besteht in der Erleichterung von Analysen mit Bezug auf Daten aus dem eigentlichen ALLBUS-Teil.

## Note:

Kurzfassung des Fünf-Faktoren-Modells (FFM) zur Beschreibung von Persönlichkeit ("Big Five")

Als Teil der beiden ISSP-Erhebungen im Kontext des ALLBUS 2008 wurde eine Kurzfassung des Fünf-Faktoren-Modells zur Beschreibung von Persönlichkeitsdimensionen erhoben.

## Extraversion:

V637/V722 BIN EHER ZURUECKHALTEND, RESERVIERT

V642/V727 GEHE AUS MIR HERAUS, BIN GESELLIG

## Verträglichkeit:

V638/V723 SCHENKE LEICHT VERTRAUEN, BIN GUTGLAEBIG

V643/V728 NEIGE DAZU ZU KRITISIEREN

## Gewissenhaftigkeit:

V639/V724 ERLEDIGE AUFGABEN GRUENDLICH

V644/V729 BIN BEQUEM, NEIGE ZUR FAULHEIT



Neurotizismus:

V640/V725 LASSE MICH NICHT AUS DER RUHE BRINGEN

V645/V730 WERDE LEICHT NERVOES UND UNSICHER

Offenheit:

V641/V726 HABE AKTIVE VORSTELLUNGSKRAFT, PHANTASIE

V646/V731 HABE WENIG KUENSTLERISCHES INTERESSE

Zur weiteren Darstellung des Instruments:

Beatrice Rammstedt 2007: Welche Vorhersagekraft hat die individuelle Persönlichkeit für inhaltliche sozialwissenschaftliche Variablen?, ZUMA-Arbeitsbericht 2007/01.

Beatrice Rammstedt, Karina Koch, Ingwer Borg und Tanja Reitz 2004: Entwicklung und Validierung einer Kurzsкала für die Messung der Big-Five-Persönlichkeitsdimensionen in Umfragen, in: ZUMA-Nachrichten 55: 5 - 28.

Robert R. McCrae und Oliver P. John 1992: An Introduction to the Five-Factor Model and its Applications, in: Journal of Personality 60: 175 - 215.

ZA4600, V641: (N=3322) (gewichtet nach V792)

V641

Wert	Ausprägung	Missing	Anzahl	Prozent	Gült.Prozent
1	TRIFFT VOLL ZU		717	20,7	21,6
2	TRIFFT EHER ZU		1595	46,0	48,0
3	WEDER NOCH		596	17,2	17,9
4	TRIFFT EHER NICHT ZU		339	9,8	10,2
5	TRIFFT GAR NICHT ZU		75	2,2	2,3
6	KEIN ISSP	M	49	1,4	
8	KANN NICHT SAGEN	M	59	1,7	
9	KEINE ANGABE	M	40	1,2	
	Summe		3469	100,0	100,0
	Gültige Fälle		3322		

## V642 GEHE AUS MIR HERAUS, BIN GESELLIG

I021

Inwieweit treffen die folgenden Aussagen auf Sie zu?

Bitte kreuzen Sie auf der Skala die Antwort an, die am ehesten Ihrer Einschätzung entspricht.

(Int.: Bitte machen Sie in JEDER Zeile eine Markierung!)

Ich ...

I021\_F gehe aus mir heraus, bin gesellig.

- 1 Trifft voll und ganz zu
- 2 Trifft eher zu
- 3 Weder noch
- 4 Trifft eher nicht zu
- 5 Trifft überhaupt nicht zu
- 6 Keine Teilnahme am ISSP "Freizeit und Sport"; keine Teilnahme am ISSP "Religion" (Code 0 in V565)
- 8 Kann ich nicht sagen
- 9 Keine Angabe

## Bemerkung:

Diese Variable V642 enthält zusätzlich die Daten aus der gleichlautenden Frage J038\_F (V727) im ISSP 'Religion'. Der Zweck dieser Zusammenführung besteht in der Erleichterung von Analysen mit Bezug auf Daten aus dem eigentlichen ALLBUS-Teil.

## Note:

Kurzfassung des Fünf-Faktoren-Modells (FFM) zur Beschreibung von Persönlichkeit ("Big Five")

Als Teil der beiden ISSP-Erhebungen im Kontext des ALLBUS 2008 wurde eine Kurzfassung des Fünf-Faktoren-Modells zur Beschreibung von Persönlichkeitsdimensionen erhoben.

## Extraversion:

V637/V722 BIN EHER ZURUECKHALTEND, RESERVIERT

V642/V727 GEHE AUS MIR HERAUS, BIN GESELLIG

## Verträglichkeit:

V638/V723 SCHENKE LEICHT VERTRAUEN, BIN GUTGLAEBIG

V643/V728 NEIGE DAZU ZU KRITISIEREN

## Gewissenhaftigkeit:

V639/V724 ERLEDIGE AUFGABEN GRUENDLICH

V644/V729 BIN BEQUEM, NEIGE ZUR FAULHEIT

Neurotizismus:

V640/V725 LASSE MICH NICHT AUS DER RUHE BRINGEN

V645/V730 WERDE LEICHT NERVOES UND UNSICHER

Offenheit:

V641/V726 HABE AKTIVE VORSTELLUNGSKRAFT, PHANTASIE

V646/V731 HABE WENIG KUENSTLERISCHES INTERESSE

Zur weiteren Darstellung des Instruments:

Beatrice Rammstedt 2007: Welche Vorhersagekraft hat die individuelle Persönlichkeit für inhaltliche sozialwissenschaftliche Variablen?, ZUMA-Arbeitsbericht 2007/01.

Beatrice Rammstedt, Karina Koch, Ingwer Borg und Tanja Reitz 2004: Entwicklung und Validierung einer Kurzsкала für die Messung der Big-Five-Persönlichkeitsdimensionen in Umfragen, in: ZUMA-Nachrichten 55: 5 - 28.

Robert R. McCrae und Oliver P. John 1992: An Introduction to the Five-Factor Model and its Applications, in: Journal of Personality 60: 175 - 215.

ZA4600, V642: (N=3367) (gewichtet nach V792)

V642

Wert	Ausprägung	Missing	Anzahl	Prozent	Gült.Prozent
1	TRIFFT VOLL ZU		749	21,6	22,2
2	TRIFFT EHER ZU		1649	47,5	49,0
3	WEDER NOCH		478	13,8	14,2
4	TRIFFT EHER NICHT ZU		442	12,7	13,1
5	TRIFFT GAR NICHT ZU		49	1,4	1,5
6	KEIN ISSP	M	49	1,4	
8	KANN NICHT SAGEN	M	29	0,8	
9	KEINE ANGABE	M	24	0,7	
	Summe		3469	100,0	100,0
	Gültige Fälle		3367		

## V643 NEIGE DAZU ZU KRITISIEREN

I021

Inwieweit treffen die folgenden Aussagen auf Sie zu?

Bitte kreuzen Sie auf der Skala die Antwort an, die am ehesten Ihrer Einschätzung entspricht.

(Int.: Bitte machen Sie in JEDER Zeile eine Markierung!)

Ich ...

I021\_G neige dazu, andere zu kritisieren.

- 1 Trifft voll und ganz zu
- 2 Trifft eher zu
- 3 Weder noch
- 4 Trifft eher nicht zu
- 5 Trifft überhaupt nicht zu
- 6 Keine Teilnahme am ISSP "Freizeit und Sport"; keine Teilnahme am ISSP "Religion" (Code 0 in V565)
- 8 Kann ich nicht sagen
- 9 Keine Angabe

Bemerkung:

Diese Variable V643 enthält zusätzlich die Daten aus der gleichlautenden Frage J038\_G (V728) im ISSP 'Religion'. Der Zweck dieser Zusammenführung besteht in der Erleichterung von Analysen mit Bezug auf Daten aus dem eigentlichen ALLBUS-Teil.

Note:

Kurzfassung des Fünf-Faktoren-Modells (FFM) zur Beschreibung von Persönlichkeit ("Big Five")

Als Teil der beiden ISSP-Erhebungen im Kontext des ALLBUS 2008 wurde eine Kurzfassung des Fünf-Faktoren-Modells zur Beschreibung von Persönlichkeitsdimensionen erhoben.

Extraversion:

V637/V722 BIN EHER ZURUECKHALTEND, RESERVIERT

V642/V727 GEHE AUS MIR HERAUS, BIN GESELLIG

Verträglichkeit:

V638/V723 SCHENKE LEICHT VERTRAUEN, BIN GUTGLAEBIG

V643/V728 NEIGE DAZU ZU KRITISIEREN

Gewissenhaftigkeit:

V639/V724 ERLEDIGE AUFGABEN GRUENDLICH

V644/V729 BIN BEQUEM, NEIGE ZUR FAULHEIT

Neurotizismus:

V640/V725 LASSE MICH NICHT AUS DER RUHE BRINGEN

V645/V730 WERDE LEICHT NERVOES UND UNSICHER

Offenheit:

V641/V726 HABE AKTIVE VORSTELLUNGSKRAFT, PHANTASIE

V646/V731 HABE WENIG KUENSTLERISCHES INTERESSE

Zur weiteren Darstellung des Instruments:

Beatrice Rammstedt 2007: Welche Vorhersagekraft hat die individuelle Persönlichkeit für inhaltliche sozialwissenschaftliche Variablen?, ZUMA-Arbeitsbericht 2007/01.

Beatrice Rammstedt, Karina Koch, Ingwer Borg und Tanja Reitz 2004: Entwicklung und Validierung einer Kurzsкала für die Messung der Big-Five-Persönlichkeitsdimensionen in Umfragen, in: ZUMA-Nachrichten 55: 5 - 28.

Robert R. McCrae und Oliver P. John 1992: An Introduction to the Five-Factor Model and its Applications, in: Journal of Personality 60: 175 - 215.

ZA4600, V643: (N=3344) (gewichtet nach V792)

V643

Wert	Ausprägung	Missing	Anzahl	Prozent	Gült.Prozent
1	TRIFFT VOLL ZU		147	4,2	4,4
2	TRIFFT EHER ZU		852	24,6	25,5
3	WEDER NOCH		911	26,3	27,2
4	TRIFFT EHER NICHT ZU		1071	30,9	32,0
5	TRIFFT GAR NICHT ZU		363	10,5	10,9
6	KEIN ISSP	M	49	1,4	
8	KANN NICHT SAGEN	M	43	1,2	
9	KEINE ANGABE	M	34	1,0	
	Summe		3469	100,0	100,0
	Gültige Fälle		3344		

## V644 BIN BEQUEM, NEIGE ZUR FAULHEIT

I021

Inwieweit treffen die folgenden Aussagen auf Sie zu?

Bitte kreuzen Sie auf der Skala die Antwort an, die am ehesten Ihrer Einschätzung entspricht.

(Int.: Bitte machen Sie in JEDER Zeile eine Markierung!)

Ich ...

I021\_H bin bequem, neige zur Faulheit.

- 1 Trifft voll und ganz zu
- 2 Trifft eher zu
- 3 Weder noch
- 4 Trifft eher nicht zu
- 5 Trifft überhaupt nicht zu
- 6 Keine Teilnahme am ISSP "Freizeit und Sport"; keine Teilnahme am ISSP "Religion" (Code 0 in V565)
- 8 Kann ich nicht sagen
- 9 Keine Angabe

Bemerkung:

Diese Variable V644 enthält zusätzlich die Daten aus der gleichlautenden Frage J038\_H (V729) im ISSP 'Religion'. Der Zweck dieser Zusammenführung besteht in der Erleichterung von Analysen mit Bezug auf Daten aus dem eigentlichen ALLBUS-Teil.

Note:

Kurzfassung des Fünf-Faktoren-Modells (FFM) zur Beschreibung von Persönlichkeit ("Big Five")

Als Teil der beiden ISSP-Erhebungen im Kontext des ALLBUS 2008 wurde eine Kurzfassung des Fünf-Faktoren-Modells zur Beschreibung von Persönlichkeitsdimensionen erhoben.

Extraversion:

V637/V722 BIN EHER ZURUECKHALTEND, RESERVIERT

V642/V727 GEHE AUS MIR HERAUS, BIN GESELLIG

Verträglichkeit:

V638/V723 SCHENKE LEICHT VERTRAUEN, BIN GUTGLAEBIG

V643/V728 NEIGE DAZU ZU KRITISIEREN

Gewissenhaftigkeit:

V639/V724 ERLEDIGE AUFGABEN GRUENDLICH

V644/V729 BIN BEQUEM, NEIGE ZUR FAULHEIT

Neurotizismus:

V640/V725 LASSE MICH NICHT AUS DER RUHE BRINGEN

V645/V730 WERDE LEICHT NERVOES UND UNSICHER

Offenheit:

V641/V726 HABE AKTIVE VORSTELLUNGSKRAFT, PHANTASIE

V646/V731 HABE WENIG KUENSTLERISCHES INTERESSE

Zur weiteren Darstellung des Instruments:

Beatrice Rammstedt 2007: Welche Vorhersagekraft hat die individuelle Persönlichkeit für inhaltliche sozialwissenschaftliche Variablen?, ZUMA-Arbeitsbericht 2007/01.

Beatrice Rammstedt, Karina Koch, Ingwer Borg und Tanja Reitz 2004: Entwicklung und Validierung einer Kurzskala für die Messung der Big-Five-Persönlichkeitsdimensionen in Umfragen, in: ZUMA-Nachrichten 55: 5 - 28.

Robert R. McCrae und Oliver P. John 1992: An Introduction to the Five-Factor Model and its Applications, in: Journal of Personality 60: 175 - 215.

ZA4600, V644: (N=3357) (gewichtet nach V792)

V644

Wert	Ausprägung	Missing	Anzahl	Prozent	Gült.Prozent
1	TRIFFT VOLL ZU		82	2,4	2,4
2	TRIFFT EHER ZU		417	12,0	12,4
3	WEDER NOCH		572	16,5	17,0
4	TRIFFT EHER NICHT ZU		1228	35,4	36,6
5	TRIFFT GAR NICHT ZU		1059	30,5	31,5
6	KEIN ISSP	M	49	1,4	
8	KANN NICHT SAGEN	M	25	0,7	
9	KEINE ANGABE	M	38	1,1	
	Summe		3469	100,0	100,0
	Gültige Fälle		3357		

## V645 WERDE LEICHT NERVOES UND UNSICHER

I021

Inwieweit treffen die folgenden Aussagen auf Sie zu?

Bitte kreuzen Sie auf der Skala die Antwort an, die am ehesten Ihrer Einschätzung entspricht.

(Int.: Bitte machen Sie in JEDER Zeile eine Markierung!)

Ich ...

I021\_I werde leicht nervös und unsicher.

- 1 Trifft voll und ganz zu
- 2 Trifft eher zu
- 3 Weder noch
- 4 Trifft eher nicht zu
- 5 Trifft überhaupt nicht zu
- 6 Keine Teilnahme am ISSP "Freizeit und Sport"; keine Teilnahme am ISSP "Religion" (Code 0 in V565)
- 8 Kann ich nicht sagen
- 9 Keine Angabe

Bemerkung:

Diese Variable V645 enthält zusätzlich die Daten aus der gleichlautenden Frage J038\_I (V730) im ISSP 'Religion'. Der Zweck dieser Zusammenführung besteht in der Erleichterung von Analysen mit Bezug auf Daten aus dem eigentlichen ALLBUS-Teil.

Note:

Kurzfassung des Fünf-Faktoren-Modells (FFM) zur Beschreibung von Persönlichkeit ("Big Five")

Als Teil der beiden ISSP-Erhebungen im Kontext des ALLBUS 2008 wurde eine Kurzfassung des Fünf-Faktoren-Modells zur Beschreibung von Persönlichkeitsdimensionen erhoben.

Extraversion:

V637/V722 BIN EHER ZURUECKHALTEND, RESERVIERT

V642/V727 GEHE AUS MIR HERAUS, BIN GESELLIG

Verträglichkeit:

V638/V723 SCHENKE LEICHT VERTRAUEN, BIN GUTGLAEBIG

V643/V728 NEIGE DAZU ZU KRITISIEREN

Gewissenhaftigkeit:

V639/V724 ERLEDIGE AUFGABEN GRUENDLICH

V644/V729 BIN BEQUEM, NEIGE ZUR FAULHEIT



Neurotizismus:

V640/V725 LASSE MICH NICHT AUS DER RUHE BRINGEN

V645/V730 WERDE LEICHT NERVOES UND UNSICHER

Offenheit:

V641/V726 HABE AKTIVE VORSTELLUNGSKRAFT, PHANTASIE

V646/V731 HABE WENIG KUENSTLERISCHES INTERESSE

Zur weiteren Darstellung des Instruments:

Beatrice Rammstedt 2007: Welche Vorhersagekraft hat die individuelle Persönlichkeit für inhaltliche sozialwissenschaftliche Variablen?, ZUMA-Arbeitsbericht 2007/01.

Beatrice Rammstedt, Karina Koch, Ingwer Borg und Tanja Reitz 2004: Entwicklung und Validierung einer Kurzskala für die Messung der Big-Five-Persönlichkeitsdimensionen in Umfragen, in: ZUMA-Nachrichten 55: 5 - 28.

Robert R. McCrae und Oliver P. John 1992: An Introduction to the Five-Factor Model and its Applications, in: Journal of Personality 60: 175 - 215.

ZA4600, V645: (N=3354) (gewichtet nach V792)

V645

Wert	Ausprägung	Missing	Anzahl	Prozent	Gült.Prozent
1	TRIFFT VOLL ZU		99	2,9	3,0
2	TRIFFT EHER ZU		629	18,1	18,8
3	WEDER NOCH		756	21,8	22,5
4	TRIFFT EHER NICHT ZU		1241	35,8	37,0
5	TRIFFT GAR NICHT ZU		629	18,1	18,8
6	KEIN ISSP	M	49	1,4	
8	KANN NICHT SAGEN	M	29	0,8	
9	KEINE ANGABE	M	38	1,1	
	Summe		3469	100,0	100,0
	Gültige Fälle		3354		

## V646 HABE WENIG KUENSTLERISCHES INTERESSE

I021

Inwieweit treffen die folgenden Aussagen auf Sie zu?

Bitte kreuzen Sie auf der Skala die Antwort an, die am ehesten Ihrer Einschätzung entspricht.

(Int.: Bitte machen Sie in JEDER Zeile eine Markierung!)

Ich ...

I021\_J habe nur wenig künstlerisches Interesse.

- 1 Trifft voll und ganz zu
- 2 Trifft eher zu
- 3 Weder noch
- 4 Trifft eher nicht zu
- 5 Trifft überhaupt nicht zu
- 6 Keine Teilnahme am ISSP "Freizeit und Sport"; keine Teilnahme am ISSP "Religion" (Code 0 in V565)
- 8 Kann ich nicht sagen
- 9 Keine Angabe

Bemerkung:

Diese Variable V646 enthält zusätzlich die Daten aus der gleichlautenden Frage J038\_J (V731) im ISSP 'Religion'. Der Zweck dieser Zusammenführung besteht in der Erleichterung von Analysen mit Bezug auf Daten aus dem eigentlichen ALLBUS-Teil.

Note:

Kurzfassung des Fünf-Faktoren-Modells (FFM) zur Beschreibung von Persönlichkeit ("Big Five")

Als Teil der beiden ISSP-Erhebungen im Kontext des ALLBUS 2008 wurde eine Kurzfassung des Fünf-Faktoren-Modells zur Beschreibung von Persönlichkeitsdimensionen erhoben.

Extraversion:

V637/V722 BIN EHER ZURUECKHALTEND, RESERVIERT

V642/V727 GEHE AUS MIR HERAUS, BIN GESELLIG

Verträglichkeit:

V638/V723 SCHENKE LEICHT VERTRAUEN, BIN GUTGLAEBIG

V643/V728 NEIGE DAZU ZU KRITISIEREN

Gewissenhaftigkeit:

V639/V724 ERLEDIGE AUFGABEN GRUENDLICH

V644/V729 BIN BEQUEM, NEIGE ZUR FAULHEIT

Neurotizismus:

V640/V725 LASSE MICH NICHT AUS DER RUHE BRINGEN

V645/V730 WERDE LEICHT NERVOES UND UNSICHER

Offenheit:

V641/V726 HABE AKTIVE VORSTELLUNGSKRAFT, PHANTASIE

V646/V731 HABE WENIG KUENSTLERISCHES INTERESSE

Zur weiteren Darstellung des Instruments:

Beatrice Rammstedt 2007: Welche Vorhersagekraft hat die individuelle Persönlichkeit für inhaltliche sozialwissenschaftliche Variablen?, ZUMA-Arbeitsbericht 2007/01.

Beatrice Rammstedt, Karina Koch, Ingwer Borg und Tanja Reitz 2004: Entwicklung und Validierung einer Kurzsкала für die Messung der Big-Five-Persönlichkeitsdimensionen in Umfragen, in: ZUMA-Nachrichten 55: 5 - 28.

Robert R. McCrae und Oliver P. John 1992: An Introduction to the Five-Factor Model and its Applications, in: Journal of Personality 60: 175 - 215.

ZA4600, V646: (N=3325) (gewichtet nach V792)

V646

Wert	Ausprägung	Missing	Anzahl	Prozent	Gült.Prozent
1	TRIFFT VOLL ZU		353	10,2	10,6
2	TRIFFT EHER ZU		819	23,6	24,6
3	WEDER NOCH		667	19,2	20,1
4	TRIFFT EHER NICHT ZU		930	26,8	28,0
5	TRIFFT GAR NICHT ZU		557	16,1	16,7
6	KEIN ISSP	M	49	1,4	
8	KANN NICHT SAGEN	M	54	1,6	
9	KEINE ANGABE	M	41	1,2	
	Summe		3469	100,0	100,0
	Gültige Fälle		3325		

## V647 STREIKRECHT FUER AERZTE?

I022

Zum Abschluss zu einem ganz anderen Thema:

Sind Sie dafür oder dagegen, dass folgende Berufsgruppen streiken dürfen?

(Int.: Bitte machen Sie in JEDER Zeile eine Markierung!)

I022\_A Ärzte und Ärztinnen

- 1 Grundsätzlich dafür
- 2 Eher dafür
- 3 Eher dagegen
- 4 Grundsätzlich dagegen
- 6 Keine Teilnahme am ISSP "Freizeit und Sport" (Code 2, 0 in V565)
- 8 Kann ich nicht sagen
- 9 Keine Angabe

ZA4600, V647: (N=1580) (gewichtet nach V792)

V647

Wert	Ausprägung	Missing	Anzahl	Prozent	Gült.Prozent
1	GRUNDSAETZL. DAFUER		523	15,1	33,1
2	EHER DAFUER		459	13,2	29,1
3	EHER DAGEGEN		339	9,8	21,5
4	GRUNDSAETZL. DAGEGEN		259	7,5	16,4
6	KEIN ISSP FREIZEIT	M	1758	50,7	
8	KANN NICHT SAGEN	M	117	3,4	
9	KEINE ANGABE	M	14	0,4	
	Summe		3469	100,0	100,0
	Gültige Fälle		1580		

## V648 STREIKRECHT FUER KAROSSERIEBAUER?

I022

Zum Abschluss zu einem ganz anderen Thema:

Sind Sie dafür oder dagegen, dass folgende Berufsgruppen streiken dürfen?

(Int.: Bitte machen Sie in JEDER Zeile eine Markierung!)

I022\_B Karosseriebauer

- 1 Grundsätzlich dafür
- 2 Eher dafür
- 3 Eher dagegen
- 4 Grundsätzlich dagegen
- 6 Keine Teilnahme am ISSP "Freizeit und Sport" (Code 2, 0 in V565)
- 8 Kann ich nicht sagen
- 9 Keine Angabe

ZA4600, V648: (N=1518) (gewichtet nach V792)

V648

Wert	Ausprägung	Missing	Anzahl	Prozent	Gült.Prozent
1	GRUNDSAETZL. DAFUER		745	21,5	49,1
2	EHEN DAFUER		538	15,5	35,5
3	EHEN DAGEGEN		137	3,9	9,0
4	GRUNDSAETZL. DAGEGEN		97	2,8	6,4
6	KEIN ISSP FREIZEIT	M	1758	50,7	
8	KANN NICHT SAGEN	M	171	4,9	
9	KEINE ANGABE	M	22	0,6	
	Summe		3469	100,0	100,0
	Gültige Fälle		1518		

## V649 STREIKRECHT FUER LOKFUEHRER?

I022

Zum Abschluss zu einem ganz anderen Thema:

Sind Sie dafür oder dagegen, dass folgende Berufsgruppen streiken dürfen?

(Int.: Bitte machen Sie in JEDER Zeile eine Markierung!)

I022\_C Lokführer

- 1 Grundsätzlich dafür
- 2 Eher dafür
- 3 Eher dagegen
- 4 Grundsätzlich dagegen
- 6 Keine Teilnahme am ISSP "Freizeit und Sport" (Code 2, 0 in V565)
- 8 Kann ich nicht sagen
- 9 Keine Angabe

ZA4600, V649: (N=1570) (gewichtet nach V792)

V649

Wert	Ausprägung	Missing	Anzahl	Prozent	Gült.Prozent
1	GRUNDSAETZL. DAFUER		623	18,0	39,7
2	EHER DAFUER		522	15,0	33,2
3	EHER DAGEGEN		262	7,6	16,7
4	GRUNDSAETZL. DAGEGEN		164	4,7	10,4
6	KEIN ISSP FREIZEIT	M	1758	50,7	
8	KANN NICHT SAGEN	M	124	3,6	
9	KEINE ANGABE	M	17	0,5	
	Summe		3469	100,0	100,0
	Gültige Fälle		1570		

## V650 STREIKRECHT FUER BANKANGESTELLTE?

I022

Zum Abschluss zu einem ganz anderen Thema:

Sind Sie dafür oder dagegen, dass folgende Berufsgruppen streiken dürfen?

(Int.: Bitte machen Sie in JEDER Zeile eine Markierung!)

I022\_D Bankangestellte

- 1 Grundsätzlich dafür
- 2 Eher dafür
- 3 Eher dagegen
- 4 Grundsätzlich dagegen
- 6 Keine Teilnahme am ISSP "Freizeit und Sport" (Code 2, 0 in V565)
- 8 Kann ich nicht sagen
- 9 Keine Angabe

ZA4600, V650: (N=1548) (gewichtet nach V792)

V650

Wert	Ausprägung	Missing	Anzahl	Prozent	Gült.Prozent
1	GRUNDSAETZL. DAFUER		618	17,8	39,9
2	EHEN DAFUER		475	13,7	30,7
3	EHEN DAGEGEN		271	7,8	17,5
4	GRUNDSAETZL. DAGEGEN		183	5,3	11,8
6	KEIN ISSP FREIZEIT	M	1758	50,7	
8	KANN NICHT SAGEN	M	144	4,2	
9	KEINE ANGABE	M	20	0,6	
	Summe		3469	100,0	100,0
	Gültige Fälle		1548		

## V651 STREIKRECHT FUER MUELLABFUHR?

I022

Zum Abschluss zu einem ganz anderen Thema:

Sind Sie dafür oder dagegen, dass folgende Berufsgruppen streiken dürfen?

(Int.: Bitte machen Sie in JEDER Zeile eine Markierung!)

I022\_E Müllabfuhr

- 1 Grundsätzlich dafür
- 2 Eher dafür
- 3 Eher dagegen
- 4 Grundsätzlich dagegen
- 6 Keine Teilnahme am ISSP "Freizeit und Sport" (Code 2, 0 in V565)
- 8 Kann ich nicht sagen
- 9 Keine Angabe

ZA4600, V651: (N=1577) (gewichtet nach V792)

V651

Wert	Ausprägung	Missing	Anzahl	Prozent	Gült.Prozent
1	GRUNDSAETZL. DAFUER		623	18,0	39,5
2	EHEN DAFUER		521	15,0	33,1
3	EHEN DAGEGEN		247	7,1	15,7
4	GRUNDSAETZL. DAGEGEN		185	5,3	11,7
6	KEIN ISSP FREIZEIT	M	1758	50,7	
8	KANN NICHT SAGEN	M	114	3,3	
9	KEINE ANGABE	M	20	0,6	
	Summe		3469	100,0	100,0
	Gültige Fälle		1577		



## V652 ARBEITSLOSENVERS.:FREIWILLIG OD. PFLICHT

I023

Was meinen Sie: Sollte die Arbeitslosenversicherung -

(Int.: Nur EINE Markierung möglich!)

- 1 ...für alle Arbeitnehmer Pflicht bleiben?
- 2 ...für alle Arbeitnehmer freiwillig werden?
- 6 Keine Teilnahme am ISSP "Freizeit und Sport" (Code 2, 0 in V565)
- 8 Kann ich nicht sagen
- 9 Keine Angabe

ZA4600, V652: (N=1541) (gewichtet nach V792)

V652

Wert	Ausprägung	Missing	Anzahl	Prozent	Gült.Prozent
1	PFLICHT		1418	40,9	92,0
2	FREIWILLIG		123	3,5	8,0
6	KEIN ISSP FREIZEIT	M	1758	50,7	
8	KANN NICHT SAGEN	M	154	4,4	
9	KEINE ANGABE	M	16	0,5	
	Summe		3469	100,0	100,0
	Gültige Fälle		1541		

## V653 ARBEITSLOSE:ERST ERSPARNISSE AUFBRAUCHEN

I024

Sind Sie dafür oder dagegen, dass Arbeitslose -

(Int.: Bitte machen Sie in JEDER Zeile eine Markierung!)

I024\_A ...erst ihre Ersparnisse weitgehend aufbrauchen müssen, bevor sie Geld aus Hartz IV (Arbeitslosengeld II) beziehen können?

- 1 Grundsätzlich dafür
- 2 Eher dafür
- 3 Eher dagegen
- 4 Grundsätzlich dagegen
- 6 Keine Teilnahme am ISSP "Freizeit und Sport" (Code 2, 0 in V565)
- 8 Kann ich nicht sagen
- 9 Keine Angabe

ZA4600, V653: (N=1566) (gewichtet nach V792)

V653

Wert	Ausprägung	Missing	Anzahl	Prozent	Gült.Prozent
1	GRUNDSAETZL. DAFUER		147	4,2	9,4
2	EHEN DAFUER		273	7,9	17,4
3	EHEN DAGEGEN		590	17,0	37,7
4	GRUNDSAETZL. DAGEGEN		556	16,0	35,5
6	KEIN ISSP FREIZEIT	M	1758	50,7	
8	KANN NICHT SAGEN	M	123	3,5	
9	KEINE ANGABE	M	22	0,6	
	Summe		3469	100,0	100,0
	Gültige Fälle		1566		

## V654 ARBEITSLOSE:PARTNER MUSS AUFKOMMEN

I024

Sind Sie dafür oder dagegen, dass Arbeitslose -

(Int.: Bitte machen Sie in JEDER Zeile eine Markierung!)

I024\_B ...nur dann Geld aus Hartz IV (Arbeitslosengeld II) erhalten, wenn das Einkommen ihres (Ehe-) Partners für den gemeinsamen Lebensunterhalt nicht ausreicht?

- 1 Grundsätzlich dafür
- 2 Eher dafür
- 3 Eher dagegen
- 4 Grundsätzlich dagegen
- 6 Keine Teilnahme am ISSP "Freizeit und Sport" (Code 2, 0 in V565)
- 8 Kann ich nicht sagen
- 9 Keine Angabe

ZA4600, V654: (N=1555) (gewichtet nach V792)

V654

Wert	Ausprägung	Missing	Anzahl	Prozent	Gült.Prozent
1	GRUNDSAETZL. DAFUER		278	8,0	17,9
2	EHEN DAFUER		507	14,6	32,6
3	EHEN DAGEGEN		412	11,9	26,5
4	GRUNDSAETZL. DAGEGEN		358	10,3	23,0
6	KEIN ISSP FREIZEIT	M	1758	50,7	
8	KANN NICHT SAGEN	M	129	3,7	
9	KEINE ANGABE	M	27	0,8	
	Summe		3469	100,0	100,0
	Gültige Fälle		1555		

## V655 | ISSP-TEILNAHME: RELIGION

Ergänzender Kurzkomentar zur Variablenbeschreibung:

Teilnahme an der ISSP-Zusatzbefragung "Religion"

Darf ich Sie bitten, zum Abschluss noch diesen kurzen Fragebogen zum Thema "Religion" selbst auszufüllen. Es handelt sich dabei um Fragen, die international in 43 Ländern gestellt werden.

(Int.: Bitte drehen Sie den Laptop so, dass der Befragte die nächste Frage selbst auf dem Bildschirm ohne Ihre Hilfe beantworten kann und geben Sie ihm bitte den Stift!)

Bürger aus 43 Ländern sagen ihre Meinung zum Thema "Religion"

Internationale Sozialwissenschaftliche Umfrage 2008

Wie wird's gemacht?

Antworten Sie bitte so, wie es Ihrer Meinung am besten entspricht.

Sie können bereits gegebene Antworten ändern.

Markieren Sie hierfür einfach eine andere Antwortmöglichkeit.

<-- Antippen

Wenn Sie eine Frage beantwortet haben und zur nächsten gehen möchten, tippen Sie einfach auf WEITER ->.

Mit <- ZURÜCK gelangen Sie auf die Seite vorher.

Bitte auf WEITER tippen.

0 Befragter hat an keiner der beiden ISSP-Befragungen teilgenommen

1 Ja, Befragter hat am ISSP "Religion" teilgenommen

2 Nein, Befragter hat am ISSP "Freizeit und Sport" teilgenommen

Note:

Der ALLBUS 2008 und die ISSPs 2007 und 2008

Die Module des "International Social Survey Programme" für die Jahre 2007 und 2008 wurden zusammen mit dem ALLBUS 2008 erhoben. Dadurch konnten einerseits Erhebungskosten reduziert werden, andererseits profitieren beide ISSP-Module durch die Teilnahme an der hochwertigen Personenstichprobe. Der Befragungszeitraum ist also bei beiden Modulen das Jahr 2008.

Es wurde ein Splitverfahren angewendet, wobei für jeden Befragten per Zufallsauswahl ermittelt wird, welches der beiden ISSP-Module abgefragt wird:

ALLBUS 2008 (V565-V654) ISSP 2007 ("Freizeit und Sport")

ALLBUS 2008 (V655-V731) ISSP 2008 ("Religion III")

ZA4600, V655: (N=3420) (gewichtet nach V792)

V655

Wert	Ausprägung	Missing	Anzahl	Prozent	Gült.Prozent
0	KEIN ISSP	M	49	1,4	
1	ISSP RELIGION		1709	49,3	50,0
2	ISSP FREIZEIT+SPORT		1711	49,3	50,0
	Summe		3469	100,0	100,0
	Gültige Fälle		3420		

## V656 WIE GLUECKLICH SIND SIE? &lt;ISSP 2008&gt;

J001

Wenn Sie einmal Ihr Leben heute betrachten, was würden Sie sagen, wie glücklich oder unglücklich sind Sie alles in allem?

(Int.: Nur EINE Markierung möglich!)

- 1 Sehr glücklich
- 2 Ziemlich glücklich
- 3 Nicht sehr glücklich
- 4 Überhaupt nicht glücklich
- 6 Keine Teilnahme am ISSP "Religion" (Code 2, 0 in V655)
- 8 Kann ich nicht sagen
- 9 Keine Angabe

ZA4600, V656: (N=1652) (gewichtet nach V792)

V656

Wert	Ausprägung	Missing	Anzahl	Prozent	Gült.Prozent
1	SEHR GLUECKLICH		337	9,7	20,4
2	ZIEMLICH GLUECKLICH		1084	31,2	65,6
3	NICHT SEHR GLUECKL.		206	5,9	12,5
4	GAR NICHT GLUECKLICH		25	0,7	1,5
6	KEIN ISSP RELIGION	M	1760	50,7	
8	KANN NICHT SAGEN	M	27	0,8	
9	KEINE ANGABE	M	31	0,9	
	Summe		3469	100,0	100,0
	Gültige Fälle		1652		

## V657 VERHALTENSBEURTEILUNG: SEX VOR DER EHE

J002

Glauben Sie, dass es schlimm ist oder nicht schlimm ist, wenn ein Mann und eine Frau vorehelichen Geschlechtsverkehr haben?

(Int.: Nur EINE Markierung möglich!)

- 1 Immer schlimm
- 2 Fast immer schlimm
- 3 Nur manchmal schlimm
- 4 Nie schlimm
- 6 Keine Teilnahme am ISSP "Religion" (Code 2, 0 in V655)
- 8 Kann ich nicht sagen
- 9 Keine Angabe

ZA4600, V657: (N=1527) (gewichtet nach V792)

V657

Wert	Ausprägung	Missing	Anzahl	Prozent	Gült.Prozent
1	IMMER SCHLIMM		78	2,2	5,1
2	FAST IMMER SCHLIMM		71	2,0	4,7
3	MANCHMAL SCHLIMM		225	6,5	14,7
4	NIE SCHLIMM		1152	33,2	75,5
6	KEIN ISSP RELIGION	M	1760	50,7	
8	KANN NICHT SAGEN	M	137	3,9	
9	KEINE ANGABE	M	45	1,3	
	Summe		3469	100,0	100,0
	Gültige Fälle		1527		

## V658 VERHALTENSBEURTEILUNG: SEITENSPRUNG

J003

Und was halten Sie davon, wenn ein verheirateter Mann oder eine verheiratete Frau außerehelichen Geschlechtsverkehr haben?

(Int.: Nur EINE Markierung möglich!)

- 1 Immer schlimm
- 2 Fast immer schlimm
- 3 Nur manchmal schlimm
- 4 Nie schlimm
- 6 Keine Teilnahme am ISSP "Religion" (Code 2, 0 in V655)
- 8 Kann ich nicht sagen
- 9 Keine Angabe

ZA4600, V658: (N=1524) (gewichtet nach V792)

V658

Wert	Ausprägung	Missing	Anzahl	Prozent	Gült.Prozent
1	IMMER SCHLIMM		766	22,1	50,3
2	FAST IMMER SCHLIMM		383	11,0	25,1
3	MANCHMAL SCHLIMM		218	6,3	14,3
4	NIE SCHLIMM		156	4,5	10,2
6	KEIN ISSP RELIGION	M	1760	50,7	
8	KANN NICHT SAGEN	M	123	3,5	
9	KEINE ANGABE	M	63	1,8	
	Summe		3469	100,0	100,0
	Gültige Fälle		1524		



## V659 BEURTEILUNG: HOMOSEXUALITAET - ISSP

J004

Und wie denken Sie über sexuelle Beziehungen zwischen zwei Erwachsenen des gleichen Geschlechts?

(Int.: Nur EINE Markierung möglich!)

- 1 Immer schlimm
- 2 Fast immer schlimm
- 3 Nur manchmal schlimm
- 4 Nie schlimm
- 6 Keine Teilnahme am ISSP "Religion" (Code 2, 0 in V655)
- 8 Kann ich nicht sagen
- 9 Keine Angabe

ZA4600, V659: (N=1417) (gewichtet nach V792)

V659

Wert	Ausprägung	Missing	Anzahl	Prozent	Gült.Prozent
1	IMMER SCHLIMM		423	12,2	29,9
2	FAST IMMER SCHLIMM		126	3,6	8,9
3	MANCHMAL SCHLIMM		207	6,0	14,6
4	NIE SCHLIMM		661	19,1	46,6
6	KEIN ISSP RELIGION	M	1760	50,7	
8	KANN NICHT SAGEN	M	244	7,0	
9	KEINE ANGABE	M	49	1,4	
	Summe		3469	100,0	100,0
	Gültige Fälle		1417		

## V660 ABTREIBUNG: BEI SCHADEN DES BABYS

J005

Halten Sie **p e r s ö n l i c h** es für schlimm oder nicht schlimm, wenn eine Frau einen Schwangerschaftsabbruch vornehmen lässt -

(Int.: Bitte machen Sie in JEDER Zeile eine Markierung!)

J005\_A ...wenn das Baby mit hoher Wahrscheinlichkeit eine ernsthafte Schädigung haben wird?

- 1 Immer schlimm
- 2 Fast immer schlimm
- 3 Nur manchmal schlimm
- 4 Nie schlimm
- 6 Keine Teilnahme am ISSP "Religion" (Code 2, 0 in V655)
- 8 Kann ich nicht sagen
- 9 Keine Angabe

ZA4600, V660: (N=1489) (gewichtet nach V792)

V660

Wert	Ausprägung	Missing	Anzahl	Prozent	Gült.Prozent
1	IMMER SCHLIMM		225	6,5	15,1
2	FAST IMMER SCHLIMM		193	5,6	13,0
3	MANCHMAL SCHLIMM		311	9,0	20,9
4	NIE SCHLIMM		759	21,9	51,0
6	KEIN ISSP RELIGION	M	1760	50,7	
8	KANN NICHT SAGEN	M	192	5,5	
9	KEINE ANGABE	M	29	0,8	
	Summe		3469	100,0	100,0
	Gültige Fälle		1489		

## V661 ABTREIBUNG: BEI GERINGEM EINKOMMEN

J005

Halten Sie **p e r s ö n l i c h** es für schlimm oder nicht schlimm, wenn eine Frau einen Schwangerschaftsabbruch vornehmen lässt -

(Int.: Bitte machen Sie in JEDER Zeile eine Markierung!)

J005\_B ...wenn die Familie nur über ein geringes Einkommen verfügt und sich keine Kinder mehr leisten kann?

- 1 Immer schlimm
- 2 Fast immer schlimm
- 3 Nur manchmal schlimm
- 4 Nie schlimm
- 6 Keine Teilnahme am ISSP "Religion" (Code 2, 0 in V655)
- 8 Kann ich nicht sagen
- 9 Keine Angabe

ZA4600, V661: (N=1425) (gewichtet nach V792)

V661

Wert	Ausprägung	Missing	Anzahl	Prozent	Gült.Prozent
1	IMMER SCHLIMM		589	17,0	41,4
2	FAST IMMER SCHLIMM		331	9,5	23,2
3	MANCHMAL SCHLIMM		281	8,1	19,7
4	NIE SCHLIMM		223	6,4	15,7
6	KEIN ISSP RELIGION	M	1760	50,7	
8	KANN NICHT SAGEN	M	162	4,7	
9	KEINE ANGABE	M	123	3,5	
	Summe		3469	100,0	100,0
	Gültige Fälle		1425		

## V662 MANN GELD VERDIENEN, FRAU IM HAUSHALT

J006

Was ist Ihre Meinung zu der folgenden Aussage?

Die Aufgabe des Ehemannes ist es, Geld zu verdienen, die der Ehefrau, sich um Haushalt und Familie zu kümmern.

(Int.: Nur EINE Markierung möglich!)

- 1 Stimme voll und ganz zu
- 2 Stimme zu
- 3 Weder noch
- 4 Stimme nicht zu
- 5 Stimme überhaupt nicht zu
- 6 Keine Teilnahme am ISSP "Religion" (Code 2, 0 in V655)
- 8 Kann ich nicht sagen
- 9 Keine Angabe

ZA4600, V662: (N=1663) (gewichtet nach V792)

V662

Wert	Ausprägung	Missing	Anzahl	Prozent	Gült.Prozent
1	STIMME VOLL ZU		135	3,9	8,1
2	STIMME ZU		250	7,2	15,0
3	WEDER NOCH		320	9,2	19,2
4	STIMME NICHT ZU		405	11,7	24,3
5	STIMME GAR NICHT ZU		554	16,0	33,3
6	KEIN ISSP RELIGION	M	1760	50,7	
8	KANN NICHT SAGEN	M	19	0,5	
9	KEINE ANGABE	M	28	0,8	
	Summe		3469	100,1	100,0
	Gültige Fälle		1663		

## V663 VERTRAUEN ODER VORSICHT BEI KONTAKTEN

J007

Ganz allgemein, was meinen Sie:

Kann man Menschen vertrauen oder kann man im Umgang mit Menschen nicht vorsichtig genug sein?

(Int.: Nur EINE Markierung möglich!)

Man kann -

- 1 ...Menschen fast immer vertrauen
- 2 ...Menschen normalerweise vertrauen
- 3 ...normalerweise nicht vorsichtig genug sein im Umgang mit Menschen
- 4 ...fast nie vorsichtig genug sein im Umgang mit Menschen
- 6 Keine Teilnahme am ISSP "Religion"; keine Teilnahme am ISSP "Freizeit und Sport" (Code 0 in V655)
- 8 Kann ich nicht sagen
- 9 Keine Angabe

Bemerkung:

Diese Variable V663 enthält zusätzlich die Daten aus der gleichlautenden Frage I014A (V620) im ISSP 'Freizeit und Sport'. Der Zweck dieser Zusammenführung besteht in der Erleichterung von Analysen mit Bezug auf Daten aus dem eigentlichen ALLBUS-Teil.

ZA4600, V663: (N=3322) (gewichtet nach V792)

V663

Wert	Ausprägung	Missing	Anzahl	Prozent	Gült.Prozent
1	FAST IMMER VERTRAUEN		179	5,2	5,4
2	NORMALERW. VERTRAUEN		1376	39,7	41,4
3	NORMALERW. VORSICHT		1485	42,8	44,7
4	FAST IMMER VORSICHT		282	8,1	8,5
6	KEIN ISSP	M	49	1,4	
8	KANN NICHT SAGEN	M	54	1,6	
9	KEINE ANGABE	M	44	1,3	
	Summe		3469	100,0	100,0
	Gültige Fälle		3322		

## V664 VERTRAUEN: BUNDESTAG

J008

Wie viel Vertrauen haben Sie in -

(Int.: Bitte machen Sie in JEDER Zeile eine Markierung!)

J008\_A ...den Bundestag

- 1 Volles Vertrauen
- 2 Viel Vertrauen
- 3 Etwas Vertrauen
- 4 Sehr wenig Vertrauen
- 5 Überhaupt kein Vertrauen
- 6 Keine Teilnahme am ISSP "Religion" (Code 2, 0 in V655)
- 8 Kann ich nicht sagen
- 9 Keine Angabe

ZA4600, V664: (N=1597) (gewichtet nach V792)

V664

Wert	Ausprägung	Missing	Anzahl	Prozent	Gült.Prozent
1	VOLLES VERTRAUEN		40	1,2	2,5
2	VIEL VERTRAUEN		244	7,0	15,3
3	ETWAS VERTRAUEN		782	22,5	49,0
4	SEHR WENIG VERTRAUEN		401	11,6	25,1
5	GAR KEIN VERTRAUEN		130	3,7	8,1
6	KEIN ISSP RELIGION	M	1760	50,7	
8	KANN NICHT SAGEN	M	82	2,4	
9	KEINE ANGABE	M	30	0,9	
	Summe		3469	100,0	100,0
	Gültige Fälle		1597		

## V665 VERTRAUEN: HANDEL UND INDUSTRIE

J008

Wie viel Vertrauen haben Sie in -

(Int.: Bitte machen Sie in JEDER Zeile eine Markierung!)

J008\_B ...den Handel und die Industrie

- 1 Volles Vertrauen
- 2 Viel Vertrauen
- 3 Etwas Vertrauen
- 4 Sehr wenig Vertrauen
- 5 Überhaupt kein Vertrauen
- 6 Keine Teilnahme am ISSP "Religion" (Code 2, 0 in V655)
- 8 Kann ich nicht sagen
- 9 Keine Angabe

ZA4600, V665: (N=1570) (gewichtet nach V792)

V665

Wert	Ausprägung	Missing	Anzahl	Prozent	Gült.Prozent
1	VOLLES VERTRAUEN		18	0,5	1,1
2	VIEL VERTRAUEN		314	9,1	20,0
3	ETWAS VERTRAUEN		808	23,3	51,5
4	SEHR WENIG VERTRAUEN		345	9,9	22,0
5	GAR KEIN VERTRAUEN		85	2,5	5,4
6	KEIN ISSP RELIGION	M	1760	50,7	
8	KANN NICHT SAGEN	M	80	2,3	
9	KEINE ANGABE	M	60	1,7	
	Summe		3469	100,0	100,0
	Gültige Fälle		1570		

## V666 VERTRAUEN: KIRCHEN, RELIG.ORGANISATIONEN

J008

Wie viel Vertrauen haben Sie in -

(Int.: Bitte machen Sie in JEDER Zeile eine Markierung!)

J008\_C ...die Kirchen und religiösen Organisationen

- 1 Volles Vertrauen
- 2 Viel Vertrauen
- 3 Etwas Vertrauen
- 4 Sehr wenig Vertrauen
- 5 Überhaupt kein Vertrauen
- 6 Keine Teilnahme am ISSP "Religion" (Code 2, 0 in V655)
- 8 Kann ich nicht sagen
- 9 Keine Angabe

ZA4600, V666: (N=1595) (gewichtet nach V792)

V666

Wert	Ausprägung	Missing	Anzahl	Prozent	Gült.Prozent
1	VOLLES VERTRAUEN		65	1,9	4,1
2	VIEL VERTRAUEN		366	10,6	23,0
3	ETWAS VERTRAUEN		587	16,9	36,8
4	SEHR WENIG VERTRAUEN		334	9,6	21,0
5	GAR KEIN VERTRAUEN		242	7,0	15,2
6	KEIN ISSP RELIGION	M	1760	50,7	
8	KANN NICHT SAGEN	M	73	2,1	
9	KEINE ANGABE	M	42	1,2	
	Summe		3469	100,0	100,0
	Gültige Fälle		1595		



## V667 VERTRAUEN: GERICHTE UND RECHTSSYSTEM

J008

Wie viel Vertrauen haben Sie in -

(Int.: Bitte machen Sie in JEDER Zeile eine Markierung!)

J008\_D ...die Gerichte und das Rechtssystem

- 1 Volles Vertrauen
- 2 Viel Vertrauen
- 3 Etwas Vertrauen
- 4 Sehr wenig Vertrauen
- 5 Überhaupt kein Vertrauen
- 6 Keine Teilnahme am ISSP "Religion" (Code 2, 0 in V655)
- 8 Kann ich nicht sagen
- 9 Keine Angabe

ZA4600, V667: (N=1622) (gewichtet nach V792)

V667

Wert	Ausprägung	Missing	Anzahl	Prozent	Gült.Prozent
1	VOLLES VERTRAUEN		104	3,0	6,4
2	VIEL VERTRAUEN		631	18,2	38,9
3	ETWAS VERTRAUEN		577	16,6	35,6
4	SEHR WENIG VERTRAUEN		230	6,6	14,2
5	GAR KEIN VERTRAUEN		79	2,3	4,9
6	KEIN ISSP RELIGION	M	1760	50,7	
8	KANN NICHT SAGEN	M	44	1,3	
9	KEINE ANGABE	M	44	1,3	
	Summe		3469	100,0	100,0
	Gültige Fälle		1622		

## V668 VERTRAUEN: SCHULEN UND BILDUNGSWESEN

J008

Wie viel Vertrauen haben Sie in -

(Int.: Bitte machen Sie in JEDER Zeile eine Markierung!)

J008\_E ...die Schulen und das Bildungssystem

- 1 Volles Vertrauen
- 2 Viel Vertrauen
- 3 Etwas Vertrauen
- 4 Sehr wenig Vertrauen
- 5 Überhaupt kein Vertrauen
- 6 Keine Teilnahme am ISSP "Religion" (Code 2, 0 in V655)
- 8 Kann ich nicht sagen
- 9 Keine Angabe

ZA4600, V668: (N=1597) (gewichtet nach V792)

V668

Wert	Ausprägung	Missing	Anzahl	Prozent	Gült.Prozent
1	VOLLES VERTRAUEN		85	2,5	5,3
2	VIEL VERTRAUEN		601	17,3	37,6
3	ETWAS VERTRAUEN		661	19,1	41,4
4	SEHR WENIG VERTRAUEN		198	5,7	12,4
5	GAR KEIN VERTRAUEN		52	1,5	3,3
6	KEIN ISSP RELIGION	M	1760	50,7	
8	KANN NICHT SAGEN	M	68	2,0	
9	KEINE ANGABE	M	44	1,3	
	Summe		3469	100,0	100,0
	Gültige Fälle		1597		

## V669 WOHNORTWECHSEL

J009

Uns interessiert, inwieweit Sie bisher den Wohnort gewechselt haben.

Welche der folgenden Aussagen trifft a m e h e s t e n auf Sie zu?

(Int.: Nur EINE Markierung möglich!)

- 1 Ich habe in verschiedenen Ländern gelebt.
- 2 Ich habe an verschiedenen Orten im selben Land gelebt.
- 3 Ich habe am selben Ort in verschiedenen Vierteln/Wohngebieten gelebt.
- 4 Ich habe immer in meiner Wohngegend gelebt.
- 6 Keine Teilnahme am ISSP "Religion" (Code 2, 0 in V655)
- 9 Keine Angabe

ZA4600, V669: (N=1685) (gewichtet nach V792)

V669

Wert	Ausprägung	Missing	Anzahl	Prozent	Gült.Prozent
1	VERSCHIEDENE LAENDER		299	8,6	17,7
2	VERSCHIEDENE ORTE		578	16,7	34,3
3	VERSCHIEDENE VIERTEL		262	7,6	15,5
4	IMMER IN WOHNGEEND		547	15,8	32,4
6	KEIN ISSP RELIGION	M	1760	50,7	
9	KEINE ANGABE	M	24	0,7	
	Summe		3469	100,0	100,0
	Gültige Fälle		1685		

V670 KIRCHENFUEHRER: NICHT WAEHLER BEEINFL.

J010

Inwieweit stimmen Sie den folgenden Aussagen zu oder nicht zu?

(Int.: Bitte machen Sie in JEDER Zeile eine Markierung!)

J010\_A Die Kirchenoberhäupter sollten nicht versuchen, die Wahlentscheidung der Leute zu beeinflussen.

- 1 Stimme voll und ganz zu
- 2 Stimme zu
- 3 Weder noch
- 4 Stimme nicht zu
- 5 Stimme überhaupt nicht zu
- 6 Keine Teilnahme am ISSP "Religion" (Code 2, 0 in V655)
- 8 Kann ich nicht sagen
- 9 Keine Angabe

ZA4600, V670: (N=1582) (gewichtet nach V792)

V670

Wert	Ausprägung	Missing	Anzahl	Prozent	Gült.Prozent
1	STIMME STARK ZU		975	28,1	61,6
2	STIMME ZU		382	11,0	24,1
3	WEDER NOCH		110	3,2	7,0
4	STIMME NICHT ZU		66	1,9	4,2
5	ST.GAR NICHT ZU		49	1,4	3,1
6	KEIN ISSP RELIGION	M	1760	50,7	
8	KANN NICHT SAGEN	M	102	2,9	
9	KEINE ANGABE	M	25	0,7	
	Summe		3469	100,0	100,0
	Gültige Fälle		1582		

## V671 KIRCHENFUEHRER: NICHT REGIERUNG BEEINFL.

J010

Inwieweit stimmen Sie den folgenden Aussagen zu oder nicht zu?

(Int.: Bitte machen Sie in JEDER Zeile eine Markierung!)

J010\_B Die Kirchenoberhäupter sollten nicht versuchen, die Entscheidungen der Regierung zu beeinflussen.

- 1 Stimme voll und ganz zu
- 2 Stimme zu
- 3 Weder noch
- 4 Stimme nicht zu
- 5 Stimme überhaupt nicht zu
- 6 Keine Teilnahme am ISSP "Religion" (Code 2, 0 in V655)
- 8 Kann ich nicht sagen
- 9 Keine Angabe

ZA4600, V671: (N=1556) (gewichtet nach V792)

V671

Wert	Ausprägung	Missing	Anzahl	Prozent	Gült.Prozent
1	STIMME STARK ZU		828	23,9	53,2
2	STIMME ZU		396	11,4	25,4
3	WEDER NOCH		157	4,5	10,1
4	STIMME NICHT ZU		122	3,5	7,8
5	ST.GAR NICHT ZU		53	1,5	3,4
6	KEIN ISSP RELIGION	M	1760	50,7	
8	KANN NICHT SAGEN	M	111	3,2	
9	KEINE ANGABE	M	42	1,2	
	Summe		3469	100,0	100,0
	Gültige Fälle		1556		

## V672 WISSENSCHAFT: MEHR SCHADEN ALS NUTZEN

J011A

Bitte geben Sie zu jeder der folgenden Aussagen an, inwieweit Sie zustimmen oder nicht zustimmen.

(Int.: Bitte machen Sie in JEDER Zeile eine Markierung!)

J011A\_A Alles in allem schadet die moderne Wissenschaft mehr als sie nützt.

- 1 Stimme voll und ganz zu
- 2 Stimme zu
- 3 Weder noch
- 4 Stimme nicht zu
- 5 Stimme überhaupt nicht zu
- 6 Keine Teilnahme am ISSP "Religion" (Code 2, 0 in V655)
- 8 Kann ich nicht sagen
- 9 Keine Angabe

ZA4600, V672: (N=1567) (gewichtet nach V792)

V672

Wert	Ausprägung	Missing	Anzahl	Prozent	Gült.Prozent
1	STIMME STARK ZU		59	1,7	3,8
2	STIMME ZU		151	4,4	9,6
3	WEDER NOCH		330	9,5	21,0
4	STIMME NICHT ZU		636	18,3	40,6
5	ST.GAR NICHT ZU		392	11,3	25,0
6	KEIN ISSP RELIGION	M	1760	50,7	
8	KANN NICHT SAGEN	M	108	3,1	
9	KEINE ANGABE	M	34	1,0	
	Summe		3469	100,0	100,0
	Gültige Fälle		1567		

## V673 ZU VIEL VERTRAUEN IN WISSENSCHAFT

J011A

Bitte geben Sie zu jeder der folgenden Aussagen an, inwieweit Sie zustimmen oder nicht zustimmen.

(Int.: Bitte machen Sie in JEDER Zeile eine Markierung!)

J011A\_B Wir setzen zu viel Vertrauen in die Wissenschaft und nicht genug in den religiösen Glauben.

- 1 Stimme voll und ganz zu
- 2 Stimme zu
- 3 Weder noch
- 4 Stimme nicht zu
- 5 Stimme überhaupt nicht zu
- 6 Keine Teilnahme am ISSP "Religion" (Code 2, 0 in V655)
- 8 Kann ich nicht sagen
- 9 Keine Angabe

ZA4600, V673: (N=1564) (gewichtet nach V792)

V673

Wert	Ausprägung	Missing	Anzahl	Prozent	Gült.Prozent
1	STIMME STARK ZU		77	2,2	4,9
2	STIMME ZU		215	6,2	13,7
3	WEDER NOCH		379	10,9	24,2
4	STIMME NICHT ZU		478	13,8	30,5
5	ST.GAR NICHT ZU		416	12,0	26,6
6	KEIN ISSP RELIGION	M	1760	50,7	
8	KANN NICHT SAGEN	M	110	3,2	
9	KEINE ANGABE	M	35	1,0	
	Summe		3469	100,0	100,0
	Gültige Fälle		1564		

## V674 RELIGIONEN FUEHREN ZU KONFLIKTEN

J011B

Inwieweit stimmen Sie den folgenden Aussagen zu oder nicht zu?

(Int.: Bitte machen Sie in JEDER Zeile eine Markierung!)

J011B\_A Wenn man so sieht, was in der Welt passiert, führen Religionen eher zu Konflikten als zum Frieden.

- 1 Stimme voll und ganz zu
- 2 Stimme zu
- 3 Weder noch
- 4 Stimme nicht zu
- 5 Stimme überhaupt nicht zu
- 6 Keine Teilnahme am ISSP "Religion" (Code 2, 0 in V655)
- 8 Kann ich nicht sagen
- 9 Keine Angabe

ZA4600, V674: (N=1617) (gewichtet nach V792)

V674

Wert	Ausprägung	Missing	Anzahl	Prozent	Gült.Prozent
1	STIMME STARK ZU		500	14,4	30,9
2	STIMME ZU		637	18,4	39,4
3	WEDER NOCH		280	8,1	17,3
4	STIMME NICHT ZU		158	4,6	9,8
5	ST.GAR NICHT ZU		42	1,2	2,6
6	KEIN ISSP RELIGION	M	1760	50,7	
8	KANN NICHT SAGEN	M	70	2,0	
9	KEINE ANGABE	M	22	0,6	
	Summe		3469	100,0	100,0
	Gültige Fälle		1617		



## V675 STRENGGLAEBIGE ZU INTOLERANT

J011B

Inwieweit stimmen Sie den folgenden Aussagen zu oder nicht zu?

(Int.: Bitte machen Sie in JEDER Zeile eine Markierung!)

J011B\_B Strenggläubige Menschen sind oft anderen gegenüber zu intolerant.

- 1 Stimme voll und ganz zu
- 2 Stimme zu
- 3 Weder noch
- 4 Stimme nicht zu
- 5 Stimme überhaupt nicht zu
- 6 Keine Teilnahme am ISSP "Religion" (Code 2, 0 in V655)
- 8 Kann ich nicht sagen
- 9 Keine Angabe

ZA4600, V675: (N=1579) (gewichtet nach V792)

V675

Wert	Ausprägung	Missing	Anzahl	Prozent	Gült.Prozent
1	STIMME STARK ZU		596	17,2	37,7
2	STIMME ZU		646	18,6	40,9
3	WEDER NOCH		177	5,1	11,2
4	STIMME NICHT ZU		124	3,6	7,9
5	ST.GAR NICHT ZU		36	1,0	2,3
6	KEIN ISSP RELIGION	M	1760	50,7	
8	KANN NICHT SAGEN	M	94	2,7	
9	KEINE ANGABE	M	37	1,1	
	Summe		3469	100,0	100,0
	Gültige Fälle		1579		

## V676 MACHT VON KIRCHEN U.RELIG.ORGANISATIONEN

J012

Glauben Sie, dass die Kirchen und andere religiöse Organisationen in diesem Land -

(Int.: Nur EINE Markierung möglich!)

- 1 ...bei weitem zu viel Macht haben?
- 2 ...zu viel Macht haben?
- 3 ...ungefähr das richtige Ausmaß an Macht haben?
- 4 ...zu wenig Macht haben?
- 5 ...bei weitem zu wenig Macht haben?
- 6 Keine Teilnahme am ISSP "Religion" (Code 2, 0 in V655)
- 8 Kann ich nicht sagen
- 9 Keine Angabe

ZA4600, V676: (N=1426) (gewichtet nach V792)

V676

Wert	Ausprägung	Missing	Anzahl	Prozent	Gült.Prozent
1	VIEL ZU VIEL MACHT		114	3,3	8,0
2	ZU VIEL MACHT		411	11,8	28,8
3	UNGEFAEHR RICHTIG		802	23,1	56,2
4	ZU WENIG MACHT		83	2,4	5,8
5	VIEL ZU WENIG MACHT		16	0,5	1,1
6	KEIN ISSP RELIGION	M	1760	50,7	
8	KANN NICHT SAGEN	M	263	7,6	
9	KEINE ANGABE	M	20	0,6	
	Summe		3469	100,0	100,0
	Gültige Fälle		1426		

## V677 GLEICHE RECHTE FUER ALLE RELIG. GRUPPEN

J013

Inwieweit stimmen Sie den folgenden Aussagen zu oder nicht zu?

(Int.: Bitte machen Sie in JEDER Zeile eine Markierung!)

J013\_A Alle religiösen Gruppen in Deutschland sollten gleiche Rechte haben.

- 1 Stimme voll und ganz zu
- 2 Stimme zu
- 3 Weder noch
- 4 Stimme nicht zu
- 5 Stimme überhaupt nicht zu
- 6 Keine Teilnahme am ISSP "Religion" (Code 2, 0 in V655)
- 8 Kann ich nicht sagen
- 9 Keine Angabe

ZA4600, V677: (N=1558) (gewichtet nach V792)

V677

Wert	Ausprägung	Missing	Anzahl	Prozent	Gült.Prozent
1	STIMME STARK ZU		357	10,3	22,9
2	STIMME ZU		499	14,4	32,0
3	WEDER NOCH		252	7,3	16,2
4	STIMME NICHT ZU		321	9,3	20,6
5	ST.GAR NICHT ZU		130	3,7	8,3
6	KEIN ISSP RELIGION	M	1760	50,7	
8	KANN NICHT SAGEN	M	119	3,4	
9	KEINE ANGABE	M	32	0,9	
	Summe		3469	100,0	100,0
	Gültige Fälle		1558		

## V678 MAN MUSS ALLE RELIGIONEN RESPEKTIEREN

J013

Inwieweit stimmen Sie den folgenden Aussagen zu oder nicht zu?

(Int.: Bitte machen Sie in JEDER Zeile eine Markierung!)

J013\_B Man muss alle Religionen respektieren.

- 1 Stimme voll und ganz zu
- 2 Stimme zu
- 3 Weder noch
- 4 Stimme nicht zu
- 5 Stimme überhaupt nicht zu
- 6 Keine Teilnahme am ISSP "Religion" (Code 2, 0 in V655)
- 8 Kann ich nicht sagen
- 9 Keine Angabe

ZA4600, V678: (N=1625) (gewichtet nach V792)

V678

Wert	Ausprägung	Missing	Anzahl	Prozent	Gült.Prozent
1	STIMME STARK ZU		626	18,0	38,5
2	STIMME ZU		734	21,2	45,2
3	WEDER NOCH		123	3,5	7,6
4	STIMME NICHT ZU		95	2,7	5,8
5	ST.GAR NICHT ZU		47	1,4	2,9
6	KEIN ISSP RELIGION	M	1760	50,7	
8	KANN NICHT SAGEN	M	50	1,4	
9	KEINE ANGABE	M	34	1,0	
	Summe		3469	100,0	100,0
	Gültige Fälle		1625		

## V679 AKZEPTANZ: EINHEIRAT ANDERSGLAEBIGER

J014

Menschen haben unterschiedliche Religionen und religiöse Ansichten.

Würden Sie es akzeptieren, wenn jemand mit einer anderen Religion oder anderen religiösen Ansichten -

(Int.: Bitte machen Sie in JEDER Zeile eine Markierung!)

J014\_A ...eine/n Verwandte/n von Ihnen heiraten würde?

- 1 Auf jeden Fall
- 2 Eher ja
- 3 Eher nein
- 4 Auf keinen Fall
- 6 Keine Teilnahme am ISSP "Religion" (Code 2, 0 in V655)
- 8 Kann ich nicht sagen
- 9 Keine Angabe

ZA4600, V679: (N=1548) (gewichtet nach V792)

V679

Wert	Ausprägung	Missing	Anzahl	Prozent	Gült.Prozent
1	AUF JEDEM FALL		702	20,2	45,3
2	EHER JA		614	17,7	39,7
3	EHER NEIN		169	4,9	10,9
4	AUF KEINEN FALL		63	1,8	4,1
6	KEIN ISSP RELIGION	M	1760	50,7	
8	KANN NICHT SAGEN	M	116	3,3	
9	KEINE ANGABE	M	46	1,3	
	Summe		3469	100,0	100,0
	Gültige Fälle		1548		

## V680 AKZEPTANZ: KANDIDATUR ANDERSGLAEBIGER

J014

Menschen haben unterschiedliche Religionen und religiöse Ansichten.

Würden Sie es akzeptieren, wenn jemand mit einer anderen Religion oder anderen religiösen Ansichten -  
 (Int.: Bitte machen Sie in JEDER Zeile eine Markierung!)

J014\_B ...ein/e Kandidat/in für die von Ihnen bevorzugte Partei wäre?

- 1 Auf jeden Fall
- 2 Eher ja
- 3 Eher nein
- 4 Auf keinen Fall
- 6 Keine Teilnahme am ISSP "Religion" (Code 2, 0 in V655)
- 8 Kann ich nicht sagen
- 9 Keine Angabe

ZA4600, V680: (N=1468) (gewichtet nach V792)

V680

Wert	Ausprägung	Missing	Anzahl	Prozent	Gült.Prozent
1	AUF JEDEN FALL		589	17,0	40,1
2	EHEN JA		586	16,9	39,9
3	EHEN NEIN		218	6,3	14,9
4	AUF KEINEN FALL		75	2,2	5,1
6	KEIN ISSP RELIGION	M	1760	50,7	
8	KANN NICHT SAGEN	M	170	4,9	
9	KEINE ANGABE	M	70	2,0	
	Summe		3469	100,0	100,0
	Gültige Fälle		1468		

## V681 FANATIKER: VERSAMMLUNGEN ABHALTEN

J015

Es gibt Menschen, deren Ansichten die meisten als extrem bezeichnen würden.

Denken Sie an r e l i g i ö s e F a n a t i k e r, d. h. Menschen, die meinen, ihre Religion sei der einzig wahre Glaube und alle anderen Religionen seien als feindlich zu betrachten.

Sind Sie der Meinung, solchen Menschen sollte es erlaubt sein, -

(Int.: Bitte machen Sie in JEDER Zeile eine Markierung!)

J015\_A ...öffentliche Versammlungen abzuhalten, auf denen sie ihre Ansichten äußern?

- 1 Auf jeden Fall
- 2 Eher ja
- 3 Eher nein
- 4 Auf keinen Fall
- 6 Keine Teilnahme am ISSP "Religion" (Code 2, 0 in V655)
- 8 Kann ich nicht sagen
- 9 Keine Angabe

ZA4600, V681: (N=1561) (gewichtet nach V792)

V681

Wert	Ausprägung	Missing	Anzahl	Prozent	Gült.Prozent
1	AUF JEDEN FALL		108	3,1	6,9
2	EHER JA		263	7,6	16,8
3	EHER NEIN		565	16,3	36,2
4	AUF KEINEN FALL		625	18,0	40,0
6	KEIN ISSP RELIGION	M	1760	50,7	
8	KANN NICHT SAGEN	M	131	3,8	
9	KEINE ANGABE	M	17	0,5	
	Summe		3469	100,0	100,0
	Gültige Fälle		1561		

## V682 FANATIKER: BUECHER VEROEFFENTLICHEN

J015

Es gibt Menschen, deren Ansichten die meisten als extrem bezeichnen würden.

Denken Sie an r e l i g i ö s e F a n a t i k e r, d. h. Menschen, die meinen, ihre Religion sei der einzig wahre Glaube und alle anderen Religionen seien als feindlich zu betrachten.

Sind Sie der Meinung, solchen Menschen sollte es erlaubt sein, -

(Int.: Bitte machen Sie in JEDER Zeile eine Markierung!)

J015\_B ...Bücher zu veröffentlichen, in denen sie ihre Ansichten äußern?

- 1 Auf jeden Fall
- 2 Eher ja
- 3 Eher nein
- 4 Auf keinen Fall
- 6 Keine Teilnahme am ISSP "Religion" (Code 2, 0 in V655)
- 8 Kann ich nicht sagen
- 9 Keine Angabe

ZA4600, V682: (N=1538) (gewichtet nach V792)

V682

Wert	Ausprägung	Missing	Anzahl	Prozent	Gült.Prozent
1	AUF JEDEN FALL		140	4,0	9,1
2	EHER JA		414	11,9	26,9
3	EHER NEIN		497	14,3	32,3
4	AUF KEINEN FALL		487	14,0	31,7
6	KEIN ISSP RELIGION	M	1760	50,7	
8	KANN NICHT SAGEN	M	140	4,0	
9	KEINE ANGABE	M	31	0,9	
	Summe		3469	100,0	100,0
	Gültige Fälle		1538		



## V683 GOTTESGLAUBEN: VERSCHIEDENE FORMEN

J016

Bitte geben Sie nun an, welche der folgenden Aussagen Ihren Glauben an Gott am ehesten zum Ausdruck bringt.

(Int.: Nur EINE Markierung möglich!)

- 1 Ich glaube nicht an Gott.
  - 2 Ich weiß nicht, ob es einen Gott gibt, und glaube auch nicht, dass es möglich ist, dieses herauszufinden.
  - 3 Ich glaube nicht an einen leibhaftigen Gott, aber ich glaube, dass es irgendeine höhere geistige Macht gibt.
  - 4 Manchmal glaube ich an Gott, manchmal nicht.
  - 5 Obwohl ich Zweifel habe, meine ich, dass ich doch an Gott glaube.
  - 6 Ich weiß, dass es Gott wirklich gibt und habe daran keinen Zweifel.
- 96 Keine Teilnahme am ISSP "Religion" (Code 2, 0 in V655)
- 99 Keine Angabe

ZA4600, V683: (N=1679) (gewichtet nach V792)

V683

Wert	Ausprägung	Missing	Anzahl	Prozent	Gült.Prozent
1	GLAUBE NICHT AN GOTT		306	8,8	18,2
2	WEISS NICHT OB GOTT		206	5,9	12,3
3	HOEH.GEISTIGE MACHT		270	7,8	16,1
4	MANCHMAL GLAUBE ICH		185	5,3	11,0
5	TROTZ ZWEIFEL GLAUBE		314	9,1	18,7
6	FESTER GOTTESGLAUBE		398	11,5	23,7
96	KEIN ISSP RELIGION	M	1760	50,7	
99	KEINE ANGABE	M	30	0,9	
	Summe		3469	100,0	100,0
	Gültige Fälle		1679		

## V684 GOTTESGLAUBEN: ENTWICKLUNG BEI BEFRAGTEN

J017

Welche dieser Aussagen beschreibt Ihren Glauben an Gott am besten?

(Int.: Nur EINE Markierung möglich!)

- 1 Ich glaube nicht an Gott und habe niemals an ihn geglaubt.
- 2 Ich glaube nicht an Gott, habe aber früher an ihn geglaubt.
- 3 Ich glaube an Gott, habe aber früher nicht an ihn geglaubt.
- 4 Ich glaube an Gott und habe immer an ihn geglaubt.
- 6 Keine Teilnahme am ISSP "Religion" (Code 2, 0 in V655)
- 8 Kann ich nicht sagen
- 9 Keine Angabe

ZA4600, V684: (N=1473) (gewichtet nach V792)

V684

Wert	Ausprägung	Missing	Anzahl	Prozent	Gült.Prozent
1	NIE AN GOTT GEGLAUBT		313	9,0	21,3
2	JETZT NEIN,VORHER JA		228	6,6	15,5
3	JETZT JA,VORHER NEIN		131	3,8	8,9
4	IMMER GEGLAUBT		799	23,0	54,3
6	KEIN ISSP RELIGION	M	1760	50,7	
8	KANN NICHT SAGEN	M	209	6,0	
9	KEINE ANGABE	M	28	0,8	
	Summe		3469	100,0	100,0
	Gültige Fälle		1473		

## V685 GLAUBEN AN: LEBEN NACH DEM TOD

J018

Glauben Sie -

(Int.: Bitte machen Sie in JEDER Zeile eine Markierung!)

J018\_A ...dass es ein Leben nach dem Tod gibt?

- 1 Ja, ganz sicher
- 2 Ja, wahrscheinlich
- 3 Nein, wahrscheinlich nicht
- 4 Nein, sicher nicht
- 6 Keine Teilnahme am ISSP "Religion" (Code 2, 0 in V655)
- 8 Kann ich nicht sagen
- 9 Keine Angabe

ZA4600, V685: (N=1505) (gewichtet nach V792)

V685

Wert	Ausprägung	Missing	Anzahl	Prozent	Gült.Prozent
1	GLAUBE GANZ SICHER		304	8,8	20,2
2	WAHRSCHEINLICH		378	10,9	25,1
3	WAHRSCH.NICHT		340	9,8	22,6
4	SICHER NICHT		484	14,0	32,1
6	KEIN ISSP RELIGION	M	1760	50,7	
8	KANN NICHT SAGEN	M	192	5,5	
9	KEINE ANGABE	M	12	0,3	
	Summe		3469	100,0	100,0
	Gültige Fälle		1505		

## V686 GLAUBEN AN: DEN HIMMEL

J018

Glauben Sie -

(Int.: Bitte machen Sie in JEDER Zeile eine Markierung!)

J018\_B ...dass es den Himmel gibt?

- 1 Ja, ganz sicher
- 2 Ja, wahrscheinlich
- 3 Nein, wahrscheinlich nicht
- 4 Nein, sicher nicht
- 6 Keine Teilnahme am ISSP "Religion" (Code 2, 0 in V655)
- 8 Kann ich nicht sagen
- 9 Keine Angabe

ZA4600, V686: (N=1503) (gewichtet nach V792)

V686

Wert	Ausprägung	Missing	Anzahl	Prozent	Gült.Prozent
1	GLAUBE GANZ SICHER		283	8,2	18,8
2	WAHRSCHEINLICH		288	8,3	19,1
3	WAHRSCH.NICHT		394	11,4	26,2
4	SICHER NICHT		539	15,5	35,8
6	KEIN ISSP RELIGION	M	1760	50,7	
8	KANN NICHT SAGEN	M	174	5,0	
9	KEINE ANGABE	M	33	1,0	
	Summe		3469	100,1	100,0
	Gültige Fälle		1503		

## V687 GLAUBEN AN: DIE HOELLE

J018

Glauben Sie -

(Int.: Bitte machen Sie in JEDER Zeile eine Markierung!)

J018\_C ...dass es die Hölle gibt?

- 1 Ja, ganz sicher
- 2 Ja, wahrscheinlich
- 3 Nein, wahrscheinlich nicht
- 4 Nein, sicher nicht
- 6 Keine Teilnahme am ISSP "Religion" (Code 2, 0 in V655)
- 8 Kann ich nicht sagen
- 9 Keine Angabe

ZA4600, V687: (N=1475) (gewichtet nach V792)

V687

Wert	Ausprägung	Missing	Anzahl	Prozent	Gült.Prozent
1	GLAUBE GANZ SICHER		175	5,0	11,9
2	WAHRSCHEINLICH		203	5,9	13,8
3	WAHRSCH.NICHT		419	12,1	28,4
4	SICHER NICHT		678	19,5	46,0
6	KEIN ISSP RELIGION	M	1760	50,7	
8	KANN NICHT SAGEN	M	188	5,4	
9	KEINE ANGABE	M	47	1,4	
	Summe		3469	100,0	100,0
	Gültige Fälle		1475		

## V688 GLAUBEN AN: WUNDER

J018

Glauben Sie -

(Int.: Bitte machen Sie in JEDER Zeile eine Markierung!)

J018\_D ...dass es Wunder gibt?

- 1 Ja, ganz sicher
- 2 Ja, wahrscheinlich
- 3 Nein, wahrscheinlich nicht
- 4 Nein, sicher nicht
- 6 Keine Teilnahme am ISSP "Religion" (Code 2, 0 in V655)
- 8 Kann ich nicht sagen
- 9 Keine Angabe

ZA4600, V688: (N=1554) (gewichtet nach V792)

V688

Wert	Ausprägung	Missing	Anzahl	Prozent	Gült.Prozent
1	GLAUBE GANZ SICHER		320	9,2	20,6
2	WAHRSCHEINLICH		523	15,1	33,7
3	WAHRSCH.NICHT		344	9,9	22,1
4	SICHER NICHT		367	10,6	23,6
6	KEIN ISSP RELIGION	M	1760	50,7	
8	KANN NICHT SAGEN	M	114	3,3	
9	KEINE ANGABE	M	41	1,2	
	Summe		3469	100,0	100,0
	Gültige Fälle		1554		

## V689 GLAUBEN AN: WIEDERGEBURT

J018

Glauben Sie -

(Int.: Bitte machen Sie in JEDER Zeile eine Markierung!)

J018\_E ...an die Wiedergeburt, also daran, dass die Seelen auf dieser Welt immer wieder geboren werden?

- 1 Ja, ganz sicher
- 2 Ja, wahrscheinlich
- 3 Nein, wahrscheinlich nicht
- 4 Nein, sicher nicht
- 6 Keine Teilnahme am ISSP "Religion" (Code 2, 0 in V655)
- 8 Kann ich nicht sagen
- 9 Keine Angabe

ZA4600, V689: (N=1480) (gewichtet nach V792)

V689

Wert	Ausprägung	Missing	Anzahl	Prozent	Gült.Prozent
1	GLAUBE GANZ SICHER		114	3,3	7,7
2	WAHRSCHEINLICH		242	7,0	16,3
3	WAHRSCH.NICHT		459	13,2	31,0
4	SICHER NICHT		666	19,2	45,0
6	KEIN ISSP RELIGION	M	1760	50,7	
8	KANN NICHT SAGEN	M	192	5,5	
9	KEINE ANGABE	M	37	1,1	
	Summe		3469	100,0	100,0
	Gültige Fälle		1480		

## V690 GLAUBEN AN: NIRWANA

J018

Glauben Sie -

(Int.: Bitte machen Sie in JEDER Zeile eine Markierung!)

J018\_F ...an das Nirwana?

- 1 Ja, ganz sicher
- 2 Ja, wahrscheinlich
- 3 Nein, wahrscheinlich nicht
- 4 Nein, sicher nicht
- 6 Keine Teilnahme am ISSP "Religion" (Code 2, 0 in V655)
- 8 Kann ich nicht sagen
- 9 Keine Angabe

ZA4600, V690: (N=1267) (gewichtet nach V792)

V690

Wert	Ausprägung	Missing	Anzahl	Prozent	Gült.Prozent
1	GLAUBE GANZ SICHER		31	0,9	2,4
2	WAHRSCHEINLICH		94	2,7	7,4
3	WAHRSCH.NICHT		383	11,0	30,2
4	SICHER NICHT		759	21,9	59,9
6	KEIN ISSP RELIGION	M	1760	50,7	
8	KANN NICHT SAGEN	M	402	11,6	
9	KEINE ANGABE	M	40	1,2	
	Summe		3469	100,0	100,0
	Gültige Fälle		1267		



## V691 GLAUBEN AN: UEBERNAT. KRAEFTE VON AHNEN

J018

Glauben Sie -

(Int.: Bitte machen Sie in JEDER Zeile eine Markierung!)

J018\_G ...an die übernatürlichen Kräfte von Ahnen?

- 1 Ja, ganz sicher
- 2 Ja, wahrscheinlich
- 3 Nein, wahrscheinlich nicht
- 4 Nein, sicher nicht
- 6 Keine Teilnahme am ISSP "Religion" (Code 2, 0 in V655)
- 8 Kann ich nicht sagen
- 9 Keine Angabe

ZA4600, V691: (N=1468) (gewichtet nach V792)

V691

Wert	Ausprägung	Missing	Anzahl	Prozent	Gült.Prozent
1	GLAUBE GANZ SICHER		67	1,9	4,6
2	WAHRSCHEINLICH		209	6,0	14,2
3	WAHRSCH.NICHT		402	11,6	27,4
4	SICHER NICHT		790	22,8	53,8
6	KEIN ISSP RELIGION	M	1760	50,7	
8	KANN NICHT SAGEN	M	205	5,9	
9	KEINE ANGABE	M	36	1,0	
	Summe		3469	100,0	100,0
	Gültige Fälle		1468		

## V692 GOTT BEFASST SICH MIT JEDEM MENSCHEN

J019

Inwieweit stimmen Sie den folgenden Aussagen zu oder nicht zu?

(Int.: Bitte machen Sie in JEDER Zeile eine Markierung!)

J019\_A Es gibt einen Gott, der sich persönlich mit jedem Menschen befasst.

- 1 Stimme voll und ganz zu
- 2 Stimme zu
- 3 Weder noch
- 4 Stimme nicht zu
- 5 Stimme überhaupt nicht zu
- 6 Keine Teilnahme am ISSP "Religion" (Code 2, 0 in V655)
- 8 Kann ich nicht sagen
- 9 Keine Angabe

ZA4600, V692: (N=1474) (gewichtet nach V792)

V692

Wert	Ausprägung	Missing	Anzahl	Prozent	Gült.Prozent
1	STIMME STARK ZU		178	5,1	12,1
2	STIMME ZU		295	8,5	20,0
3	WEDER NOCH		193	5,6	13,1
4	STIMME NICHT ZU		305	8,8	20,7
5	ST.GAR NICHT ZU		503	14,5	34,1
6	KEIN ISSP RELIGION	M	1760	50,7	
8	KANN NICHT SAGEN	M	204	5,9	
9	KEINE ANGABE	M	32	0,9	
	Summe		3469	100,0	100,0
	Gültige Fälle		1474		

## V693 MENSCH KANN LEBENS LAUF KAUM VERAENDERN

J019

Inwieweit stimmen Sie den folgenden Aussagen zu oder nicht zu?

(Int.: Bitte machen Sie in JEDER Zeile eine Markierung!)

J019\_B Die Menschen können selbst wenig tun, um den Lauf ihres Lebens zu verändern.

- 1 Stimme voll und ganz zu
- 2 Stimme zu
- 3 Weder noch
- 4 Stimme nicht zu
- 5 Stimme überhaupt nicht zu
- 6 Keine Teilnahme am ISSP "Religion" (Code 2, 0 in V655)
- 8 Kann ich nicht sagen
- 9 Keine Angabe

ZA4600, V693: (N=1589) (gewichtet nach V792)

V693

Wert	Ausprägung	Missing	Anzahl	Prozent	Gült.Prozent
1	STIMME STARK ZU		91	2,6	5,7
2	STIMME ZU		233	6,7	14,7
3	WEDER NOCH		194	5,6	12,2
4	STIMME NICHT ZU		642	18,5	40,4
5	ST.GAR NICHT ZU		429	12,4	27,0
6	KEIN ISSP RELIGION	M	1760	50,7	
8	KANN NICHT SAGEN	M	82	2,4	
9	KEINE ANGABE	M	39	1,1	
	Summe		3469	100,0	100,0
	Gültige Fälle		1589		

## V694 LEBEN HAT NUR SINN, WEIL ES GOTT GIBT

J019

Inwieweit stimmen Sie den folgenden Aussagen zu oder nicht zu?

(Int.: Bitte machen Sie in JEDER Zeile eine Markierung!)

J019\_C Für mich hat das Leben nur einen Sinn, weil es Gott gibt.

- 1 Stimme voll und ganz zu
- 2 Stimme zu
- 3 Weder noch
- 4 Stimme nicht zu
- 5 Stimme überhaupt nicht zu
- 6 Keine Teilnahme am ISSP "Religion" (Code 2, 0 in V655)
- 8 Kann ich nicht sagen
- 9 Keine Angabe

ZA4600, V694: (N=1559) (gewichtet nach V792)

V694

Wert	Ausprägung	Missing	Anzahl	Prozent	Gült.Prozent
1	STIMME STARK ZU		100	2,9	6,4
2	STIMME ZU		217	6,3	13,9
3	WEDER NOCH		231	6,7	14,8
4	STIMME NICHT ZU		405	11,7	26,0
5	ST.GAR NICHT ZU		607	17,5	38,9
6	KEIN ISSP RELIGION	M	1760	50,7	
8	KANN NICHT SAGEN	M	104	3,0	
9	KEINE ANGABE	M	46	1,3	
	Summe		3469	100,0	100,0
	Gültige Fälle		1559		

## V695 DAS LEBEN DIENT KEINEM ZWECK

J019

Inwieweit stimmen Sie den folgenden Aussagen zu oder nicht zu?

(Int.: Bitte machen Sie in JEDER Zeile eine Markierung!)

J019\_D Meiner Meinung nach dient das Leben keinem Zweck.

- 1 Stimme voll und ganz zu
- 2 Stimme zu
- 3 Weder noch
- 4 Stimme nicht zu
- 5 Stimme überhaupt nicht zu
- 6 Keine Teilnahme am ISSP "Religion" (Code 2, 0 in V655)
- 8 Kann ich nicht sagen
- 9 Keine Angabe

ZA4600, V695: (N=1524) (gewichtet nach V792)

V695

Wert	Ausprägung	Missing	Anzahl	Prozent	Gült.Prozent
1	STIMME STARK ZU		33	1,0	2,2
2	STIMME ZU		89	2,6	5,8
3	WEDER NOCH		191	5,5	12,5
4	STIMME NICHT ZU		517	14,9	33,9
5	ST.GAR NICHT ZU		695	20,0	45,6
6	KEIN ISSP RELIGION	M	1760	50,7	
8	KANN NICHT SAGEN	M	131	3,8	
9	KEINE ANGABE	M	54	1,6	
	Summe		3469	100,0	100,0
	Gültige Fälle		1524		

## V696 DEM LEBEN KANN MAN NUR SELBST SINN GEBEN

J019

Inwieweit stimmen Sie den folgenden Aussagen zu oder nicht zu?

(Int.: Bitte machen Sie in JEDER Zeile eine Markierung!)

J019\_E Das Leben hat nur dann einen Sinn, wenn man ihm selbst einen Sinn gibt.

- 1 Stimme voll und ganz zu
- 2 Stimme zu
- 3 Weder noch
- 4 Stimme nicht zu
- 5 Stimme überhaupt nicht zu
- 6 Keine Teilnahme am ISSP "Religion" (Code 2, 0 in V655)
- 8 Kann ich nicht sagen
- 9 Keine Angabe

ZA4600, V696: (N=1593) (gewichtet nach V792)

V696

Wert	Ausprägung	Missing	Anzahl	Prozent	Gült.Prozent
1	STIMME STARK ZU		607	17,5	38,1
2	STIMME ZU		716	20,6	44,9
3	WEDER NOCH		111	3,2	7,0
4	STIMME NICHT ZU		93	2,7	5,8
5	ST.GAR NICHT ZU		66	1,9	4,1
6	KEIN ISSP RELIGION	M	1760	50,7	
8	KANN NICHT SAGEN	M	80	2,3	
9	KEINE ANGABE	M	36	1,0	
	Summe		3469	100,0	100,0
	Gültige Fälle		1593		

## V697 VERBINDUNG ZU GOTT OHNE KIRCHEN

J019

Inwieweit stimmen Sie den folgenden Aussagen zu oder nicht zu?

(Int.: Bitte machen Sie in JEDER Zeile eine Markierung!)

J019\_F Ich trete mit Gott auf meine eigene Weise in Verbindung - ohne Kirchen oder Gottesdienste.

- 1 Stimme voll und ganz zu
- 2 Stimme zu
- 3 Weder noch
- 4 Stimme nicht zu
- 5 Stimme überhaupt nicht zu
- 6 Keine Teilnahme am ISSP "Religion" (Code 2, 0 in V655)
- 8 Kann ich nicht sagen
- 9 Keine Angabe

ZA4600, V697: (N=1554) (gewichtet nach V792)

V697

Wert	Ausprägung	Missing	Anzahl	Prozent	Gült.Prozent
1	STIMME STARK ZU		296	8,5	19,0
2	STIMME ZU		449	12,9	28,9
3	WEDER NOCH		215	6,2	13,8
4	STIMME NICHT ZU		221	6,4	14,2
5	ST.GAR NICHT ZU		373	10,8	24,0
6	KEIN ISSP RELIGION	M	1760	50,7	
8	KANN NICHT SAGEN	M	113	3,3	
9	KEINE ANGABE	M	42	1,2	
	Summe		3469	100,0	100,0
	Gültige Fälle		1554		

## V698 KONFESSION, MUTTER

J020

Welcher Religionsgemeinschaft gehörte Ihre Mutter an, als Sie ein Kind waren?

(Int.: Nur EINE Markierung möglich!)

- 0 Mutter lebte nicht mehr/lebte nicht mit mir zusammen
- 1 Der römisch-katholischen Kirche
- 2 Der evangelischen Kirche (ohne Freikirchen)
- 3 Einer evangelischen Freikirche
- 4 Einer anderen christlichen Religionsgemeinschaft
- 5 Einer anderen nicht-christlichen Religionsgemeinschaft
- 6 Keiner Religionsgemeinschaft
- 96 Keine Teilnahme am ISSP "Religion" (Code 2, 0 in V655)
- 99 Keine Angabe

ZA4600, V698: (N=1668) (gewichtet nach V792)

V698

Wert	Ausprägung	Missing	Anzahl	Prozent	Gült.Prozent
0	TOT/N.ZUSAMMENGELEBT	M	14	0,4	
1	ROEMISCH-KATHOLISCH		628	18,1	37,6
2	EVANG.KIRCHE O.FREIK		695	20,0	41,7
3	EVANG. FREIKIRCHE		41	1,2	2,5
4	ANDERE CHRISTL.KONF.		51	1,5	3,1
5	NICHT-CHRISTL.RELIG.		67	1,9	4,0
6	KEINER RELIGIONSGEM.		186	5,4	11,2
96	KEIN ISSP RELIGION	M	1760	50,7	
99	KEINE ANGABE	M	27	0,8	
	Summe		3469	100,0	100,0
	Gültige Fälle		1668		



## V699 KONFESSION, VATER

J021

Und welcher Religionsgemeinschaft gehörte Ihr Vater an, als Sie ein Kind waren?

(Int.: Nur EINE Markierung möglich!)

- 0 Vater lebte nicht mehr/lebte nicht mit mir zusammen
- 1 Der römisch-katholischen Kirche
- 2 Der evangelischen Kirche (ohne Freikirchen)
- 3 Einer evangelischen Freikirche
- 4 Einer anderen christlichen Religionsgemeinschaft
- 5 Einer anderen nicht-christlichen Religionsgemeinschaft
- 6 Keiner Religionsgemeinschaft
- 96 Keine Teilnahme am ISSP "Religion" (Code 2, 0 in V655)
- 99 Keine Angabe

ZA4600, V699: (N=1610) (gewichtet nach V792)

V699

Wert	Ausprägung	Missing	Anzahl	Prozent	Gült.Prozent
0	TOT/N.ZUSAMMENGELEBT	M	49	1,4	
1	ROEMISCH-KATHOLISCH		613	17,7	38,1
2	EVANG.KIRCHE O.FREIK		662	19,1	41,1
3	EVANG. FREIKIRCHE		35	1,0	2,2
4	ANDERE CHRISTL.KONF.		38	1,1	2,4
5	NICHT-CHRISTL.RELIG.		66	1,9	4,1
6	KEINER RELIGIONSGEM.		196	5,7	12,2
96	KEIN ISSP RELIGION	M	1760	50,7	
99	KEINE ANGABE	M	50	1,4	
	Summe		3469	100,0	100,0
	Gültige Fälle		1610		

## V700 BEFR:IN WELCHER GLAUBENSRICHTUNG ERZOGEN

J022

In welcher Glaubensrichtung wurden Sie erzogen?

(Int.: Nur EINE Markierung möglich!)

Im Sinne -

- 1 ...der römisch-katholischen Kirche
- 2 ...der evangelischen Kirche (ohne Freikirchen)
- 3 ...einer evangelischen Freikirche
- 4 ...einer anderen christlichen Religionsgemeinschaft
- 5 ...einer anderen nicht-christlichen Religionsgemeinschaft
- 6 ...keiner Religionsgemeinschaft
- 96 Keine Teilnahme am ISSP "Religion" (Code 2, 0 in V655)
- 98 Kann ich nicht sagen
- 99 Keine Angabe

ZA4600, V700: (N=1676) (gewichtet nach V792)

V700

Wert	Ausprägung	Missing	Anzahl	Prozent	Gült.Prozent
1	ROEMISCH-KATHOLISCH		618	17,8	36,9
2	EVANG.KIRCHE O.FREIK		645	18,6	38,5
3	EVANG. FREIKIRCHE		30	0,9	1,8
4	ANDERE CHRISTL.KONF.		52	1,5	3,1
5	NICHT-CHRISTL.RELIG.		66	1,9	3,9
6	KEINER RELIGIONSGEM.		264	7,6	15,8
96	KEIN ISSP RELIGION	M	1760	50,7	
98	KANN NICHT SAGEN	M	18	0,5	
99	KEINE ANGABE	M	15	0,4	
	Summe		3469	100,0	100,0
	Gültige Fälle		1676		

## V701 KONFESSION, EHE- ODER LEBENSPARTNER

J023

&lt;Falls Befragter mit Ehepartner oder Partner zusammen lebt&gt;

Welcher Religionsgemeinschaft gehört Ihr Ehemann/Partner bzw. Ehefrau/Partnerin an?

(Int.: Nur EINE Markierung möglich!)

0 Befragter lebt nicht mit Ehepartner zusammen (Code 2 in F073); Befragter lebt nicht mit einem Lebenspartner zusammen (Code 2 in F085)

1 Der römisch-katholischen Kirche

2 Der evangelischen Kirche (ohne Freikirchen)

3 Einer evangelischen Freikirche

4 Einer anderen christlichen Religionsgemeinschaft

5 Einer anderen nicht-christlichen Religionsgemeinschaft

6 Keiner Religionsgemeinschaft

96 Keine Teilnahme am ISSP "Religion" (Code 2, 0 in V655)

98 Kann ich nicht sagen

99 Keine Angabe

ZA4600, V701: (N=1106) (gewichtet nach V792)

V701

Wert	Ausprägung	Missing	Anzahl	Prozent	Gült.Prozent
0	TRIFFT NICHT ZU	M	571	16,5	
1	ROEMISCH-KATHOLISCH		380	11,0	34,4
2	EVANG.KIRCHE O.FREIK		401	11,6	36,3
3	EVANG. FREIKIRCHE		23	0,7	2,1
4	ANDERE CHRISTL.KONF.		38	1,1	3,4
5	NICHT-CHRISTL.RELIG.		45	1,3	4,1
6	KEINER RELIGIONSGEM.		217	6,3	19,7
96	KEIN ISSP RELIGION	M	1760	50,7	
98	KANN NICHT SAGEN	M	14	0,4	
99	KEINE ANGABE	M	20	0,6	
	Summe		3469	100,0	100,0
	Gültige Fälle		1106		

## V702 KIRCHGANGSHAUEFIGKEIT, MUTTER

J024

Wie oft hat Ihre Mutter einen Gottesdienst besucht, als Sie ein Kind waren?

(Int.: Nur EINE Markierung möglich!)

- 0 Mutter lebte nicht mehr/lebte nicht mit mir zusammen
- 1 Nie
- 2 Weniger als einmal im Jahr
- 3 Etwa ein- bis zweimal im Jahr
- 4 Mehrmals im Jahr
- 5 Ungefähr einmal im Monat
- 6 2- bis 3 mal im Monat
- 7 Fast jede Woche
- 8 Jede Woche
- 9 Mehrmals in der Woche
- 96 Keine Teilnahme am ISSP "Religion" (Code 2, 0 in V655)
- 98 Kann ich nicht sagen/Weiß ich nicht mehr
- 99 Keine Angabe

ZA4600, V702: (N=1494) (gewichtet nach V792)

V702

Wert	Ausprägung	Missing	Anzahl	Prozent	Gült.Prozent
0	TOT/N.ZUSAMMENGELEBT	M	12	0,3	
1	NIE		219	6,3	14,7
2	< 1X IM JAHR		118	3,4	7,9
3	1X - 2X IM JAHR		183	5,3	12,2
4	MEHRMALS IM JAHR		232	6,7	15,5
5	1X IM MONAT		122	3,5	8,2
6	2X - 3X IM MONAT		127	3,7	8,5
7	FAST JEDE WOCHE		171	4,9	11,4
8	JEDE WOCHE		256	7,4	17,1
9	MEHRMALS PRO WOCHE		66	1,9	4,4
96	KEIN ISSP RELIGION	M	1760	50,7	
98	WEISS NICHT	M	191	5,5	
99	KEINE ANGABE	M	12	0,3	
	Summe		3469	100,0	100,0
	Gültige Fälle		1494		

## V703 KIRCHGANGSHAUEFIGKEIT, VATER

J025

Und wie oft hat Ihr Vater einen Gottesdienst besucht, als Sie ein Kind waren?

(Int.: Nur EINE Markierung möglich!)

- 0 Vater lebte nicht mehr/lebte nicht mit mir zusammen
- 1 Nie
- 2 Weniger als einmal im Jahr
- 3 Etwa ein- bis zweimal im Jahr
- 4 Mehrmals im Jahr
- 5 Ungefähr einmal im Monat
- 6 2- bis 3 mal im Monat
- 7 Fast jede Woche
- 8 Jede Woche
- 9 Mehrmals in der Woche
- 96 Keine Teilnahme am ISSP "Religion" (Code 2, 0 in V655)
- 98 Kann ich nicht sagen/Weiß ich nicht mehr
- 99 Keine Angabe

ZA4600, V703: (N=1390) (gewichtet nach V792)

V703

Wert	Ausprägung	Missing	Anzahl	Prozent	Gült.Prozent
0	TOT/N.ZUSAMMENGELEBT	M	56	1,6	
1	NIE		285	8,2	20,5
2	< 1X IM JAHR		141	4,1	10,2
3	1X - 2X IM JAHR		188	5,4	13,5
4	MEHRMALS IM JAHR		203	5,9	14,6
5	1X IM MONAT		103	3,0	7,4
6	2X - 3X IM MONAT		95	2,7	6,8
7	FAST JEDE WOCHE		127	3,7	9,1
8	JEDE WOCHE		207	6,0	14,9
9	MEHRMALS PRO WOCHE		40	1,2	2,9
96	KEIN ISSP RELIGION	M	1760	50,7	
98	WEISS NICHT	M	231	6,7	
99	KEINE ANGABE	M	32	0,9	
	Summe		3469	100,0	100,0
	Gültige Fälle		1390		

## V704 KIRCHGANGSHAEUEFIGKEIT, BEFR. ALS KIND

J026

Und wie oft haben S i e s e l b s t im Alter von 11 oder 12 Jahren einen Gottesdienst besucht?

(Int.: Nur EINE Markierung möglich!)

- 1 Nie
- 2 Weniger als einmal im Jahr
- 3 Etwa ein- bis zweimal im Jahr
- 4 Mehrmals im Jahr
- 5 Ungefähr einmal im Monat
- 6 2- bis 3 mal im Monat
- 7 Fast jede Woche
- 8 Jede Woche
- 9 Mehrmals in der Woche
- 96 Keine Teilnahme am ISSP "Religion" (Code 2, 0 in V655)
- 98 Kann ich nicht sagen/Weiß ich nicht mehr
- 99 Keine Angabe

ZA4600, V704: (N=1637) (gewichtet nach V792)

V704

Wert	Ausprägung	Missing	Anzahl	Prozent	Gült.Prozent
1	NIE		274	7,9	16,7
2	< 1X IM JAHR		70	2,0	4,3
3	1X - 2X IM JAHR		151	4,4	9,2
4	MEHRMALS IM JAHR		217	6,3	13,3
5	1X IM MONAT		120	3,5	7,3
6	2X - 3X IM MONAT		178	5,1	10,9
7	FAST JEDE WOCHE		282	8,1	17,2
8	JEDE WOCHE		269	7,8	16,4
9	MEHRMALS PRO WOCHE		76	2,2	4,6
96	KEIN ISSP RELIGION	M	1760	50,7	
98	WEISS NICHT	M	53	1,5	
99	KEINE ANGABE	M	20	0,6	
	Summe		3469	100,0	100,0
	Gültige Fälle		1637		

## V705 WIE OFT BETEN SIE? &lt;11ER SKALA&gt;

J027

Nun zur Gegenwart: Wie oft ungefähr beten Sie?

(Int.: Nur EINE Markierung möglich!)

- 1 Nie
- 2 Weniger als einmal im Jahr
- 3 Etwa ein- bis zweimal im Jahr
- 4 Mehrmals im Jahr
- 5 Ungefähr einmal im Monat
- 6 2- bis 3 mal im Monat
- 7 Fast jede Woche
- 8 Jede Woche
- 9 Mehrmals in der Woche
- 10 Einmal am Tag
- 11 Mehrmals am Tag
- 96 Keine Teilnahme am ISSP "Religion" (Code 2, 0 in V655)
- 99 Keine Angabe

ZA4600, V705: (N=1656) (gewichtet nach V792)

V705

Wert	Ausprägung	Missing	Anzahl	Prozent	Gült.Prozent
1	NIE		595	17,2	35,9
2	< 1X IM JAHR		94	2,7	5,7
3	1X - 2X IM JAHR		93	2,7	5,6
4	MEHRMALS IM JAHR		185	5,3	11,2
5	1X IM MONAT		73	2,1	4,4
6	2X - 3X IM MONAT		76	2,2	4,6
7	FAST JEDE WOCHE		81	2,3	4,9
8	JEDE WOCHE		60	1,7	3,6
9	MEHRMALS PRO WOCHE		135	3,9	8,2
10	1X AM TAG		169	4,9	10,2
11	MEHRMALS AM TAG		95	2,7	5,7
96	KEIN ISSP RELIGION	M	1760	50,7	
99	KEINE ANGABE	M	53	1,5	
	Summe		3469	100,0	100,0
	Gültige Fälle		1656		

## V706 HAEUFIGKEIT VON KIRCHL.AKTIVITAETEN,BEFR

J028

Wie oft nehmen Sie, neben dem Gottesdienst, an anderen kirchlichen Aktivitäten oder Veranstaltungen teil?

(Int.: Nur EINE Markierung möglich!)

- 1 Nie
- 2 Weniger als einmal im Jahr
- 3 Etwa ein- bis zweimal im Jahr
- 4 Mehrmals im Jahr
- 5 Ungefähr einmal im Monat
- 6 2- bis 3 mal im Monat
- 7 Fast jede Woche
- 8 Jede Woche
- 9 Mehrmals in der Woche
- 96 Keine Teilnahme am ISSP "Religion" (Code 2, 0 in V655)
- 99 Keine Angabe

ZA4600, V706: (N=1685) (gewichtet nach V792)

V706

Wert	Ausprägung	Missing	Anzahl	Prozent	Gült.Prozent
1	NIE		815	23,5	48,3
2	< 1X IM JAHR		204	5,9	12,1
3	1X - 2X IM JAHR		234	6,7	13,9
4	MEHRMALS IM JAHR		246	7,1	14,6
5	1X IM MONAT		61	1,8	3,6
6	2X - 3X IM MONAT		49	1,4	2,9
7	FAST JEDE WOCHE		32	0,9	1,9
8	JEDE WOCHE		32	0,9	1,9
9	MEHRMALS PRO WOCHE		14	0,4	0,8
96	KEIN ISSP RELIGION	M	1760	50,7	
99	KEINE ANGABE	M	24	0,7	
	Summe		3469	100,1	100,0
	Gültige Fälle		1685		



## V707 RELIGIOESER GEGENSTAND IN HAUSHALT?

J029

Ist bei Ihnen zu Hause aus religiösen Gründen ein Hausaltar oder ein anderer religiöser Gegenstand aufgestellt oder aufgehängt, z.B. ein Kreuzifix, ein Christus- oder Heiligenbild oder eine Mutter Gottes?  
 (Int.: Nur EINE Markierung möglich!)

- 1 Ja
- 2 Nein
- 6 Keine Teilnahme am ISSP "Religion" (Code 2, 0 in V655)
- 9 Keine Angabe

ZA4600, V707: (N=1686) (gewichtet nach V792)

V707

Wert	Ausprägung	Missing	Anzahl	Prozent	Gült.Prozent
1	JA		456	13,1	27,0
2	NEIN		1231	35,5	73,0
6	KEIN ISSP RELIGION	M	1760	50,7	
9	KEINE ANGABE	M	23	0,7	
	Summe		3469	100,0	100,0
	Gültige Fälle		1686		

## V708 HAEUFIGKEIT: WALLFAHRTEN

J030

Wie oft besuchen Sie aus religiösen Gründen einen heiligen Ort oder machen eine Wallfahrt? Bitte zählen Sie reguläre Gottesdienste in der Kirche, die Sie normalerweise besuchen, NICHT mit.

(Int.: Nur EINE Markierung möglich!)

- 1 Nie
- 2 Weniger als einmal im Jahr
- 3 Etwa ein- oder zweimal im Jahr
- 4 Mehrmals im Jahr
- 5 Etwa einmal im Monat oder häufiger
- 6 Keine Teilnahme am ISSP "Religion" (Code 2, 0 in V655)
- 9 Keine Angabe

ZA4600, V708: (N=1686) (gewichtet nach V792)

V708

Wert	Ausprägung	Missing	Anzahl	Prozent	Gült.Prozent
1	NIE		1368	39,4	81,2
2	< 1X IM JAHR		179	5,2	10,6
3	1X - 2X IM JAHR		88	2,5	5,2
4	MEHRMALS IM JAHR		42	1,2	2,5
5	1X IM MONAT UND MEHR		8	0,2	0,5
6	KEIN ISSP RELIGION	M	1760	50,7	
9	KEINE ANGABE	M	23	0,7	
	Summe		3469	100,0	100,0
	Gültige Fälle		1686		

## V709 EINSCHAETZUNG EIGENER RELIGIOSITAET

J031

Als wie religiös würden Sie sich selbst beschreiben?

(Int.: Nur EINE Markierung möglich!)

- 1 Tief religiös
- 2 Sehr religiös
- 3 Eher religiös
- 4 Weder religiös noch nicht religiös
- 5 Eher nicht religiös
- 6 Nicht religiös
- 7 Überhaupt nicht religiös
- 96 Keine Teilnahme am ISSP "Religion" (Code 2, 0 in V655)
- 98 Kann ich nicht sagen
- 99 Keine Angabe

ZA4600, V709: (N=1650) (gewichtet nach V792)

V709

Wert	Ausprägung	Missing	Anzahl	Prozent	Gült.Prozent
1	TIEF RELIGIOES		37	1,1	2,2
2	SEHR RELIGIOES		143	4,1	8,7
3	EHEN RELIGIOES		544	15,7	33,0
4	WEDER NOCH		229	6,6	13,9
5	EHEN NICHT RELIGIOES		192	5,5	11,6
6	NICHT RELIGIOES		144	4,2	8,7
7	GAR NICHT RELIGIOES		360	10,4	21,8
96	KEIN ISSP RELIGION	M	1760	50,7	
98	KANN NICHT SAGEN	M	43	1,2	
99	KEINE ANGABE	M	16	0,5	
	Summe		3469	100,0	100,0
	Gültige Fälle		1650		

## V710 RELIGIOESER ODER SPIRITUELLER MENSCH?

J032

Welche Beschreibung trifft am ehesten auf Sie zu?

(Int.: Nur EINE Markierung möglich!)

- 1 Ich übe eine RELIGION aus und sehe mich als SPIRITUELLEN MENSCHEN, also als jemand, der an heiligen und übernatürlichen Dingen interessiert ist.
- 2 Ich übe eine RELIGION aus, sehe mich aber NICHT ALS SPIRITUELLEN MENSCHEN, also NICHT als jemand, der an heiligen und übernatürlichen Dingen interessiert ist.
- 3 Ich übe KEINE RELIGION aus, sehe mich aber als SPIRITUELLEN MENSCHEN - also als jemand, der an heiligen und übernatürlichen Dingen interessiert ist.
- 4 Ich übe KEINE RELIGION aus und sehe mich auch NICHT ALS SPIRITUELLEN MENSCHEN - also NICHT als jemand, der an heiligen und übernatürlichen Dingen interessiert ist.
- 6 Keine Teilnahme am ISSP "Religion" (Code 2, 0 in V655)
- 8 Kann ich nicht sagen
- 9 Keine Angabe

ZA4600, V710: (N=1433) (gewichtet nach V792)

V710

Wert	Ausprägung	Missing	Anzahl	Prozent	Gült.Prozent
1	RELIGIOES+SPIRITUELL		156	4,5	10,9
2	RELIGIOES+N.SPIRIT.		500	14,4	34,9
3	N.RELIG.+SPIRITUELL		172	5,0	12,0
4	N.RELIG.+N.SPIRIT.		605	17,4	42,2
6	KEIN ISSP RELIGION	M	1760	50,7	
8	KANN NICHT SAGEN	M	250	7,2	
9	KEINE ANGABE	M	26	0,7	
	Summe		3469	100,0	100,0
	Gültige Fälle		1433		

## V711 WAHRHEITSGEHALT IN RELIGIONEN

J033

Welche der folgenden Aussagen kommt Ihrer Meinung am nächsten?

(Int.: Nur EINE Markierung möglich!)

- 1 Der Wahrheitsgehalt jeder Religion ist recht gering
- 2 Grundwahrheiten gibt es in vielen Religionen
- 3 Wahrheit gibt es nur in einer Religion
- 6 Keine Teilnahme am ISSP "Religion" (Code 2, 0 in V655)
- 8 Kann ich nicht sagen
- 9 Keine Angabe

ZA4600, V711: (N=1432) (gewichtet nach V792)

V711

Wert	Ausprägung	Missing	Anzahl	Prozent	Gült.Prozent
1	WAHRHEITSGEH. GERING		279	8,0	19,5
2	GRUNDWAHRHEITEN		1071	30,9	74,8
3	WAHRHEIT IN RELIGION		82	2,4	5,7
6	KEIN ISSP RELIGION	M	1760	50,7	
8	KANN NICHT SAGEN	M	259	7,5	
9	KEINE ANGABE	M	18	0,5	
	Summe		3469	100,0	100,0
	Gültige Fälle		1432		

## V712 RELIGION HILFT GLUECK + FRIEDEN FINDEN

J034

Inwieweit stimmen Sie den folgenden Aussagen zu oder nicht zu?

Eine Religion im Alltag zu praktizieren, hilft den Menschen -

(Int.: Bitte machen Sie in JEDER Zeile eine Markierung!)

J034\_A ...Glück und inneren Frieden zu finden.

- 1 Stimme voll und ganz zu
- 2 Stimme zu
- 3 Weder noch
- 4 Stimme nicht zu
- 5 Stimme überhaupt nicht zu
- 6 Keine Teilnahme am ISSP "Religion" (Code 2, 0 in V655)
- 8 Kann ich nicht sagen
- 9 Keine Angabe

ZA4600, V712: (N=1551) (gewichtet nach V792)

V712

Wert	Ausprägung	Missing	Anzahl	Prozent	Gült.Prozent
1	STIMME STARK ZU		390	11,2	25,1
2	STIMME ZU		763	22,0	49,2
3	WEDER NOCH		237	6,8	15,3
4	STIMME NICHT ZU		66	1,9	4,3
5	STIMME GAR NICHT ZU		95	2,7	6,1
6	KEIN ISSP RELIGION	M	1760	50,7	
8	KANN NICHT SAGEN	M	135	3,9	
9	KEINE ANGABE	M	23	0,7	
	Summe		3469	100,0	100,0
	Gültige Fälle		1551		

## V713 RELIGION HILFT FREUNDSCHAFTEN SCHLIESSEN

J034

Inwieweit stimmen Sie den folgenden Aussagen zu oder nicht zu?

Eine Religion im Alltag zu praktizieren, hilft den Menschen -

(Int.: Bitte machen Sie in JEDER Zeile eine Markierung!)

J034\_B ...Freundschaften zu schließen.

- 1 Stimme voll und ganz zu
- 2 Stimme zu
- 3 Weder noch
- 4 Stimme nicht zu
- 5 Stimme überhaupt nicht zu
- 6 Keine Teilnahme am ISSP "Religion" (Code 2, 0 in V655)
- 8 Kann ich nicht sagen
- 9 Keine Angabe

ZA4600, V713: (N=1515) (gewichtet nach V792)

V713

Wert	Ausprägung	Missing	Anzahl	Prozent	Gült.Prozent
1	STIMME STARK ZU		192	5,5	12,7
2	STIMME ZU		606	17,5	40,0
3	WEDER NOCH		411	11,8	27,1
4	STIMME NICHT ZU		176	5,1	11,6
5	STIMME GAR NICHT ZU		130	3,7	8,6
6	KEIN ISSP RELIGION	M	1760	50,7	
8	KANN NICHT SAGEN	M	156	4,5	
9	KEINE ANGABE	M	38	1,1	
	Summe		3469	100,0	100,0
	Gültige Fälle		1515		

## V714 RELIGION HILFT TROST ZU FINDEN

J034

Inwieweit stimmen Sie den folgenden Aussagen zu oder nicht zu?

Eine Religion im Alltag zu praktizieren, hilft den Menschen -

(Int.: Bitte machen Sie in JEDER Zeile eine Markierung!)

J034\_C ...in schweren Zeiten Trost zu finden.

- 1 Stimme voll und ganz zu
- 2 Stimme zu
- 3 Weder noch
- 4 Stimme nicht zu
- 5 Stimme überhaupt nicht zu
- 6 Keine Teilnahme am ISSP "Religion" (Code 2, 0 in V655)
- 8 Kann ich nicht sagen
- 9 Keine Angabe

ZA4600, V714: (N=1577) (gewichtet nach V792)

V714

Wert	Ausprägung	Missing	Anzahl	Prozent	Gült.Prozent
1	STIMME STARK ZU		557	16,1	35,3
2	STIMME ZU		787	22,7	49,9
3	WEDER NOCH		130	3,7	8,2
4	STIMME NICHT ZU		40	1,2	2,5
5	STIMME GAR NICHT ZU		63	1,8	4,0
6	KEIN ISSP RELIGION	M	1760	50,7	
8	KANN NICHT SAGEN	M	99	2,9	
9	KEINE ANGABE	M	33	1,0	
	Summe		3469	100,0	100,0
	Gültige Fälle		1577		



## V715 RELIGION HILFT RICHTIGEN LEUTEN BEGEGNEN

J034

Inwieweit stimmen Sie den folgenden Aussagen zu oder nicht zu?

Eine Religion im Alltag zu praktizieren, hilft den Menschen -

(Int.: Bitte machen Sie in JEDER Zeile eine Markierung!)

J034\_D ...den richtigen Leuten zu begegnen.

- 1 Stimme voll und ganz zu
- 2 Stimme zu
- 3 Weder noch
- 4 Stimme nicht zu
- 5 Stimme überhaupt nicht zu
- 6 Keine Teilnahme am ISSP "Religion" (Code 2, 0 in V655)
- 8 Kann ich nicht sagen
- 9 Keine Angabe

ZA4600, V715: (N=1489) (gewichtet nach V792)

V715

Wert	Ausprägung	Missing	Anzahl	Prozent	Gült.Prozent
1	STIMME STARK ZU		159	4,6	10,7
2	STIMME ZU		411	11,8	27,6
3	WEDER NOCH		516	14,9	34,7
4	STIMME NICHT ZU		236	6,8	15,8
5	STIMME GAR NICHT ZU		167	4,8	11,2
6	KEIN ISSP RELIGION	M	1760	50,7	
8	KANN NICHT SAGEN	M	175	5,0	
9	KEINE ANGABE	M	46	1,3	
	Summe		3469	100,0	100,0
	Gültige Fälle		1489		

## V716 BINDUNG ZUR RELIGION AN LEBENSWENDEPUNKT

J035

Gab es jemals in Ihrem Leben einen Wendepunkt, an dem Sie eine neue und persönliche Bindung zur Religion eingegangen sind?

(Int.: Nur EINE Markierung möglich!)

- 1 Ja
- 2 Nein
- 6 Keine Teilnahme am ISSP "Religion" (Code 2, 0 in V655)
- 9 Keine Angabe

ZA4600, V716: (N=1700) (gewichtet nach V792)

V716

Wert	Ausprägung	Missing	Anzahl	Prozent	Gült.Prozent
1	JA		261	7,5	15,4
2	NEIN		1439	41,5	84,6
6	KEIN ISSP RELIGION	M	1760	50,7	
9	KEINE ANGABE	M	9	0,3	
	Summe		3469	100,0	100,0
	Gültige Fälle		1700		

## V717 GLUECKSBRINGER BRINGEN MANCHMAL GLUECK

J036

Wie ist Ihre Meinung zu den folgenden Aussagen?

(Int.: Bitte machen Sie in JEDER Zeile eine Markierung!)

J036\_A Glücksbringer bringen manchmal tatsächlich Glück.

- 1 Stimmt sicher
- 2 Stimmt wahrscheinlich
- 3 Stimmt wahrscheinlich nicht
- 4 Stimmt sicher nicht
- 6 Keine Teilnahme am ISSP "Religion" (Code 2, 0 in V655)
- 8 Kann ich nicht sagen
- 9 Keine Angabe

ZA4600, V717: (N=1596) (gewichtet nach V792)

V717

Wert	Ausprägung	Missing	Anzahl	Prozent	Gült.Prozent
1	STIMMT SICHER		113	3,3	7,1
2	WAHRSCHEINLICH		370	10,7	23,2
3	WAHRSCH.NICHT		466	13,4	29,2
4	SICHER NICHT		646	18,6	40,5
6	KEIN ISSP RELIGION	M	1760	50,7	
8	KANN NICHT SAGEN	M	96	2,8	
9	KEINE ANGABE	M	17	0,5	
	Summe		3469	100,0	100,0
	Gültige Fälle		1596		

## V718 WAHRSAGER KOENNEN ZUKUNFT VORAUSSEHEN

J036

Wie ist Ihre Meinung zu den folgenden Aussagen?

(Int.: Bitte machen Sie in JEDER Zeile eine Markierung!)

J036\_B Es gibt Wahrsager, die die Zukunft wirklich voraussehen können.

- 1 Stimmt sicher
- 2 Stimmt wahrscheinlich
- 3 Stimmt wahrscheinlich nicht
- 4 Stimmt sicher nicht
- 6 Keine Teilnahme am ISSP "Religion" (Code 2, 0 in V655)
- 8 Kann ich nicht sagen
- 9 Keine Angabe

ZA4600, V718: (N=1599) (gewichtet nach V792)

V718

Wert	Ausprägung	Missing	Anzahl	Prozent	Gült.Prozent
1	STIMMT SICHER		71	2,0	4,4
2	WAHRSCH EINLICH		238	6,9	14,9
3	WAHRSCH.NICHT		433	12,5	27,1
4	SICHER NICHT		858	24,7	53,6
6	KEIN ISSP RELIGION	M	1760	50,7	
8	KANN NICHT SAGEN	M	85	2,5	
9	KEINE ANGABE	M	25	0,7	
	Summe		3469	100,0	100,0
	Gültige Fälle		1599		

## V719 WUNDERHEILER HABEN UEBERNATUERL. KRAEFTE

J036

Wie ist Ihre Meinung zu den folgenden Aussagen?

(Int.: Bitte machen Sie in JEDER Zeile eine Markierung!)

J036\_C Manche Wunderheiler verfügen tatsächlich über übernatürliche Heilkräfte.

- 1 Stimmt sicher
- 2 Stimmt wahrscheinlich
- 3 Stimmt wahrscheinlich nicht
- 4 Stimmt sicher nicht
- 6 Keine Teilnahme am ISSP "Religion" (Code 2, 0 in V655)
- 8 Kann ich nicht sagen
- 9 Keine Angabe

ZA4600, V719: (N=1565) (gewichtet nach V792)

V719

Wert	Ausprägung	Missing	Anzahl	Prozent	Gült.Prozent
1	STIMMT SICHER		87	2,5	5,6
2	WAHRSCHEINLICH		368	10,6	23,5
3	WAHRSCH.NICHT		389	11,2	24,9
4	SICHER NICHT		721	20,8	46,1
6	KEIN ISSP RELIGION	M	1760	50,7	
8	KANN NICHT SAGEN	M	120	3,5	
9	KEINE ANGABE	M	24	0,7	
	Summe		3469	100,0	100,0
	Gültige Fälle		1565		

## V720 HOROSKOP HAT EINFLUSS AUF LEBENSVERLAUF

J036

Wie ist Ihre Meinung zu den folgenden Aussagen?

(Int.: Bitte machen Sie in JEDER Zeile eine Markierung!)

J036\_D Das Sternzeichen bzw. das Geburtshoroskop eines Menschen hat einen Einfluss auf den Verlauf seines Lebens.

- 1 Stimmt sicher
- 2 Stimmt wahrscheinlich
- 3 Stimmt wahrscheinlich nicht
- 4 Stimmt sicher nicht
- 6 Keine Teilnahme am ISSP "Religion" (Code 2, 0 in V655)
- 8 Kann ich nicht sagen
- 9 Keine Angabe

ZA4600, V720: (N=1570) (gewichtet nach V792)

V720

Wert	Ausprägung	Missing	Anzahl	Prozent	Gült.Prozent
1	STIMMT SICHER		80	2,3	5,1
2	WAHRSCHEINLICH		321	9,3	20,4
3	WAHRSCH.NICHT		442	12,7	28,2
4	SICHER NICHT		727	21,0	46,3
6	KEIN ISSP RELIGION	M	1760	50,7	
8	KANN NICHT SAGEN	M	116	3,3	
9	KEINE ANGABE	M	24	0,7	
	Summe		3469	100,0	100,0
	Gültige Fälle		1570		

## V721 OBEN-UNTEN-SKALA: SELBSTEINSTUF., BEFR.

J037

ABSCHLIESSEND NUN EIN PAAR ANGABEN ZU IHRER PERSON:

In unserer Gesellschaft gibt es Bevölkerungsgruppen, die eher oben stehen, und solche, die eher unten stehen.

Wir haben hier eine Skala, die von oben nach unten verläuft.

Wenn Sie an sich selbst denken: Wo würden Sie sich auf dieser Skala einordnen?

(Int.: Nur EINE Markierung möglich!)

1 Unten

2 ..

3 ..

4 ..

5 ..

6 ..

7 ..

8 ..

9 ..

10 Oben

96 Keine Teilnahme am ISSP "Religion"; keine Teilnahme am ISSP "Freizeit und Sport" (Code 0 in V655)

99 Keine Angabe

**Bemerkung:**

Diese Variable V721 enthält zusätzlich die Daten aus der gleichlautenden Frage I020 (V636) im ISSP 'Freizeit und Sport'. Der Zweck dieser Zusammenführung besteht in der Erleichterung von Analysen mit Bezug auf Daten aus dem eigentlichen ALLBUS-Teil.

**Note:**

Oben-Unten-Skala

Die Codierung dieser Variablen wurde der bisherigen ALLBUS-Standardcodierung angepasst. Die in dieser Dokumentation verwendete Reihenfolge der Antwortvorgaben weicht infolgedessen von der ursprünglich in der Erhebung verwendeten Reihenfolge der Kategorien ab.

In der Erhebung verwendete Reihenfolge der Antwortkategorien:

1. Oben

2.

3.

4.

5.

6.

7.

8.

9.

10. Unten

ZA4600, V721: (N=3241) (gewichtet nach V792)

V721

Wert	Ausprägung	Missing	Anzahl	Prozent	Gült.Prozent
1	UNTEN		40	1,2	1,2
2	..		88	2,5	2,7
3	..		207	6,0	6,4
4	..		299	8,6	9,2
5	..		532	15,3	16,4
6	..		1081	31,2	33,4
7	..		580	16,7	17,9
8	..		311	9,0	9,6
9	..		60	1,7	1,9
10	OBEN		43	1,2	1,3
96	KEIN ISSP	M	49	1,4	
99	KEINE ANGABE	M	179	5,2	
	Summe		3469	100,0	100,0
	Gültige Fälle		3241		



## V722 BIN EHER ZURUECKHALTEND, RESERVIERT

J038

Inwieweit treffen die folgenden Aussagen auf Sie zu?

Bitte kreuzen Sie auf der Skala die Antwort an, die am ehesten Ihrer Einschätzung entspricht!

(Int.: Bitte machen Sie in JEDER Zeile eine Markierung!)

Ich ...

J038\_A bin eher zurückhaltend, reserviert.

- 1 Trifft voll und ganz zu
- 2 Trifft eher zu
- 3 Weder noch
- 4 Trifft eher nicht zu
- 5 Trifft überhaupt nicht zu
- 6 Keine Teilnahme am ISSP "Religion"; keine Teilnahme am ISSP "Freizeit und Sport" (Code 0 in V655)
- 8 Kann ich nicht sagen
- 9 Keine Angabe

Bemerkung:

Diese Variable V722 enthält zusätzlich die Daten aus der gleichlautenden Frage I021\_A (V637) im ISSP 'Freizeit und Sport'. Der Zweck dieser Zusammenführung besteht in der Erleichterung von Analysen mit Bezug auf Daten aus dem eigentlichen ALLBUS-Teil.

Note:

Kurzfassung des Fünf-Faktoren-Modells (FFM) zur Beschreibung von Persönlichkeit ("Big Five")

Als Teil der beiden ISSP-Erhebungen im Kontext des ALLBUS 2008 wurde eine Kurzfassung des Fünf-Faktoren-Modells zur Beschreibung von Persönlichkeitsdimensionen erhoben.

Extraversion:

V637/V722 BIN EHER ZURUECKHALTEND, RESERVIERT

V642/V727 GEHE AUS MIR HERAUS, BIN GESELLIG

Verträglichkeit:

V638/V723 SCHENKE LEICHT VERTRAUEN, BIN GUTGLAEBIG

V643/V728 NEIGE DAZU ZU KRITISIEREN

Gewissenhaftigkeit:

V639/V724 ERLEDIGE AUFGABEN GRUENDLICH

V644/V729 BIN BEQUEM, NEIGE ZUR FAULHEIT

Neurotizismus:

V640/V725 LASSE MICH NICHT AUS DER RUHE BRINGEN

V645/V730 WERDE LEICHT NERVOES UND UNSICHER

Offenheit:

V641/V726 HABE AKTIVE VORSTELLUNGSKRAFT, PHANTASIE

V646/V731 HABE WENIG KUENSTLERISCHES INTERESSE

Zur weiteren Darstellung des Instruments:

Beatrice Rammstedt 2007: Welche Vorhersagekraft hat die individuelle Persönlichkeit für inhaltliche sozialwissenschaftliche Variablen?, ZUMA-Arbeitsbericht 2007/01.

Beatrice Rammstedt, Karina Koch, Ingwer Borg und Tanja Reitz 2004: Entwicklung und Validierung einer Kurzsкала für die Messung der Big-Five-Persönlichkeitsdimensionen in Umfragen, in: ZUMA-Nachrichten 55: 5 - 28.

Robert R. McCrae und Oliver P. John 1992: An Introduction to the Five-Factor Model and its Applications, in: Journal of Personality 60: 175 - 215.

ZA4600, V722: (N=3351) (gewichtet nach V792)

V722

Wert	Ausprägung	Missing	Anzahl	Prozent	Gült.Prozent
1	TRIFFT VOLL ZU		387	11,2	11,5
2	TRIFFT EHER ZU		1252	36,1	37,4
3	WEDER NOCH		583	16,8	17,4
4	TRIFFT EHER NICHT ZU		839	24,2	25,0
5	TRIFFT GAR NICHT ZU		291	8,4	8,7
6	KEIN ISSP	M	49	1,4	
8	KANN NICHT SAGEN	M	22	0,6	
9	KEINE ANGABE	M	47	1,4	
	Summe		3469	100,0	100,0
	Gültige Fälle		3351		

## V723 SCENKE LEICHT VERTRAUEN,BIN GUTGLAEUBIG

J038

Inwieweit treffen die folgenden Aussagen auf Sie zu?

Bitte kreuzen Sie auf der Skala die Antwort an, die am ehesten Ihrer Einschätzung entspricht!

(Int.: Bitte machen Sie in JEDER Zeile eine Markierung!)

Ich ...

J038\_B schenke anderen leicht Vertrauen, glaube an das Gute im Menschen.

- 1 Trifft voll und ganz zu
- 2 Trifft eher zu
- 3 Weder noch
- 4 Trifft eher nicht zu
- 5 Trifft überhaupt nicht zu
- 6 Keine Teilnahme am ISSP "Religion"; keine Teilnahme am ISSP "Freizeit und Sport" (Code 0 in V655)
- 8 Kann ich nicht sagen
- 9 Keine Angabe

Bemerkung:

Diese Variable V723 enthält zusätzlich die Daten aus der gleichlautenden Frage I021\_B (V638) im ISSP 'Freizeit und Sport'. Der Zweck dieser Zusammenführung besteht in der Erleichterung von Analysen mit Bezug auf Daten aus dem eigentlichen ALLBUS-Teil.

Note:

Kurzfassung des Fünf-Faktoren-Modells (FFM) zur Beschreibung von Persönlichkeit ("Big Five")

Als Teil der beiden ISSP-Erhebungen im Kontext des ALLBUS 2008 wurde eine Kurzfassung des Fünf-Faktoren-Modells zur Beschreibung von Persönlichkeitsdimensionen erhoben.

Extraversion:

V637/V722 BIN EHER ZURUECKHALTEND, RESERVIERT

V642/V727 GEHE AUS MIR HERAUS, BIN GESELLIG

Verträglichkeit:

V638/V723 SCENKE LEICHT VERTRAUEN,BIN GUTGLAEUBIG

V643/V728 NEIGE DAZU ZU KRITISIEREN

Gewissenhaftigkeit:

V639/V724 ERLEDIGE AUFGABEN GRUENDLICH

V644/V729 BIN BEQUEM, NEIGE ZUR FAULHEIT

Neurotizismus:

V640/V725 LASSE MICH NICHT AUS DER RUHE BRINGEN

V645/V730 WERDE LEICHT NERVOES UND UNSICHER

Offenheit:

V641/V726 HABE AKTIVE VORSTELLUNGSKRAFT, PHANTASIE

V646/V731 HABE WENIG KUENSTLERISCHES INTERESSE

Zur weiteren Darstellung des Instruments:

Beatrice Rammstedt 2007: Welche Vorhersagekraft hat die individuelle Persönlichkeit für inhaltliche sozialwissenschaftliche Variablen?, ZUMA-Arbeitsbericht 2007/01.

Beatrice Rammstedt, Karina Koch, Ingwer Borg und Tanja Reitz 2004: Entwicklung und Validierung einer Kurzskala für die Messung der Big-Five-Persönlichkeitsdimensionen in Umfragen, in: ZUMA-Nachrichten 55: 5 - 28.

Robert R. McCrae und Oliver P. John 1992: An Introduction to the Five-Factor Model and its Applications, in: Journal of Personality 60: 175 - 215.

ZA4600, V723: (N=3349) (gewichtet nach V792)

V723

Wert	Ausprägung	Missing	Anzahl	Prozent	Gült.Prozent
1	TRIFFT VOLL ZU		314	9,1	9,4
2	TRIFFT EHER ZU		1439	41,5	43,0
3	WEDER NOCH		719	20,7	21,5
4	TRIFFT EHER NICHT ZU		705	20,3	21,1
5	TRIFFT GAR NICHT ZU		172	5,0	5,1
6	KEIN ISSP	M	49	1,4	
8	KANN NICHT SAGEN	M	30	0,9	
9	KEINE ANGABE	M	41	1,2	
	Summe		3469	100,0	100,0
	Gültige Fälle		3349		

## V724 ERLEDIGE AUFGABEN GRUENDLICH

J038

Inwieweit treffen die folgenden Aussagen auf Sie zu?

Bitte kreuzen Sie auf der Skala die Antwort an, die am ehesten Ihrer Einschätzung entspricht!

(Int.: Bitte machen Sie in JEDER Zeile eine Markierung!)

Ich ...

J038\_C erledige Aufgaben gründlich.

- 1 Trifft voll und ganz zu
- 2 Trifft eher zu
- 3 Weder noch
- 4 Trifft eher nicht zu
- 5 Trifft überhaupt nicht zu
- 6 Keine Teilnahme am ISSP "Religion"; keine Teilnahme am ISSP "Freizeit und Sport" (Code 0 in V655)
- 8 Kann ich nicht sagen
- 9 Keine Angabe

Bemerkung:

Diese Variable V724 enthält zusätzlich die Daten aus der gleichlautenden Frage I021\_C (V639) im ISSP 'Freizeit und Sport'. Der Zweck dieser Zusammenführung besteht in der Erleichterung von Analysen mit Bezug auf Daten aus dem eigentlichen ALLBUS-Teil.

Note:

Kurzfassung des Fünf-Faktoren-Modells (FFM) zur Beschreibung von Persönlichkeit ("Big Five")

Als Teil der beiden ISSP-Erhebungen im Kontext des ALLBUS 2008 wurde eine Kurzfassung des Fünf-Faktoren-Modells zur Beschreibung von Persönlichkeitsdimensionen erhoben.

Extraversion:

V637/V722 BIN EHER ZURUECKHALTEND, RESERVIERT

V642/V727 GEHE AUS MIR HERAUS, BIN GESELLIG

Verträglichkeit:

V638/V723 SCHENKE LEICHT VERTRAUEN, BIN GUTGLAEBIG

V643/V728 NEIGE DAZU ZU KRITISIEREN

Gewissenhaftigkeit:

V639/V724 ERLEDIGE AUFGABEN GRUENDLICH

V644/V729 BIN BEQUEM, NEIGE ZUR FAULHEIT

Neurotizismus:

V640/V725 LASSE MICH NICHT AUS DER RUHE BRINGEN

V645/V730 WERDE LEICHT NERVOES UND UNSICHER

Offenheit:

V641/V726 HABE AKTIVE VORSTELLUNGSKRAFT, PHANTASIE

V646/V731 HABE WENIG KUENSTLERISCHES INTERESSE

Zur weiteren Darstellung des Instruments:

Beatrice Rammstedt 2007: Welche Vorhersagekraft hat die individuelle Persönlichkeit für inhaltliche sozialwissenschaftliche Variablen?, ZUMA-Arbeitsbericht 2007/01.

Beatrice Rammstedt, Karina Koch, Ingwer Borg und Tanja Reitz 2004: Entwicklung und Validierung einer Kurzsкала für die Messung der Big-Five-Persönlichkeitsdimensionen in Umfragen, in: ZUMA-Nachrichten 55: 5 - 28.

Robert R. McCrae und Oliver P. John 1992: An Introduction to the Five-Factor Model and its Applications, in: Journal of Personality 60: 175 - 215.

ZA4600, V724: (N=3361) (gewichtet nach V792)

V724

Wert	Ausprägung	Missing	Anzahl	Prozent	Gült.Prozent
1	TRIFFT VOLL ZU		1576	45,4	46,9
2	TRIFFT EHER ZU		1577	45,5	46,9
3	WEDER NOCH		137	3,9	4,1
4	TRIFFT EHER NICHT ZU		67	1,9	2,0
5	TRIFFT GAR NICHT ZU		5	0,1	0,1
6	KEIN ISSP	M	49	1,4	
8	KANN NICHT SAGEN	M	25	0,7	
9	KEINE ANGABE	M	34	1,0	
	Summe		3469	100,0	100,0
	Gültige Fälle		3361		

## V725 LASSE MICH NICHT AUS DER RUHE BRINGEN

J038

Inwieweit treffen die folgenden Aussagen auf Sie zu?

Bitte kreuzen Sie auf der Skala die Antwort an, die am ehesten Ihrer Einschätzung entspricht!

(Int.: Bitte machen Sie in JEDER Zeile eine Markierung!)

Ich ...

J038\_D bin entspannt, lasse mich durch Stress nicht aus der Ruhe bringen.

- 1 Trifft voll und ganz zu
- 2 Trifft eher zu
- 3 Weder noch
- 4 Trifft eher nicht zu
- 5 Trifft überhaupt nicht zu
- 6 Keine Teilnahme am ISSP "Religion"; keine Teilnahme am ISSP "Freizeit und Sport" (Code 0 in V655)
- 8 Kann ich nicht sagen
- 9 Keine Angabe

Bemerkung:

Diese Variable V725 enthält zusätzlich die Daten aus der gleichlautenden Frage I021\_D (V640) im ISSP 'Freizeit und Sport'. Der Zweck dieser Zusammenführung besteht in der Erleichterung von Analysen mit Bezug auf Daten aus dem eigentlichen ALLBUS-Teil.

Note:

Kurzfassung des Fünf-Faktoren-Modells (FFM) zur Beschreibung von Persönlichkeit ("Big Five")

Als Teil der beiden ISSP-Erhebungen im Kontext des ALLBUS 2008 wurde eine Kurzfassung des Fünf-Faktoren-Modells zur Beschreibung von Persönlichkeitsdimensionen erhoben.

Extraversion:

V637/V722 BIN EHER ZURUECKHALTEND, RESERVIERT

V642/V727 GEHE AUS MIR HERAUS, BIN GESELLIG

Verträglichkeit:

V638/V723 SCHENKE LEICHT VERTRAUEN, BIN GUTGLAEBIG

V643/V728 NEIGE DAZU ZU KRITISIEREN

Gewissenhaftigkeit:

V639/V724 ERLEDIGE AUFGABEN GRUENDLICH

V644/V729 BIN BEQUEM, NEIGE ZUR FAULHEIT

Neurotizismus:

V640/V725 LASSE MICH NICHT AUS DER RUHE BRINGEN

V645/V730 WERDE LEICHT NERVOES UND UNSICHER

Offenheit:

V641/V726 HABE AKTIVE VORSTELLUNGSKRAFT, PHANTASIE

V646/V731 HABE WENIG KUENSTLERISCHES INTERESSE

Zur weiteren Darstellung des Instruments:

Beatrice Rammstedt 2007: Welche Vorhersagekraft hat die individuelle Persönlichkeit für inhaltliche sozialwissenschaftliche Variablen?, ZUMA-Arbeitsbericht 2007/01.

Beatrice Rammstedt, Karina Koch, Ingwer Borg und Tanja Reitz 2004: Entwicklung und Validierung einer Kurzskala für die Messung der Big-Five-Persönlichkeitsdimensionen in Umfragen, in: ZUMA-Nachrichten 55: 5 - 28.

Robert R. McCrae und Oliver P. John 1992: An Introduction to the Five-Factor Model and its Applications, in: Journal of Personality 60: 175 - 215.

ZA4600, V725: (N=3358) (gewichtet nach V792)

V725

Wert	Ausprägung	Missing	Anzahl	Prozent	Gült.Prozent
1	TRIFFT VOLL ZU		523	15,1	15,6
2	TRIFFT EHER ZU		1390	40,1	41,4
3	WEDER NOCH		615	17,7	18,3
4	TRIFFT EHER NICHT ZU		724	20,9	21,6
5	TRIFFT GAR NICHT ZU		106	3,1	3,2
6	KEIN ISSP	M	49	1,4	
8	KANN NICHT SAGEN	M	27	0,8	
9	KEINE ANGABE	M	36	1,0	
	Summe		3469	100,0	100,0
	Gültige Fälle		3358		



## V726 HABE AKTIVE VORSTELLUNGSKRAFT, PHANTASIE

J038

Inwieweit treffen die folgenden Aussagen auf Sie zu?

Bitte kreuzen Sie auf der Skala die Antwort an, die am ehesten Ihrer Einschätzung entspricht!

(Int.: Bitte machen Sie in JEDER Zeile eine Markierung!)

Ich ...

J038\_E habe eine aktive Vorstellungskraft, bin phantasievoll.

- 1 Trifft voll und ganz zu
- 2 Trifft eher zu
- 3 Weder noch
- 4 Trifft eher nicht zu
- 5 Trifft überhaupt nicht zu
- 6 Keine Teilnahme am ISSP "Religion"; keine Teilnahme am ISSP "Freizeit und Sport" (Code 0 in V655)
- 8 Kann ich nicht sagen
- 9 Keine Angabe

Bemerkung:

Diese Variable V726 enthält zusätzlich die Daten aus der gleichlautenden Frage I021\_E (V641) im ISSP 'Freizeit und Sport'. Der Zweck dieser Zusammenführung besteht in der Erleichterung von Analysen mit Bezug auf Daten aus dem eigentlichen ALLBUS-Teil.

Note:

Kurzfassung des Fünf-Faktoren-Modells (FFM) zur Beschreibung von Persönlichkeit ("Big Five")

Als Teil der beiden ISSP-Erhebungen im Kontext des ALLBUS 2008 wurde eine Kurzfassung des Fünf-Faktoren-Modells zur Beschreibung von Persönlichkeitsdimensionen erhoben.

Extraversion:

V637/V722 BIN EHER ZURUECKHALTEND, RESERVIERT

V642/V727 GEHE AUS MIR HERAUS, BIN GESELLIG

Verträglichkeit:

V638/V723 SCHENKE LEICHT VERTRAUEN, BIN GUTGLAEBIG

V643/V728 NEIGE DAZU ZU KRITISIEREN

Gewissenhaftigkeit:

V639/V724 ERLEDIGE AUFGABEN GRUENDLICH

V644/V729 BIN BEQUEM, NEIGE ZUR FAULHEIT

Neurotizismus:

V640/V725 LASSE MICH NICHT AUS DER RUHE BRINGEN

V645/V730 WERDE LEICHT NERVOES UND UNSICHER

Offenheit:

V641/V726 HABE AKTIVE VORSTELLUNGSKRAFT, PHANTASIE

V646/V731 HABE WENIG KUENSTLERISCHES INTERESSE

Zur weiteren Darstellung des Instruments:

Beatrice Rammstedt 2007: Welche Vorhersagekraft hat die individuelle Persönlichkeit für inhaltliche sozialwissenschaftliche Variablen?, ZUMA-Arbeitsbericht 2007/01.

Beatrice Rammstedt, Karina Koch, Ingwer Borg und Tanja Reitz 2004: Entwicklung und Validierung einer Kurzsкала für die Messung der Big-Five-Persönlichkeitsdimensionen in Umfragen, in: ZUMA-Nachrichten 55: 5 - 28.

Robert R. McCrae und Oliver P. John 1992: An Introduction to the Five-Factor Model and its Applications, in: Journal of Personality 60: 175 - 215.

ZA4600, V726: (N=3322) (gewichtet nach V792)

V726

Wert	Ausprägung	Missing	Anzahl	Prozent	Gült.Prozent
1	TRIFFT VOLL ZU		717	20,7	21,6
2	TRIFFT EHER ZU		1595	46,0	48,0
3	WEDER NOCH		596	17,2	17,9
4	TRIFFT EHER NICHT ZU		339	9,8	10,2
5	TRIFFT GAR NICHT ZU		75	2,2	2,3
6	KEIN ISSP	M	49	1,4	
8	KANN NICHT SAGEN	M	59	1,7	
9	KEINE ANGABE	M	40	1,2	
	Summe		3469	100,0	100,0
	Gültige Fälle		3322		

## V727 GEHE AUS MIR HERAUS, BIN GESELLIG

J038

Inwieweit treffen die folgenden Aussagen auf Sie zu?

Bitte kreuzen Sie auf der Skala die Antwort an, die am ehesten Ihrer Einschätzung entspricht!

(Int.: Bitte machen Sie in JEDER Zeile eine Markierung!)

Ich ...

J038\_F gehe aus mir heraus, bin gesellig.

- 1 Trifft voll und ganz zu
- 2 Trifft eher zu
- 3 Weder noch
- 4 Trifft eher nicht zu
- 5 Trifft überhaupt nicht zu
- 6 Keine Teilnahme am ISSP "Religion"; keine Teilnahme am ISSP "Freizeit und Sport" (Code 0 in V655)
- 8 Kann ich nicht sagen
- 9 Keine Angabe

Bemerkung:

Diese Variable V727 enthält zusätzlich die Daten aus der gleichlautenden Frage I021\_F (V642) im ISSP 'Freizeit und Sport'. Der Zweck dieser Zusammenführung besteht in der Erleichterung von Analysen mit Bezug auf Daten aus dem eigentlichen ALLBUS-Teil.

Note:

Kurzfassung des Fünf-Faktoren-Modells (FFM) zur Beschreibung von Persönlichkeit ("Big Five")

Als Teil der beiden ISSP-Erhebungen im Kontext des ALLBUS 2008 wurde eine Kurzfassung des Fünf-Faktoren-Modells zur Beschreibung von Persönlichkeitsdimensionen erhoben.

Extraversion:

V637/V722 BIN EHER ZURUECKHALTEND, RESERVIERT

V642/V727 GEHE AUS MIR HERAUS, BIN GESELLIG

Verträglichkeit:

V638/V723 SCHENKE LEICHT VERTRAUEN, BIN GUTGLAEBIG

V643/V728 NEIGE DAZU ZU KRITISIEREN

Gewissenhaftigkeit:

V639/V724 ERLEDIGE AUFGABEN GRUENDLICH

V644/V729 BIN BEQUEM, NEIGE ZUR FAULHEIT

Neurotizismus:

V640/V725 LASSE MICH NICHT AUS DER RUHE BRINGEN

V645/V730 WERDE LEICHT NERVOES UND UNSICHER

Offenheit:

V641/V726 HABE AKTIVE VORSTELLUNGSKRAFT, PHANTASIE

V646/V731 HABE WENIG KUENSTLERISCHES INTERESSE

Zur weiteren Darstellung des Instruments:

Beatrice Rammstedt 2007: Welche Vorhersagekraft hat die individuelle Persönlichkeit für inhaltliche sozialwissenschaftliche Variablen?, ZUMA-Arbeitsbericht 2007/01.

Beatrice Rammstedt, Karina Koch, Ingwer Borg und Tanja Reitz 2004: Entwicklung und Validierung einer Kurzsкала für die Messung der Big-Five-Persönlichkeitsdimensionen in Umfragen, in: ZUMA-Nachrichten 55: 5 - 28.

Robert R. McCrae und Oliver P. John 1992: An Introduction to the Five-Factor Model and its Applications, in: Journal of Personality 60: 175 - 215.

ZA4600, V727: (N=3367) (gewichtet nach V792)

V727

Wert	Ausprägung	Missing	Anzahl	Prozent	Gült.Prozent
1	TRIFFT VOLL ZU		749	21,6	22,2
2	TRIFFT EHER ZU		1649	47,5	49,0
3	WEDER NOCH		478	13,8	14,2
4	TRIFFT EHER NICHT ZU		442	12,7	13,1
5	TRIFFT GAR NICHT ZU		49	1,4	1,5
6	KEIN ISSP	M	49	1,4	
8	KANN NICHT SAGEN	M	29	0,8	
9	KEINE ANGABE	M	24	0,7	
	Summe		3469	100,0	100,0
	Gültige Fälle		3367		

## V728 NEIGE DAZU ZU KRITISIEREN

J038

Inwieweit treffen die folgenden Aussagen auf Sie zu?

Bitte kreuzen Sie auf der Skala die Antwort an, die am ehesten Ihrer Einschätzung entspricht!

(Int.: Bitte machen Sie in JEDER Zeile eine Markierung!)

Ich ...

J038\_G neige dazu, andere zu kritisieren.

- 1 Trifft voll und ganz zu
- 2 Trifft eher zu
- 3 Weder noch
- 4 Trifft eher nicht zu
- 5 Trifft überhaupt nicht zu
- 6 Keine Teilnahme am ISSP "Religion"; keine Teilnahme am ISSP "Freizeit und Sport" (Code 0 in V655)
- 8 Kann ich nicht sagen
- 9 Keine Angabe

Bemerkung:

Diese Variable V728 enthält zusätzlich die Daten aus der gleichlautenden Frage I021\_G (V643) im ISSP 'Freizeit und Sport'. Der Zweck dieser Zusammenführung besteht in der Erleichterung von Analysen mit Bezug auf Daten aus dem eigentlichen ALLBUS-Teil.

Note:

Kurzfassung des Fünf-Faktoren-Modells (FFM) zur Beschreibung von Persönlichkeit ("Big Five")

Als Teil der beiden ISSP-Erhebungen im Kontext des ALLBUS 2008 wurde eine Kurzfassung des Fünf-Faktoren-Modells zur Beschreibung von Persönlichkeitsdimensionen erhoben.

Extraversion:

V637/V722 BIN EHER ZURUECKHALTEND, RESERVIERT

V642/V727 GEHE AUS MIR HERAUS, BIN GESELLIG

Verträglichkeit:

V638/V723 SCHENKE LEICHT VERTRAUEN, BIN GUTGLAEBIG

V643/V728 NEIGE DAZU ZU KRITISIEREN

Gewissenhaftigkeit:

V639/V724 ERLEDIGE AUFGABEN GRUENDLICH

V644/V729 BIN BEQUEM, NEIGE ZUR FAULHEIT

Neurotizismus:

V640/V725 LASSE MICH NICHT AUS DER RUHE BRINGEN

V645/V730 WERDE LEICHT NERVOES UND UNSICHER

Offenheit:

V641/V726 HABE AKTIVE VORSTELLUNGSKRAFT, PHANTASIE

V646/V731 HABE WENIG KUENSTLERISCHES INTERESSE

Zur weiteren Darstellung des Instruments:

Beatrice Rammstedt 2007: Welche Vorhersagekraft hat die individuelle Persönlichkeit für inhaltliche sozialwissenschaftliche Variablen?, ZUMA-Arbeitsbericht 2007/01.

Beatrice Rammstedt, Karina Koch, Ingwer Borg und Tanja Reitz 2004: Entwicklung und Validierung einer Kurzsкала für die Messung der Big-Five-Persönlichkeitsdimensionen in Umfragen, in: ZUMA-Nachrichten 55: 5 - 28.

Robert R. McCrae und Oliver P. John 1992: An Introduction to the Five-Factor Model and its Applications, in: Journal of Personality 60: 175 - 215.

ZA4600, V728: (N=3344) (gewichtet nach V792)

V728

Wert	Ausprägung	Missing	Anzahl	Prozent	Gült.Prozent
1	TRIFFT VOLL ZU		147	4,2	4,4
2	TRIFFT EHER ZU		852	24,6	25,5
3	WEDER NOCH		911	26,3	27,2
4	TRIFFT EHER NICHT ZU		1071	30,9	32,0
5	TRIFFT GAR NICHT ZU		363	10,5	10,9
6	KEIN ISSP	M	49	1,4	
8	KANN NICHT SAGEN	M	43	1,2	
9	KEINE ANGABE	M	34	1,0	
	Summe		3469	100,0	100,0
	Gültige Fälle		3344		

## V729 BIN BEQUEM, NEIGE ZUR FAULHEIT

J038

Inwieweit treffen die folgenden Aussagen auf Sie zu?

Bitte kreuzen Sie auf der Skala die Antwort an, die am ehesten Ihrer Einschätzung entspricht!

(Int.: Bitte machen Sie in JEDER Zeile eine Markierung!)

Ich ...

J038\_H bin bequem, neige zur Faulheit.

- 1 Trifft voll und ganz zu
- 2 Trifft eher zu
- 3 Weder noch
- 4 Trifft eher nicht zu
- 5 Trifft überhaupt nicht zu
- 6 Keine Teilnahme am ISSP "Religion"; keine Teilnahme am ISSP "Freizeit und Sport" (Code 0 in V655)
- 8 Kann ich nicht sagen
- 9 Keine Angabe

Bemerkung:

Diese Variable V729 enthält zusätzlich die Daten aus der gleichlautenden Frage I021\_H (V644) im ISSP 'Freizeit und Sport'. Der Zweck dieser Zusammenführung besteht in der Erleichterung von Analysen mit Bezug auf Daten aus dem eigentlichen ALLBUS-Teil.

Note:

Kurzfassung des Fünf-Faktoren-Modells (FFM) zur Beschreibung von Persönlichkeit ("Big Five")

Als Teil der beiden ISSP-Erhebungen im Kontext des ALLBUS 2008 wurde eine Kurzfassung des Fünf-Faktoren-Modells zur Beschreibung von Persönlichkeitsdimensionen erhoben.

Extraversion:

V637/V722 BIN EHER ZURUECKHALTEND, RESERVIERT

V642/V727 GEHE AUS MIR HERAUS, BIN GESELLIG

Verträglichkeit:

V638/V723 SCHENKE LEICHT VERTRAUEN, BIN GUTGLAEBIG

V643/V728 NEIGE DAZU ZU KRITISIEREN

Gewissenhaftigkeit:

V639/V724 ERLEDIGE AUFGABEN GRUENDLICH

V644/V729 BIN BEQUEM, NEIGE ZUR FAULHEIT

Neurotizismus:

V640/V725 LASSE MICH NICHT AUS DER RUHE BRINGEN

V645/V730 WERDE LEICHT NERVOES UND UNSICHER

Offenheit:

V641/V726 HABE AKTIVE VORSTELLUNGSKRAFT, PHANTASIE

V646/V731 HABE WENIG KUENSTLERISCHES INTERESSE

Zur weiteren Darstellung des Instruments:

Beatrice Rammstedt 2007: Welche Vorhersagekraft hat die individuelle Persönlichkeit für inhaltliche sozialwissenschaftliche Variablen?, ZUMA-Arbeitsbericht 2007/01.

Beatrice Rammstedt, Karina Koch, Ingwer Borg und Tanja Reitz 2004: Entwicklung und Validierung einer Kurzskala für die Messung der Big-Five-Persönlichkeitsdimensionen in Umfragen, in: ZUMA-Nachrichten 55: 5 - 28.

Robert R. McCrae und Oliver P. John 1992: An Introduction to the Five-Factor Model and its Applications, in: Journal of Personality 60: 175 - 215.

ZA4600, V729: (N=3357) (gewichtet nach V792)

V729

Wert	Ausprägung	Missing	Anzahl	Prozent	Gült.Prozent
1	TRIFFT VOLL ZU		82	2,4	2,4
2	TRIFFT EHER ZU		417	12,0	12,4
3	WEDER NOCH		572	16,5	17,0
4	TRIFFT EHER NICHT ZU		1228	35,4	36,6
5	TRIFFT GAR NICHT ZU		1059	30,5	31,5
6	KEIN ISSP	M	49	1,4	
8	KANN NICHT SAGEN	M	25	0,7	
9	KEINE ANGABE	M	38	1,1	
	Summe		3469	100,0	100,0
	Gültige Fälle		3357		



## V730 WERDE LEICHT NERVOES UND UNSICHER

J038

Inwieweit treffen die folgenden Aussagen auf Sie zu?

Bitte kreuzen Sie auf der Skala die Antwort an, die am ehesten Ihrer Einschätzung entspricht!

(Int.: Bitte machen Sie in JEDER Zeile eine Markierung!)

Ich ...

J038\_I werde leicht nervös und unsicher.

- 1 Trifft voll und ganz zu
- 2 Trifft eher zu
- 3 Weder noch
- 4 Trifft eher nicht zu
- 5 Trifft überhaupt nicht zu
- 6 Keine Teilnahme am ISSP "Religion"; keine Teilnahme am ISSP "Freizeit und Sport" (Code 0 in V655)
- 8 Kann ich nicht sagen
- 9 Keine Angabe

Bemerkung:

Diese Variable V730 enthält zusätzlich die Daten aus der gleichlautenden Frage I021\_I (V645) im ISSP 'Freizeit und Sport'. Der Zweck dieser Zusammenführung besteht in der Erleichterung von Analysen mit Bezug auf Daten aus dem eigentlichen ALLBUS-Teil.

Note:

Kurzfassung des Fünf-Faktoren-Modells (FFM) zur Beschreibung von Persönlichkeit ("Big Five")

Als Teil der beiden ISSP-Erhebungen im Kontext des ALLBUS 2008 wurde eine Kurzfassung des Fünf-Faktoren-Modells zur Beschreibung von Persönlichkeitsdimensionen erhoben.

Extraversion:

V637/V722 BIN EHER ZURUECKHALTEND, RESERVIERT

V642/V727 GEHE AUS MIR HERAUS, BIN GESELLIG

Verträglichkeit:

V638/V723 SCHENKE LEICHT VERTRAUEN, BIN GUTGLAEBIG

V643/V728 NEIGE DAZU ZU KRITISIEREN

Gewissenhaftigkeit:

V639/V724 ERLEDIGE AUFGABEN GRUENDLICH

V644/V729 BIN BEQUEM, NEIGE ZUR FAULHEIT

Neurotizismus:

V640/V725 LASSE MICH NICHT AUS DER RUHE BRINGEN

V645/V730 WERDE LEICHT NERVOES UND UNSICHER

Offenheit:

V641/V726 HABE AKTIVE VORSTELLUNGSKRAFT, PHANTASIE

V646/V731 HABE WENIG KUENSTLERISCHES INTERESSE

Zur weiteren Darstellung des Instruments:

Beatrice Rammstedt 2007: Welche Vorhersagekraft hat die individuelle Persönlichkeit für inhaltliche sozialwissenschaftliche Variablen?, ZUMA-Arbeitsbericht 2007/01.

Beatrice Rammstedt, Karina Koch, Ingwer Borg und Tanja Reitz 2004: Entwicklung und Validierung einer Kurzsкала für die Messung der Big-Five-Persönlichkeitsdimensionen in Umfragen, in: ZUMA-Nachrichten 55: 5 - 28.

Robert R. McCrae und Oliver P. John 1992: An Introduction to the Five-Factor Model and its Applications, in: Journal of Personality 60: 175 - 215.

ZA4600, V730: (N=3354) (gewichtet nach V792)

V730

Wert	Ausprägung	Missing	Anzahl	Prozent	Gült.Prozent
1	TRIFFT VOLL ZU		99	2,9	3,0
2	TRIFFT EHER ZU		629	18,1	18,8
3	WEDER NOCH		756	21,8	22,5
4	TRIFFT EHER NICHT ZU		1241	35,8	37,0
5	TRIFFT GAR NICHT ZU		629	18,1	18,8
6	KEIN ISSP	M	49	1,4	
8	KANN NICHT SAGEN	M	29	0,8	
9	KEINE ANGABE	M	38	1,1	
	Summe		3469	100,0	100,0
	Gültige Fälle		3354		

## V731 HABE WENIG KUENSTLERISCHES INTERESSE

J038

Inwieweit treffen die folgenden Aussagen auf Sie zu?

Bitte kreuzen Sie auf der Skala die Antwort an, die am ehesten Ihrer Einschätzung entspricht!

(Int.: Bitte machen Sie in JEDER Zeile eine Markierung!)

Ich ...

J038\_J habe nur wenig künstlerisches Interesse.

- 1 Trifft voll und ganz zu
- 2 Trifft eher zu
- 3 Weder noch
- 4 Trifft eher nicht zu
- 5 Trifft überhaupt nicht zu
- 6 Keine Teilnahme am ISSP "Religion"; keine Teilnahme am ISSP "Freizeit und Sport" (Code 0 in V655)
- 8 Kann ich nicht sagen
- 9 Keine Angabe

Bemerkung:

Diese Variable V731 enthält zusätzlich die Daten aus der gleichlautenden Frage I021\_J (V646) im ISSP 'Freizeit und Sport'. Der Zweck dieser Zusammenführung besteht in der Erleichterung von Analysen mit Bezug auf Daten aus dem eigentlichen ALLBUS-Teil.

Note:

Kurzfassung des Fünf-Faktoren-Modells (FFM) zur Beschreibung von Persönlichkeit ("Big Five")

Als Teil der beiden ISSP-Erhebungen im Kontext des ALLBUS 2008 wurde eine Kurzfassung des Fünf-Faktoren-Modells zur Beschreibung von Persönlichkeitsdimensionen erhoben.

Extraversion:

V637/V722 BIN EHER ZURUECKHALTEND, RESERVIERT

V642/V727 GEHE AUS MIR HERAUS, BIN GESELLIG

Verträglichkeit:

V638/V723 SCHENKE LEICHT VERTRAUEN, BIN GUTGLAEBIG

V643/V728 NEIGE DAZU ZU KRITISIEREN

Gewissenhaftigkeit:

V639/V724 ERLEDIGE AUFGABEN GRUENDLICH

V644/V729 BIN BEQUEM, NEIGE ZUR FAULHEIT

Neurotizismus:

V640/V725 LASSE MICH NICHT AUS DER RUHE BRINGEN

V645/V730 WERDE LEICHT NERVOES UND UNSICHER

Offenheit:

V641/V726 HABE AKTIVE VORSTELLUNGSKRAFT, PHANTASIE

V646/V731 HABE WENIG KUENSTLERISCHES INTERESSE

Zur weiteren Darstellung des Instruments:

Beatrice Rammstedt 2007: Welche Vorhersagekraft hat die individuelle Persönlichkeit für inhaltliche sozialwissenschaftliche Variablen?, ZUMA-Arbeitsbericht 2007/01.

Beatrice Rammstedt, Karina Koch, Ingwer Borg und Tanja Reitz 2004: Entwicklung und Validierung einer Kurzsкала für die Messung der Big-Five-Persönlichkeitsdimensionen in Umfragen, in: ZUMA-Nachrichten 55: 5 - 28.

Robert R. McCrae und Oliver P. John 1992: An Introduction to the Five-Factor Model and its Applications, in: Journal of Personality 60: 175 - 215.

ZA4600, V731: (N=3325) (gewichtet nach V792)

V731

Wert	Ausprägung	Missing	Anzahl	Prozent	Gült.Prozent
1	TRIFFT VOLL ZU		353	10,2	10,6
2	TRIFFT EHER ZU		819	23,6	24,6
3	WEDER NOCH		667	19,2	20,1
4	TRIFFT EHER NICHT ZU		930	26,8	28,0
5	TRIFFT GAR NICHT ZU		557	16,1	16,7
6	KEIN ISSP	M	49	1,4	
8	KANN NICHT SAGEN	M	54	1,6	
9	KEINE ANGABE	M	41	1,2	
	Summe		3469	100,0	100,0
	Gültige Fälle		3325		

## V732 PARTEIZUGEHÖRIGK.: KURT BECK

D160

Hier haben wir noch ein kurzes Quiz mit Fragen zur Politik.

Manche Fragen sind eher einfach, andere eher schwierig.

Bitte lesen Sie die Fragen sorgfältig durch und antworten Sie, so weit Sie können.

Wenn Sie irgendeine Frage nicht beantworten können, kreuzen Sie einfach "weiß nicht" an und machen mit der nächsten Frage weiter. Bei jeder Frage gibt es nur **e i n e** richtige Antwort, also machen Sie bitte immer nur **e i n** Kreuz.

F160

Zu welcher Partei gehören die folgenden Politiker und Politikerinnen?

(Int.: Bitte machen Sie in **JEDER** Zeile eine Markierung!)

F160\_1 Kurt Beck

- 1 CDU bzw. CSU
- 2 Die Grünen
- 3 Die Linke
- 4 FDP
- 5 SPD
- 8 Weiß nicht

ZA4600, V732: (N=2775) (gewichtet nach V792)

V732

Wert	Ausprägung	Missing	Anzahl	Prozent	Gült.Prozent
1	CDU-CSU		152	4,4	5,5
2	DIE GRUENEN		11	0,3	0,4
3	DIE LINKE		7	0,2	0,3
4	FDP		36	1,0	1,3
5	SPD		2570	74,1	92,6
8	WEISS NICHT	M	694	20,0	
	Summe		3469	100,0	100,0
	Gültige Fälle		2775		

## V733 PARTEIZUGEHÖRIGK.: GREGOR GYSI

D160

Hier haben wir noch ein kurzes Quiz mit Fragen zur Politik.

Manche Fragen sind eher einfach, andere eher schwierig.

Bitte lesen Sie die Fragen sorgfältig durch und antworten Sie, so weit Sie können.

Wenn Sie irgendeine Frage nicht beantworten können, kreuzen Sie einfach "weiß nicht" an und machen mit der nächsten Frage weiter. Bei jeder Frage gibt es nur **e i n e** richtige Antwort, also machen Sie bitte immer nur **e i n** Kreuz.

F160

Zu welcher Partei gehören die folgenden Politiker und Politikerinnen?

(Int.: Bitte machen Sie in **JEDER** Zeile eine Markierung!)

F160\_2 Gregor Gysi

- 1 CDU bzw. CSU
- 2 Die Grünen
- 3 Die Linke
- 4 FDP
- 5 SPD
- 8 Weiß nicht

ZA4600, V733: (N=2744) (gewichtet nach V792)

V733

Wert	Ausprägung	Missing	Anzahl	Prozent	Gült.Prozent
1	CDU-CSU		17	0,5	0,6
2	DIE GRUENEN		50	1,4	1,8
3	DIE LINKE		2601	75,0	94,8
4	FDP		38	1,1	1,4
5	SPD		38	1,1	1,4
8	WEISS NICHT	M	725	20,9	
	Summe		3469	100,0	100,0
	Gültige Fälle		2744		

## V734 PARTEIZUGEHÖRIGK.: FRANZ-JOSEF JUNG

D160

Hier haben wir noch ein kurzes Quiz mit Fragen zur Politik.

Manche Fragen sind eher einfach, andere eher schwierig.

Bitte lesen Sie die Fragen sorgfältig durch und antworten Sie, so weit Sie können.

Wenn Sie irgendeine Frage nicht beantworten können, kreuzen Sie einfach "weiß nicht" an und machen mit der nächsten Frage weiter. Bei jeder Frage gibt es nur **e i n e** richtige Antwort, also machen Sie bitte immer nur **e i n** Kreuz.

F160

Zu welcher Partei gehören die folgenden Politiker und Politikerinnen?

(Int.: Bitte machen Sie in **JEDER** Zeile eine Markierung!)

F160\_3 Franz-Josef Jung

- 1 CDU bzw. CSU
- 2 Die Grünen
- 3 Die Linke
- 4 FDP
- 5 SPD
- 8 Weiß nicht

ZA4600, V734: (N=1683) (gewichtet nach V792)

V734

Wert	Ausprägung	Missing	Anzahl	Prozent	Gült.Prozent
1	CDU-CSU		1267	36,5	75,2
2	DIE GRUENEN		40	1,2	2,4
3	DIE LINKE		30	0,9	1,8
4	FDP		50	1,4	3,0
5	SPD		297	8,6	17,6
8	WEISS NICHT	M	1786	51,5	
	Summe		3469	100,0	100,0
	Gültige Fälle		1683		

## V735 PARTEIZUGEHÖRIGK.: RENATE KUENAST

D160

Hier haben wir noch ein kurzes Quiz mit Fragen zur Politik.

Manche Fragen sind eher einfach, andere eher schwierig.

Bitte lesen Sie die Fragen sorgfältig durch und antworten Sie, so weit Sie können.

Wenn Sie irgendeine Frage nicht beantworten können, kreuzen Sie einfach "weiß nicht" an und machen mit der nächsten Frage weiter. Bei jeder Frage gibt es nur **e i n e** richtige Antwort, also machen Sie bitte immer nur **e i n** Kreuz.

F160

Zu welcher Partei gehören die folgenden Politiker und Politikerinnen?

(Int.: Bitte machen Sie in JEDER Zeile eine Markierung!)

F160\_4 Renate Künast

- 1 CDU bzw. CSU
- 2 Die Grünen
- 3 Die Linke
- 4 FDP
- 5 SPD
- 8 Weiß nicht

ZA4600, V735: (N=2545) (gewichtet nach V792)

V735

Wert	Ausprägung	Missing	Anzahl	Prozent	Gült.Prozent
1	CDU-CSU		60	1,7	2,4
2	DIE GRUENEN		2312	66,6	90,9
3	DIE LINKE		18	0,5	0,7
4	FDP		30	0,9	1,2
5	SPD		124	3,6	4,9
8	WEISS NICHT	M	924	26,6	
	Summe		3469	100,0	100,0
	Gültige Fälle		2545		



## V736 PARTEIZUGEHÖRIGK.: ANGELA MERKEL

D160

Hier haben wir noch ein kurzes Quiz mit Fragen zur Politik.

Manche Fragen sind eher einfach, andere eher schwierig.

Bitte lesen Sie die Fragen sorgfältig durch und antworten Sie, so weit Sie können.

Wenn Sie irgendeine Frage nicht beantworten können, kreuzen Sie einfach "weiß nicht" an und machen mit der nächsten Frage weiter. Bei jeder Frage gibt es nur **e i n e** richtige Antwort, also machen Sie bitte immer nur **e i n** Kreuz.

F160

Zu welcher Partei gehören die folgenden Politiker und Politikerinnen?

(Int.: Bitte machen Sie in **JEDER** Zeile eine Markierung!)

F160\_5 Angela Merkel

- 1 CDU bzw. CSU
- 2 Die Grünen
- 3 Die Linke
- 4 FDP
- 5 SPD
- 8 Weiß nicht

ZA4600, V736: (N=3218) (gewichtet nach V792)

V736

Wert	Ausprägung	Missing	Anzahl	Prozent	Gült.Prozent
1	CDU-CSU		3131	90,3	97,3
2	DIE GRUENEN		5	0,1	0,2
4	FDP		2	0,1	0,1
5	SPD		79	2,3	2,5
8	WEISS NICHT	M	251	7,2	
	Summe		3469	100,0	100,0
	Gültige Fälle		3218		

## V737 PARTEIZUGEHÖRIGK.: URSULA VON DER LEYEN

D160

Hier haben wir noch ein kurzes Quiz mit Fragen zur Politik.

Manche Fragen sind eher einfach, andere eher schwierig.

Bitte lesen Sie die Fragen sorgfältig durch und antworten Sie, so weit Sie können.

Wenn Sie irgendeine Frage nicht beantworten können, kreuzen Sie einfach "weiß nicht" an und machen mit der nächsten Frage weiter. Bei jeder Frage gibt es nur **e i n e** richtige Antwort, also machen Sie bitte immer nur **e i n** Kreuz.

F160

Zu welcher Partei gehören die folgenden Politiker und Politikerinnen?

(Int.: Bitte machen Sie in **JEDER** Zeile eine Markierung!)

F160\_6 Ursula von der Leyen

- 1 CDU bzw. CSU
- 2 Die Grünen
- 3 Die Linke
- 4 FDP
- 5 SPD
- 8 Weiß nicht

ZA4600, V737: (N=2421) (gewichtet nach V792)

V737

Wert	Ausprägung	Missing	Anzahl	Prozent	Gült.Prozent
1	CDU-CSU		1990	57,4	82,2
2	DIE GRUENEN		56	1,6	2,3
3	DIE LINKE		16	0,5	0,7
4	FDP		46	1,3	1,9
5	SPD		313	9,0	12,9
8	WEISS NICHT	M	1048	30,2	
	Summe		3469	100,0	100,0
	Gültige Fälle		2421		

## V738 PARTEIZUGEHÖRIGK.: GUIDO WESTERWELLE

D160

Hier haben wir noch ein kurzes Quiz mit Fragen zur Politik.

Manche Fragen sind eher einfach, andere eher schwierig.

Bitte lesen Sie die Fragen sorgfältig durch und antworten Sie, so weit Sie können.

Wenn Sie irgendeine Frage nicht beantworten können, kreuzen Sie einfach "weiß nicht" an und machen mit der nächsten Frage weiter. Bei jeder Frage gibt es nur **e i n e** richtige Antwort, also machen Sie bitte immer nur **e i n** Kreuz.

F160

Zu welcher Partei gehören die folgenden Politiker und Politikerinnen?

(Int.: Bitte machen Sie in **JEDER** Zeile eine Markierung!)

F160\_7 Guido Westerwelle

- 1 CDU bzw. CSU
- 2 Die Grünen
- 3 Die Linke
- 4 FDP
- 5 SPD
- 8 Weiß nicht

ZA4600, V738: (N=2859) (gewichtet nach V792)

V738

Wert	Ausprägung	Missing	Anzahl	Prozent	Gült.Prozent
1	CDU-CSU		33	1,0	1,2
2	DIE GRUENEN		26	0,7	0,9
3	DIE LINKE		40	1,2	1,4
4	FDP		2682	77,3	93,8
5	SPD		79	2,3	2,8
8	WEISS NICHT	M	610	17,6	
	Summe		3469	100,0	100,0
	Gültige Fälle		2859		

## V739 PARTEIZUGEHÖRIGK.: BRIGITTE ZYPRIES

D160

Hier haben wir noch ein kurzes Quiz mit Fragen zur Politik.

Manche Fragen sind eher einfach, andere eher schwierig.

Bitte lesen Sie die Fragen sorgfältig durch und antworten Sie, so weit Sie können.

Wenn Sie irgendeine Frage nicht beantworten können, kreuzen Sie einfach "weiß nicht" an und machen mit der nächsten Frage weiter. Bei jeder Frage gibt es nur **e i n e** richtige Antwort, also machen Sie bitte immer nur **e i n** Kreuz.

F160

Zu welcher Partei gehören die folgenden Politiker und Politikerinnen?

(Int.: Bitte machen Sie in JEDER Zeile eine Markierung!)

F160\_8 Brigitte Zypries

- 1 CDU bzw. CSU
- 2 Die Grünen
- 3 Die Linke
- 4 FDP
- 5 SPD
- 8 Weiß nicht

ZA4600, V739: (N=1753) (gewichtet nach V792)

V739

Wert	Ausprägung	Missing	Anzahl	Prozent	Gült.Prozent
1	CDU-CSU		178	5,1	10,2
2	DIE GRUENEN		109	3,1	6,2
3	DIE LINKE		30	0,9	1,7
4	FDP		67	1,9	3,8
5	SPD		1368	39,4	78,1
8	WEISS NICHT	M	1716	49,5	
	Summe		3469	100,0	100,0
	Gültige Fälle		1753		

## V740 AMTIERENDER EU-KOMMISSIONSPRAESIDENT?

F161

Wie heißt der derzeit amtierende Präsident der EU-Kommission?

(Int.: Nur EINE Markierung möglich!)

- 1 Günter Verheugen
- 2 Jacques Delors
- 3 José Manuel Barroso
- 4 Romano Prodi
- 8 Weiß nicht

ZA4600, V740: (N=1797) (gewichtet nach V792)

V740

Wert	Ausprägung	Missing	Anzahl	Prozent	Gült.Prozent
1	GUENTER VERHEUGEN		520	15,0	28,9
2	JACQUES DELORS		96	2,8	5,3
3	JOSE MANUEL BARROSO		1010	29,1	56,2
4	ROMANO PRODI		172	5,0	9,6
8	WEISS NICHT	M	1672	48,2	
	Summe		3469	100,0	100,0
	Gültige Fälle		1797		

## V741 DURCH WEN WIRD BUNDESKANZLER GEWAHLT?

F162

Durch wen wird der Bundeskanzler der Bundesrepublik gewählt?

(Int.: Nur EINE Markierung möglich!)

- 1 Durch das Volk
- 2 Durch den Bundesrat
- 3 Durch den Bundestag
- 4 Durch die Bundesversammlung
- 8 Weiß nicht

ZA4600, V741: (N=2884) (gewichtet nach V792)

V741

Wert	Ausprägung	Missing	Anzahl	Prozent	Gült.Prozent
1	DURCH DAS VOLK		658	19,0	22,8
2	DURCH BUNDESRAT		374	10,8	13,0
3	DURCH BUNDESTAG		1704	49,1	59,1
4	BUNDEVERSAMMLUNG		148	4,3	5,1
8	WEISS NICHT	M	585	16,9	
	Summe		3469	100,0	100,0
	Gültige Fälle		2884		

## V742 BEDEUTUNG: REPRAESENTATIVE DEMOKRATIE

F163

Was bedeutet der Begriff "repräsentative Demokratie"?

(Int.: Nur EINE Markierung möglich!)

- 1 Politische Entscheidungen werden unmittelbar vom Volk getroffen.
- 2 Politische Entscheidungen werden von einer vom Volk gewählten Vertretung getroffen.
- 3 Eine vorbildliche Demokratie.
- 4 Eine Demokratie, die im Ausland gut vertreten wird.
- 8 Weiß nicht

ZA4600, V742: (N=2266) (gewichtet nach V792)

V742

Wert	Ausprägung	Missing	Anzahl	Prozent	Gült.Prozent
1	VOLK TRIFFT ENTSCH.		189	5,4	8,3
2	VOLK WAEHLT VERTRET.		1663	47,9	73,4
3	VORBILDICHE DEMOKR.		169	4,9	7,5
4	GUTE AUSLANDSVERTR.		245	7,1	10,8
8	WEISS NICHT	M	1203	34,7	
	Summe		3469	100,0	100,0
	Gültige Fälle		2266		

## V743 BEDEUTUNG: WAHLGEHEIMNIS

F164

Was bedeutet der Begriff "Wahlgeheimnis"?

(Int.: Nur EINE Markierung möglich!)

- 1 Ein Wahlgeheimnis gibt es nicht
- 2 Man darf nicht darüber sprechen, wen man gewählt hat
- 3 Man erfährt nicht, welchen Kandidaten man gewählt hat. Man kann nur eine Partei wählen
- 4 Niemand kann herausfinden, wen man gewählt hat, außer man erzählt es
- 8 Weiß nicht

ZA4600, V743: (N=3144) (gewichtet nach V792)

V743

Wert	Ausprägung	Missing	Anzahl	Prozent	Gült.Prozent
1	GIBT ES NICHT		69	2,0	2,2
2	PREISGABE VERBOTEN		243	7,0	7,7
3	WAEHLT NUR PARTEI		176	5,1	5,6
4	PREISGABE FREIWILL.		2656	76,6	84,5
8	WEISS NICHT	M	325	9,4	
	Summe		3469	100,0	100,0
	Gültige Fälle		3144		



## V744 WER VERFUEGT UEBER RICHTLINIENKOMPETENZ?

F165

Wer verfügt über die so genannte "Richtlinienkompetenz"?

(Int.: Nur EINE Markierung möglich!)

- 1 Der Außenminister
- 2 Der Bundeskanzler
- 3 Der Bundespräsident
- 4 Der Bundestagspräsident
- 8 Weiß nicht

ZA4600, V744: (N=1663) (gewichtet nach V792)

V744

Wert	Ausprägung	Missing	Anzahl	Prozent	Gült.Prozent
1	AUSSENMINISTER		38	1,1	2,3
2	BUNDESKANZLER		938	27,0	56,4
3	BUNDESPRAESIDENT		462	13,3	27,8
4	BUNDESTAGSPRAESIDENT		225	6,5	13,5
8	WEISS NICHT	M	1806	52,1	
	Summe		3469	100,0	100,0
	Gültige Fälle		1663		

## V745 WELCHE ORGANISATION F. KULTUR+WISSENSCH.

F166

Welche der folgenden internationalen Organisationen beschäftigt sich mit Kultur und Wissenschaft?

(Int.: Nur EINE Markierung möglich!)

- 1 NATO
- 2 OPEC
- 3 UNESCO
- 4 WHO
- 8 Weiß nicht

ZA4600, V745: (N=2532) (gewichtet nach V792)

V745

Wert	Ausprägung	Missing	Anzahl	Prozent	Gült.Prozent
1	NATO		46	1,3	1,8
2	OPEC		82	2,4	3,2
3	UNESCO		2155	62,1	85,1
4	WHO		249	7,2	9,8
8	WEISS NICHT	M	937	27,0	
	Summe		3469	100,0	100,0
	Gültige Fälle		2532		

V746 LAND OHNE STAENDIG.SITZ IM SICHERHEITSR.

F167

Welches Land hat keinen s t ä n d i g e n Sitz im UN Sicherheitsrat?

(Int.: Nur EINE Markierung möglich!)

- 1 China
- 2 Japan
- 3 Russland
- 4 USA
- 8 Weiß nicht

ZA4600, V746: (N=2085) (gewichtet nach V792)

V746

Wert	Ausprägung	Missing	Anzahl	Prozent	Gült.Prozent
1	CHINA		824	23,8	39,5
2	JAPAN		942	27,2	45,2
3	RUSSLAND		162	4,7	7,8
4	USA		158	4,6	7,6
8	WEISS NICHT	M	1384	39,9	
	Summe		3469	100,0	100,0
	Gültige Fälle		2085		

## V747 WANN DÜRFEN EU-BÜRGER IN D. WAHLEN?

F168

Bei welchen Wahlen dürfen EU-Bürger ohne deutsche Staatsbürgerschaft in Deutschland wählen?

(Int.: Nur EINE Markierung möglich!)

- 1 Bei Bundestagswahlen
- 2 Bei Kommunalwahlen
- 3 Bei Landtagswahlen
- 4 Dürfen bei nichts davon wählen
- 8 Weiß nicht

ZA4600, V747: (N=2491) (gewichtet nach V792)

V747

Wert	Ausprägung	Missing	Anzahl	Prozent	Gült.Prozent
1	BUNDESTAGSWAHL		60	1,7	2,4
2	KOMMUNALWAHL		1103	31,8	44,3
3	LANDTAGSWAHL		61	1,8	2,4
4	NICHTS DAVON		1266	36,5	50,8
8	WEISS NICHT	M	978	28,2	
	Summe		3469	100,0	100,0
	Gültige Fälle		2491		

## V748 VERWENDUNGSZWECK: SOLIDARITAETZUSCHLAG

F169

Der Solidaritätszuschlag ist ein Zuschlag zur Einkommens- und Körperschaftssteuer. Wozu dient er?

(Int.: Nur EINE Markierung möglich!)

- 1 Zur Finanzierung des deutschen Bergbaus
- 2 Zur Finanzierung der deutschen Einheit
- 3 Zur Finanzierung der gesetzlichen Renten
- 4 Zur Finanzierung der Reform des Gesundheitswesens
- 8 Weiß nicht

ZA4600, V748: (N=2881) (gewichtet nach V792)

V748

Wert	Ausprägung	Missing	Anzahl	Prozent	Gült.Prozent
1	DEUTSCHER BERGBAU		16	0,5	0,6
2	DEUTSCHE EINHEIT		2566	74,0	89,1
3	GESETZLICHE RENTEN		157	4,5	5,4
4	GESUNDHEITSREFORM		142	4,1	4,9
8	WEISS NICHT	M	588	17,0	
	Summe		3469	100,0	100,0
	Gültige Fälle		2881		

## V749 AUSSEHEN: SELBSTEINSTUFUNG, BEFR.

F170

Zum Abschluss der Befragung möchte ich Sie bitten, Ihr Aussehen einzuschätzen.

Bitte benutzen Sie dafür diese Skala.

(Int.: Nur EINE Markierung möglich!)

- 1 Unattraktiv
- 2 ..
- 3 ..
- 4 ..
- 5 ..
- 6 ..
- 7 ..
- 8 ..
- 9 ..
- 10 ..
- 11 Attraktiv
- 99 Keine Angabe

Bemerkung:

Die hier in dieser Dokumentation verwendete Darstellungsreihenfolge der Codierung wurde wegen besserer Übersichtlichkeit ausnahmsweise umgekehrt (siehe ansonsten Fragebogen).

ZA4600, V749: (N=3368) (gewichtet nach V792)

V749

Wert	Ausprägung	Missing	Anzahl	Prozent	Gült.Prozent
1	UNATTRAKTIV		27	0,8	0,8
2	..		24	0,7	0,7
3	..		86	2,5	2,6
4	..		172	5,0	5,1
5	..		371	10,7	11,0
6	..		840	24,2	24,9
7	..		636	18,3	18,9
8	..		558	16,1	16,6
9	..		350	10,1	10,4
10	..		154	4,4	4,6
11	ATTRAKTIV		152	4,4	4,5
99	KEINE ANGABE	M	101	2,9	
	Summe		3469	100,1	100,0
	Gültige Fälle		3368		

## V750 WIE HAT IHNEN CASI-BEFragung GEfallen?

F171

HERZLICHEN DANK FÜR IHRE MITARBEIT!

Sie haben gerade den letzten Teil des Fragebogens am Bildschirm selbst ausgefüllt.

Wie hat Ihnen diese Form der Befragung gefallen?

(Int.: Nur EINE Markierung möglich!)

0 Trifft nicht zu, letzter Teil des Fragebogens wurde vom Interviewer vorgelesen und ausgefüllt

1 Sehr gut

2 Gut

3 Weniger gut

4 Überhaupt nicht gut

9 Keine Angabe

ZA4600, V750: (N=2622) (gewichtet nach V792)

V750

Wert	Ausprägung	Missing	Anzahl	Prozent	Gült.Prozent
0	TRIFFT NICHT ZU	M	810	23,3	
1	SEHR GUT		584	16,8	22,3
2	GUT		1596	46,0	60,9
3	WENIGER GUT		352	10,1	13,4
4	GAR NICHT GUT		90	2,6	3,4
9	KEINE ANGABE	M	37	1,1	
	Summe		3469	100,0	100,0
	Gültige Fälle		2622		

## V751 WIE KAMEN SIE MIT CASI ZURECHT?

F172

&lt;Falls letzter Teil des Fragebogens vom Befragten ausgefüllt wurde&gt;

Wie kamen Sie mit dem Stift und der Bedienung des Laptops zurecht?

(Int.: Nur EINE Markierung möglich!)

0 Letzter Teil des Fragebogens wurde vom Interviewer vorgelesen und ausgefüllt (Code 0 in F171)

1 Sehr gut

2 Gut

3 Weniger gut

4 Überhaupt nicht gut

9 Keine Angabe

ZA4600, V751: (N=2617) (gewichtet nach V792)

V751

Wert	Ausprägung	Missing	Anzahl	Prozent	Gült.Prozent
0	TRIFFT NICHT ZU	M	810	23,3	
1	SEHR GUT		993	28,6	37,9
2	GUT		1222	35,2	46,7
3	WENIGER GUT		284	8,2	10,9
4	GAR NICHT GUT		118	3,4	4,5
9	KEINE ANGABE	M	41	1,2	
	Summe		3469	100,0	100,0
	Gültige Fälle		2617		



## V752 CASI FRAGE SELBST AUSGEFUELLT?

ISSP\_e

(Int.: Bitte den Laptop wieder an den Interviewer übergeben!)

ISSP\_C

&lt;Falls letzter Teil des Fragebogens vom Befragten ausgefüllt&gt;

(Int.: Wurden die Fragen des CASI-Interviews wie vorgesehen vom Befragten selbst ausgefüllt?)

0 Letzter Teil des Fragebogens wurde vom Interviewer vorgelesen und ausgefüllt (Code 0 in F171)

1 Ja

2 Nein

ZA4600, V752: (N=2659) (gewichtet nach V792)

V752

Wert	Ausprägung	Missing	Anzahl	Prozent	Gült.Prozent
0	TRIFFT NICHT ZU	M	810	23,3	
1	JA		2455	70,8	92,3
2	NEIN		204	5,9	7,7
	Summe		3469	100,0	100,0
	Gültige Fälle		2659		

## V753 CASI-FRAGEBOGEN: WIE OFT HILFE?

ISSP\_C2

&lt;Falls Fragen des CASI-Interviews vom Befragten selbst ausgefüllt wurden&gt;

(Int.: Wie häufig mussten Sie dem Befragten beim Ausfüllen helfen?)

0 Fragen des CASI-Interviews wurden nicht vom Befragten ausgefüllt (Code 0, 2 in ISSP\_C)

1 Nie

2 Selten, und zwar nur zu Beginn

3 Insgesamt selten

4 Manchmal

5 Oft

6 Sehr oft

ZA4600, V753: (N=2455) (gewichtet nach V792)

V753

Wert	Ausprägung	Missing	Anzahl	Prozent	Gült.Prozent
0	TRIFFT NICHT ZU	M	1014	29,2	
1	NIE		1547	44,6	63,0
2	NUR ANFANGS		481	13,9	19,6
3	SELTEN		172	5,0	7,0
4	MANCHMAL		167	4,8	6,8
5	OFT		70	2,0	2,9
6	SEHR OFT		19	0,5	0,8
	Summe		3469	100,0	100,0
	Gültige Fälle		2455		

**V754 GESCHLECHT, INTERVIEWER<IN>**

Ergänzender Kurzkomentar zur Variablenbeschreibung:

Geschlecht des Interviewers

D188

(Int.: Bei den folgenden Fragen müssen IHRE EIGENEN DATEN eingegeben werden, nicht die der Zielperson!

Bitte achten Sie darauf, dass Ihre Angaben bei jedem Interview identisch sind.)

F188

(Int.: Zu mir selbst:)

1 Männlich

2 Weiblich

ZA4600, V754: (N=3469) (gewichtet nach V792)

V754

Wert	Ausprägung	Missing	Anzahl	Prozent	Gült.Prozent
1	MAENNLICH		2037	58,7	58,7
2	WEIBLICH		1432	41,3	41,3
	Summe		3469	100,0	100,0
	Gültige Fälle		3469		

V755 ALTER, INTERVIEWER<IN>

Ergänzender Kurzkommentar zur Variablenbeschreibung:

Alter des Interviewers

D188

(Int.: Bei den folgenden Fragen müssen IHRE EIGENEN DATEN eingegeben werden, nicht die der Zielperson!

Bitte achten Sie darauf, dass Ihre Angaben bei jedem Interview identisch sind.)

F188

(Int.: Zu mir selbst:)

Bemerkung:

Datenminimum / -maximum:

27 27 Jahre alt

... ..

77 77 Jahre alt

## V756 ALTER, INTERVIEWER&lt;IN&gt;, KAT.

Ergänzender Kurzkomentar zur Variablenbeschreibung:

Alter des Interviewers, kategorisiert

- 1 18 bis 29 Jahre
- 2 30 bis 44 Jahre
- 3 45 bis 59 Jahre
- 4 60 bis 74 Jahre
- 5 75 bis 89 Jahre
- 6 90 Jahre und älter

Ableitung der Daten:

Diese Variable wurde aus F188 gebildet.

ZA4600, V756: (N=3469) (gewichtet nach V792)

V756

Wert	Ausprägung	Missing	Anzahl	Prozent	Gült.Prozent
1	18-29 JAHRE		11	0,3	0,3
2	30-44 JAHRE		199	5,7	5,7
3	45-59 JAHRE		1173	33,8	33,8
4	60-74 JAHRE		2083	60,0	60,0
5	75-89 JAHRE		4	0,1	0,1
	Summe		3469	100,0	100,0
	Gültige Fälle		3469		

## V757 INTERVIEWER: SCHULABSCHLUSS

F189

(Int.: Ich habe folgenden Schulabschluss:)

- 1 Volks- / Hauptschulabschluss bzw. Polytechnische Oberschule mit Abschluss 8. oder 9. Klasse
- 2 Mittlere Reife, Realschulabschluss bzw. Polytechnische Oberschule mit Abschluss 10. Klasse
- 3 Fachhochschulreife, Abitur (Hochschulreife) bzw. Erweiterte Oberschule mit Abschluss 12. Klasse
- 4 Fachhochschul- / Hochschulabschluss

ZA4600, V757: (N=3469) (gewichtet nach V792)

V757

Wert	Ausprägung	Missing	Anzahl	Prozent	Gült.Prozent
1	VOLKS-,HAUPTSCHULAB.		792	22,8	22,8
2	MITTLERE REIFE		1525	44,0	44,0
3	<FACH>HOCHSCHULREIFE		534	15,4	15,4
4	<FACH>HOCHSCHULABSCH		618	17,8	17,8
	Summe		3469	100,0	100,0
	Gültige Fälle		3469		

V758 INT.: SEIT WANN FUER UMFRAGEINSTITUT?

F190

(Int.: Seit wievielen Jahren sind Sie für Infratest als Interviewer tätig?)

0 Noch kein ganzes Jahr

Bemerkung:

Datenminimum / -maximum:

1 Seit einem Jahr

... ..

40 Seit 40 Jahren

V759 INT.: SEIT WANN FUER UMFRAGEINST., KAT.

Ergänzender Kurzkomentar zur Variablenbeschreibung:

Dauer der Interviewertätigkeit für Infratest, kategorisiert

- 1 Unter 2 Jahre
- 2 2 bis unter 5 Jahre
- 3 5 bis unter 10 Jahre
- 4 10 Jahre und länger

Ableitung der Daten:

Diese Variable wurde aus F190 gebildet.

ZA4600, V759: (N=3469) (gewichtet nach V792)

V759

Wert	Ausprägung	Missing	Anzahl	Prozent	Gült.Prozent
1	UNTER 2 JAHRE		382	11,0	11,0
2	2 BIS UNTER 5 J.		466	13,4	13,4
3	5 BIS UNTER 10 J.		705	20,3	20,3
4	10 JAHRE U. LAENGER		1915	55,2	55,2
	Summe		3469	100,0	100,0
	Gültige Fälle		3469		



V760 INTERVIEWER<IN>-NUMMER

Ergänzender Kurzkomentar zur Variablenbeschreibung:  
Interviewernummer - sechsstellig vercodet

Bemerkung:

Datenminimum / -maximum:

7021 7021

... ..

309567 309567

## V761 ART DES WOHNGEBAEUEDES, BEFRAGTER

F191

(Int.: Nun einige Fragen zum Wohnumfeld der Zielperson:

In welcher Art von Gebäude wohnt der Befragungshaushalt?)

- 1 Landwirtschaftliches Wohngebäude
- 2 Freistehendes Ein- / Zweifamilienhaus
- 3 Ein- / Zweifamilienhaus als Reihenhaus oder Doppelhaus
- 4 Wohnhaus mit 3 bis 4 Wohnungen
- 5 Wohnhaus mit 5 bis 8 Wohnungen
- 6 Wohnhaus mit 9 oder mehr Wohnungen (aber höchstens 8 Stockwerke, also kein Hochhaus)
- 7 Hochhaus (9 oder mehr Stockwerke)
- 8 Sonstiges Haus / Gebäude, und zwar: \_\_\_\_\_
- 98 Weiß nicht

ZA4600, V761: (N=3467) (gewichtet nach V792)

V761

Wert	Ausprägung	Missing	Anzahl	Prozent	Gült.Prozent
1	LANDWIRT. GEBAEUDE		130	3,7	3,7
2	1-2FAM.HAUS, FREIST.		1395	40,2	40,2
3	1-2 FAM., REIHENHAUS		582	16,8	16,8
4	HAUS, 3-4 WOHNUNGEN		333	9,6	9,6
5	HAUS, 5-8 WOHNUNGEN		505	14,6	14,6
6	HAUS, 9 ODER MEHR		419	12,1	12,1
7	HOCHHAUS		43	1,2	1,2
8	SONSTIGES GEBAEUDE		60	1,7	1,7
98	WEISS NICHT	M	2	0,1	
	Summe		3469	100,0	100,0
	Gültige Fälle		3467		

## V762 ZUSTAND DES WOHNGBAEUEDES, BEFRAGTER

F192

(Int.: Wie beurteilen Sie den Zustand des Hauses?)

- 1 In gutem bis sehr gutem Zustand
- 2 Etwas renovierungsbedürftig
- 3 Stark renovierungsbedürftig
- 8 Weiß nicht

ZA4600, V762: (N=3460) (gewichtet nach V792)

V762

Wert	Ausprägung	Missing	Anzahl	Prozent	Gült.Prozent
1	GUT BIS SEHR GUT		2473	71,3	71,5
2	ETWAS RENOVIEREN		821	23,7	23,7
3	STARK RENOVIEREN		165	4,8	4,8
8	WEISS NICHT	M	9	0,3	
	Summe		3469	100,0	100,0
	Gültige Fälle		3460		

## V763 GEGENSPRECHANLAGE?

F193

(Int.: Verfügt das Haus über eine Gegensprechanlage?)

- 1 Ja
- 2 Nein
- 8 Weiß nicht

ZA4600, V763: (N=3425) (gewichtet nach V792)

V763

Wert	Ausprägung	Missing	Anzahl	Prozent	Gült.Prozent
1	JA		1613	46,5	47,1
2	NEIN		1811	52,2	52,9
8	WEISS NICHT	M	44	1,3	
	Summe		3469	100,0	100,0
	Gültige Fälle		3425		

## V764 EINSCHAETZUNG WOHNUMGEBUNG VOM BEFR.

F194

(Int.: Wie würden Sie - alles in allem - die Wohnumgebung des Befragungshaushalts beurteilen?)

- 1 Sehr gut
- 2 Gut
- 3 Durchschnittlich
- 4 Schlecht
- 5 Sehr schlecht

ZA4600, V764: (N=3469) (gewichtet nach V792)

V764

Wert	Ausprägung	Missing	Anzahl	Prozent	Gült.Prozent
1	SEHR GUT		804	23,2	23,2
2	GUT		1692	48,8	48,8
3	DURCHSCHNITTLICH		881	25,4	25,4
4	SCHLECHT		80	2,3	2,3
5	SEHR SCHLECHT		12	0,3	0,3
	Summe		3469	100,0	100,0
	Gültige Fälle		3469		

## V765 INTERVIEW: ERREICHBARKEIT DES BEFRAGTEN

F186

(Int.: Wie schwierig war es bei diesem Interview, die Befragte / den Befragten zu erreichen?)

- 1 Sehr schwierig
- 2 Eher schwierig
- 3 Eher einfach
- 4 Sehr einfach

ZA4600, V765: (N=3469) (gewichtet nach V792)

V765

Wert	Ausprägung	Missing	Anzahl	Prozent	Gült.Prozent
1	SEHR SCHWIERIG		596	17,2	17,2
2	EHER SCHWIERIG		1134	32,7	32,7
3	EHER EINFACH		1181	34,0	34,0
4	SEHR EINFACH		559	16,1	16,1
	Summe		3469	100,0	100,0
	Gültige Fälle		3469		

## V766 INTERVIEW: BEREITSCHAFT DES BEFRAGTEN

F187

(Int.: Und wie schwierig war es, die Befragte / den Befragten zur Interviewteilnahme zu bewegen?)

- 1 Sehr schwierig
- 2 Eher schwierig
- 3 Eher einfach
- 4 Sehr einfach

ZA4600, V766: (N=3469) (gewichtet nach V792)

V766

Wert	Ausprägung	Missing	Anzahl	Prozent	Gült.Prozent
1	SEHR SCHWIERIG		341	9,8	9,8
2	EHER SCHWIERIG		900	25,9	25,9
3	EHER EINFACH		1464	42,2	42,2
4	SEHR EINFACH		765	22,1	22,0
	Summe		3469	100,0	100,0
	Gültige Fälle		3469		

## V767 ATTRAKTIVITAET DES BEFR., INTERVIEWENDE

F187A

(Int.: Nur für den Interviewer / die Interviewerin:

Bitte beurteilen Sie noch einmal die Attraktivität des / der Befragten. Entscheiden Sie bitte wieder spontan.

Nur EINE Markierung möglich!)

- 1 Unattraktiv
- 2 ..
- 3 ..
- 4 ..
- 5 ..
- 6 ..
- 7 ..
- 8 ..
- 9 ..
- 10 ..
- 11 Attraktiv

Bemerkung:

Die hier in dieser Dokumentation verwendete Darstellungsreihenfolge der Codierung wurde wegen besserer Übersichtlichkeit ausnahmsweise umgekehrt (siehe ansonsten Fragebogen).

ZA4600, V767: (N=3469) (gewichtet nach V792)

V767

Wert	Ausprägung	Missing	Anzahl	Prozent	Gült.Prozent
1	UNATTRAKTIV		11	0,3	0,3
2	..		21	0,6	0,6
3	..		68	2,0	2,0
4	..		148	4,3	4,3
5	..		227	6,5	6,5
6	..		520	15,0	15,0
7	..		622	17,9	17,9
8	..		736	21,2	21,2
9	..		591	17,0	17,0
10	..		324	9,3	9,3
11	ATTRAKTIV		201	5,8	5,8
	Summe		3469	100,0	100,0
	Gültige Fälle		3469		



**V768** ZAHL DER KONTAKTVERSUCHE, TEL.

Ergänzender Kurzkomentar zur Variablenbeschreibung:

Anzahl telefonische Kontaktversuche:

ANZK2

(Int.: Bitte geben Sie an, wieviele Kontaktversuche Sie bei der Zielperson durchgeführt haben.

Unterscheiden Sie dabei zwischen persönlichen und telefonischen Kontaktversuchen.

Bitte beachten Sie, dass Sie den Kontaktversuch, der gerade zum Interview geführt hat, auch mit zu den persönlichen Kontaktversuchen zählen.)

- 0 Kein telefonischer Kontaktversuch
- 1 Ein telefonischer Kontaktversuch
- 2 Zwei telefonische Kontaktversuche
- 3 Drei telefonische Kontaktversuche
- 4 Vier telefonische Kontaktversuche
- 5 Fünf telefonische Kontaktversuche
- 6 Sechs telefonische Kontaktversuche
- 7 Sieben telefonische Kontaktversuche
- 8 Acht telefonische Kontaktversuche
- 9 Neun telefonische Kontaktversuche
- 10 Zehn telefonische Kontaktversuche
- 13 Dreizehn telefonische Kontaktversuche
- 15 Fünfzehn telefonische Kontaktversuche
- 20 Zwanzig telefonische Kontaktversuche
- 40 Vierzig telefonische Kontaktversuche
- 99 Keine Angabe

ZA4600, V768: (N=2533) (gewichtet nach V792)

V768

Wert	Ausprägung	Missing	Anzahl	Prozent	Gült.Prozent
0	KEIN VERSUCH		1505	43,4	59,4
1	1 VERSUCH		472	13,6	18,6
2	2 VERSUCHE		286	8,2	11,3
3	3 VERSUCHE		136	3,9	5,4
4	4 VERSUCHE		64	1,8	2,5
5	5 VERSUCHE		38	1,1	1,5
6	6 VERSUCHE		18	0,5	0,7
7	7 VERSUCHE		3	0,1	0,1
8	8 VERSUCHE		1	0,0	0,0
10	10 VERSUCHE		5	0,1	0,2
13	13 VERSUCHE		1	0,0	0,0
15	15 VERSUCHE		1	0,0	0,0
20	20 VERSUCHE		1	0,0	0,0
40	40 VERSUCHE		1	0,0	0,0
99	KEINE ANGABE	M	936	27,0	
	Summe		3469	100,0	100,0
	Gültige Fälle		2533		

**V769 ZAHLE DER KONTAKTVERSUCHE, BESUCHE**

Ergänzender Kurzkomentar zur Variablenbeschreibung:

Anzahl persönliche Kontaktversuche:

ANZK2

(Int.: Bitte geben Sie an, wieviele Kontaktversuche Sie bei der Zielperson durchgeführt haben.

Unterscheiden Sie dabei zwischen persönlichen und telefonischen Kontaktversuchen.

Bitte beachten Sie, dass Sie den Kontaktversuch, der gerade zum Interview geführt hat, auch mit zu den persönlichen Kontaktversuchen zählen.)

- 1 Ein persönlicher Kontaktversuch
- 2 Zwei persönliche Kontaktversuche
- 3 Drei persönliche Kontaktversuche
- 4 Vier persönliche Kontaktversuche
- 5 Fünf persönliche Kontaktversuche
- 6 Sechs persönliche Kontaktversuche
- 7 Sieben persönliche Kontaktversuche
- 8 Acht persönliche Kontaktversuche
- 9 Neun persönliche Kontaktversuche
- 10 Zehn persönliche Kontaktversuche
- 11 Elf persönliche Kontaktversuche
- 12 Zwölf persönliche Kontaktversuche
- 14 Vierzehn persönliche Kontaktversuche
- 15 Fünfzehn persönliche Kontaktversuche
- 16 Sechzehn persönliche Kontaktversuche
- 17 Siebzehn persönliche Kontaktversuche
- 20 Zwanzig persönliche Kontaktversuche
- 22 Zweiundzwanzig persönliche Kontaktversuche

ZA4600, V769: (N=3469) (gewichtet nach V792)

V769

Wert	Ausprägung	Missing	Anzahl	Prozent	Gült.Prozent
1	1 VERSUCH		1007	29,0	29,0
2	2 VERSUCHE		1196	34,5	34,5
3	3 VERSUCHE		584	16,8	16,8
4	4 VERSUCHE		302	8,7	8,7
5	5 VERSUCHE		163	4,7	4,7
6	6 VERSUCHE		100	2,9	2,9
7	7 VERSUCHE		42	1,2	1,2
8	8 VERSUCHE		32	0,9	0,9
9	9 VERSUCHE		7	0,2	0,2
10	10 VERSUCHE		24	0,7	0,7
11	11 VERSUCHE		1	0,0	0,0
12	12 VERSUCHE		5	0,1	0,1
14	14 VERSUCHE		2	0,1	0,1
15	15 VERSUCHE		1	0,0	0,0
16	16 VERSUCHE		1	0,0	0,0
17	17 VERSUCHE		1	0,0	0,0
20	20 VERSUCHE		1	0,0	0,0
22	22 VERSUCHE		1	0,0	0,0
	Summe		3469	100,0	100,0
	Gültige Fälle		3469		

## V770 BERUFLICHE STELLUNG, EINORDNUNG N.TERWEY

Ergänzender Kurzkomentar zur Variablenbeschreibung:

Berufliche Stellung: Einordnungsberuf nach Terwey

- 1 Selbständiger Landwirt
- 2 Akademischer freier Beruf (z.B. Arzt mit eigener Praxis, Rechtsanwalt)
- 3 Selbständiger in Handel, Gewerbe, Industrie, Dienstleistung u.a.
- 4 Beamter / Richter / Berufssoldat
- 5 Angestellter
- 6 Arbeiter
- 8 Mithelfender Familienangehöriger
- 9 Genossenschaftsbauer
- 96 Die relevanten Klassifikationspersonen sind ohne verwertbare Berufsangabe

Note:

Einordnungsberuf

Der Einordnungsberuf läßt auch für nicht erwerbstätige Befragte eine indirekte berufliche Klassifikation beispielsweise über den Beruf des/der Ehepartners/in oder des Vaters zu. Zweck des Einordnungsberufs ist es, für die Nichterwerbstätigen eine Beschreibung von Lebenslagen und sozialer Position zu erreichen, insofern sie auf einer (indirekten) Beziehung zum Beschäftigungssystem beruhen.

Zur Erläuterung siehe:

Franz Urban Pappi 1979: Sozialstrukturanalysen mit Umfragedaten. Probleme der standardisierten Erfassung von Hintergrundsmerkmalen in allgemeinen Bevölkerungsumfragen, Königstein/Ts.: Athenäum.

Pappi (1979: 297) weist darauf hin, daß mehrere Einordnungsweisen denkbar sind. Da der von ihm selbst vorgeschlagene Einordnungsberuf weitgehend "männerzentriert" ist (z.B. werden verheiratete Frauen nach dem Beruf ihres Ehemannes eingeordnet), wurde von Michael Terwey eine weniger "männerzentrierte" Alternative entwickelt. Diese neuere Einordnung trägt auch der Vorstellung Rechnung, daß in der heutigen Gesellschaft die unmittelbare Lage des Individuums selbst stärker als bisher seine soziale Position bestimmt.

Bei der Konstruktion des Einordnungsberufs nach Terwey wird in folgenden Schritten verfahren:

- 1) Allen hauptberuflich Erwerbstätigen wird der derzeitige eigene Beruf zugewiesen.
- 2) Bei ehemals Erwerbstätigen wird der Code des eigenen früheren Berufs zugeordnet.
- 3) Nur diejenigen verheirateten Frauen und Männer erhalten den Beruf ihres Ehepartners, welche selbst noch nie erwerbstätig waren. Ist der Ehepartner Schüler/Student, Hausfrau/Hausmann oder Wehr-/Zivildienstleistender, wird der Vaterberuf herangezogen. Ist der Ehepartner Rentner, arbeitslos oder aus anderen Gründen nicht erwerbstätig, wurde der Befragte in früheren ALLBUS-Jahrgängen nach dem letzten Beruf des Ehepartners eingeordnet. Im ALLBUS 2008 wurde dieser Beruf nicht erfragt, daher wurde der Einordnungsberuf in solchen Fällen als nicht

bestimmbar codiert.

4) Verwitwete, geschiedene oder getrennt lebende Befragte, die selbst nie berufstätig gewesen sind, wurden in früheren ALLBUS-Jahrgängen nach dem Beruf des ehemaligen Ehepartners eingeordnet. Da die entsprechende Information im ALLBUS 2008 nicht verfügbar ist, wurden bei solchen Befragten die Einordnungsvariablen auf "nicht bestimmbar" gesetzt.

5) Alle ledigen Befragten, die selbst nie hauptberuflich erwerbstätig waren, werden über den Vaterberuf eingeordnet.

6) Eine generelle Ausnahme bilden Wehrdienstleistende, Zivildienstleistende und Auszubildende, die grundsätzlich nicht als hauptberuflich erwerbstätig im Sinne dieser Einordnung behandelt werden. Bei ihnen wird wie bei den anderen Befragten, die keinen eigenen Hauptberuf haben, der jeweils nächstmögliche Beruf zur Einordnung herangezogen. Z.B. bei den verheirateten Befragten dieser Gruppe der gegenwärtige Beruf des Ehepartners oder, wenn auch hier keine Einordnung möglich ist, der Beruf des Vaters.

Falls bei einer der für die Einordnung relevanten Berufsangaben ein fehlender Wert (Beruf unzulänglich beschrieben, Verweigert, Weiß nicht oder Keine Angabe) auftritt oder alle relevanten Berufsangaben anderweitig keine Einordnung über einen Hauptberuf zulassen, ist kein Einordnungsberuf bestimmbar.

Im ALLBUS 2008 wurde der Einordnungsberuf nach Pappi nicht mehr gebildet, weil in Folge von Kürzungen der ALLBUS-Demographie dazu erforderliche Informationen für einen großen Teil der Befragten nicht mehr zur Verfügung stehen (zu den Kürzungen vgl. auch den Methodenbericht zum ALLBUS 1994).

ZA4600, V770: (N=3257) (gewichtet nach V792)

V770

Wert	Ausprägung	Missing	Anzahl	Prozent	Gült.Prozent
1	LANDWIRT		53	1,5	1,6
2	AKADEM.FREIER BERUF		62	1,8	1,9
3	SONST.SELBSTAENDIGE		276	8,0	8,5
4	BEAMT,RICHTER,SOLDAT		252	7,3	7,7
5	ANGESTELLTER		1526	44,0	46,9
6	ARBEITER		1064	30,7	32,7
8	MITHELF.FAMILIENANG.		18	0,5	0,6
9	GENOSSENSCHAFTSBAUER		4	0,1	0,1
96	NICHT BESTIMMBAR	M	212	6,1	
	Summe		3469	99,9	100,0
	Gültige Fälle		3257		

## V771 BERUFL.STELL.,KENNZ.,EINORDNUNG N.TERWEY

Ergänzender Kurzkomentar zur Variablenbeschreibung:

Berufliche Stellung: Einordnungsberuf nach Terwey

Selbständiger Landwirt mit einer landwirtschaftlich genutzten Fläche von -

- 10 bis unter 10 ha
- 11 10 ha bis unter 20 ha
- 12 20 ha bis unter 50 ha
- 13 50 ha und mehr

Akademischer freier Beruf (z.B. Arzt mit eigener Praxis, Rechtsanwalt)

- 15 1 Mitarbeiter oder allein
- 16 2 bis 9 Mitarbeiter
- 17 10 Mitarbeiter und mehr

Selbständiger in Handel, Gewerbe, Industrie, Dienstleistung u.a.

- 21 1 Mitarbeiter oder allein
- 22 2 bis 9 Mitarbeiter
- 23 10 bis 49 Mitarbeiter
- 24 50 Mitarbeiter und mehr

Mithelfender Familienangehöriger

- 30 Mithelfender Familienangehöriger

Beamter / Richter / Berufssoldat

- 40 Beamte im einfachen Dienst (bis einschl. Oberamtsmeister)
- 41 Beamte im mittleren Dienst (vom Assistenten bis einschl. Hauptsekretär / Amtsinspektor)
- 42 Beamte im gehobenen Dienst (vom Inspektor bis einschl. Oberamtmann / Oberamtsrat)
- 43 Beamte im höheren Dienst, Richter (vom Regierungsrat aufwärts)

Angestellter

- 50 Industrie- und Werkmeister im Angestelltenverhältnis
- 51 Angestellte mit einfacher Tätigkeit (z.B. Verkäufer, Kontorist, Stenotypistin)
- 52 Angestellte, die schwierige Aufgaben nach allgemeiner Anweisung selbständig erledigen (z.B. Sachbearbeiter, Buchhalter, technischer Zeichner)
- 53 Angestellte, die selbständige Leistungen in verantwortungsvoller Tätigkeit erbringen oder begrenzte Verantwortung für die Tätigkeit anderer tragen (z.B. wissenschaftlicher Mitarbeiter, Prokurist, Abteilungsleiter)
- 54 Angestellte mit umfassenden Führungsaufgaben und Entscheidungsbefugnissen (z.B. Direktor, Geschäftsführer, Vorstand größerer Betriebe und Verbände)

Arbeiter

- 60 Ungelernte Arbeiter
- 61 Angelernte Arbeiter
- 62 Gelernte und Facharbeiter
- 63 Vorarbeiter, Kolonnenführer und Brigadier

64 Meister / Poliere

Genossenschaftsbauer

65 Genossenschaftsbauer

96 Die relevanten Klassifikationspersonen sind ohne verwertbare Berufsangabe

Note:

Einordnungsberuf

Der Einordnungsberuf läßt auch für nicht erwerbstätige Befragte eine indirekte berufliche Klassifikation beispielsweise über den Beruf des/der Ehepartners/in oder des Vaters zu. Zweck des Einordnungsberufs ist es, für die Nichterwerbstätigen eine Beschreibung von Lebenslagen und sozialer Position zu erreichen, insofern sie auf einer (indirekten) Beziehung zum Beschäftigungssystem beruhen.

Zur Erläuterung siehe:

Franz Urban Pappi 1979: Sozialstrukturanalysen mit Umfragedaten. Probleme der standardisierten Erfassung von Hintergrundsmerkmalen in allgemeinen Bevölkerungsumfragen, Königstein/Ts.: Athenäum.

Pappi (1979: 297) weist darauf hin, daß mehrere Einordnungsweisen denkbar sind. Da der von ihm selbst vorgeschlagene Einordnungsberuf weitgehend "männerzentriert" ist (z.B. werden verheiratete Frauen nach dem Beruf ihres Ehemannes eingeordnet), wurde von Michael Terwey eine weniger "männerzentrierte" Alternative entwickelt. Diese neuere Einordnung trägt auch der Vorstellung Rechnung, daß in der heutigen Gesellschaft die unmittelbare Lage des Individuums selbst stärker als bisher seine soziale Position bestimmt.

Bei der Konstruktion des Einordnungsberufs nach Terwey wird in folgenden Schritten verfahren:

- 1) Allen hauptberuflich Erwerbstätigen wird der derzeitige eigene Beruf zugewiesen.
- 2) Bei ehemals Erwerbstätigen wird der Code des eigenen früheren Berufs zugeordnet.
- 3) Nur diejenigen verheirateten Frauen und Männer erhalten den Beruf ihres Ehepartners, welche selbst noch nie erwerbstätig waren. Ist der Ehepartner Schüler/Student, Hausfrau/Hausmann oder Wehr-/Zivildienstleistender, wird der Vaterberuf herangezogen. Ist der Ehepartner Rentner, arbeitslos oder aus anderen Gründen nicht erwerbstätig, wurde der Befragte in früheren ALLBUS-Jahrgängen nach dem letzten Beruf des Ehepartners eingeordnet. Im ALLBUS 2008 wurde dieser Beruf nicht erfragt, daher wurde der Einordnungsberuf in solchen Fällen als nicht bestimmbar codiert.
- 4) Verwitwete, geschiedene oder getrennt lebende Befragte, die selbst nie berufstätig gewesen sind, wurden in früheren ALLBUS-Jahrgängen nach dem Beruf des ehemaligen Ehepartners eingeordnet. Da die entsprechende Information im ALLBUS 2008 nicht verfügbar ist, wurden bei solchen Befragten die Einordnungsvariablen auf "nicht bestimmbar" gesetzt.
- 5) Alle ledigen Befragten, die selbst nie hauptberuflich erwerbstätig waren, werden über den Vaterberuf



eingeorndet.

6) Eine generelle Ausnahme bilden Wehrdienstleistende, Zivildienstleistende und Auszubildende, die grundsätzlich nicht als hauptberuflich erwerbstätig im Sinne dieser Einordnung behandelt werden. Bei ihnen wird wie bei den anderen Befragten, die keinen eigenen Hauptberuf haben, der jeweils nächstmögliche Beruf zur Einordnung herangezogen. Z.B. bei den verheirateten Befragten dieser Gruppe der gegenwärtige Beruf des Ehepartners oder, wenn auch hier keine Einordnung möglich ist, der Beruf des Vaters.

Falls bei einer der für die Einordnung relevanten Berufsangaben ein fehlender Wert (Beruf unzulänglich beschrieben, Verweigert, Weiß nicht oder Keine Angabe) auftritt oder alle relevanten Berufsangaben anderweitig keine Einordnung über einen Hauptberuf zulassen, ist kein Einordnungsberuf bestimmbar.

Im ALLBUS 2008 wurde der Einordnungsberuf nach Pappi nicht mehr gebildet, weil in Folge von Kürzungen der ALLBUS-Demographie dazu erforderliche Informationen für einen großen Teil der Befragten nicht mehr zur Verfügung stehen (zu den Kürzungen vgl. auch den Methodenbericht zum ALLBUS 1994).

ZA4600, V771: (N=3257) (gewichtet nach V792)

V771

Wert	Ausprägung	Missing	Anzahl	Prozent	Gült.Prozent
10	LANDWIRT,<10 HA		11	0,3	0,3
11	LANDWIRT,10-19HA		11	0,3	0,3
12	LANDWIRT,20-49HA		15	0,4	0,5
13	LANDWIRT,>49 HA		17	0,5	0,5
15	FREIBER,MAX.1MITARB.		40	1,2	1,2
16	FREIBER.,2-9MITARB.		21	0,6	0,6
17	FREIBER.,>9 MIT.		1	0,0	0,0
21	SELBST.,MAX.1 MIT.		146	4,2	4,5
22	SELBST.,2-9 MIT.		94	2,7	2,9
23	SELBST.,10-49 MIT.		26	0,7	0,8
24	SELBST.,>49 MITARB.		10	0,3	0,3
30	MITHELF.FAMILIENANG.		18	0,5	0,6
40	BEAMTE,EINF.DIENST		14	0,4	0,4
41	BEAMTE,MITTLERER D.		70	2,0	2,2
42	BEAMTE,GEHOB.DIENST		121	3,5	3,7
43	BEAMTE,HOEHERER D.		47	1,4	1,4
50	MEISTER I.ANGEST.VER		18	0,5	0,6
51	ANGEST,EINFACH.TAET.		318	9,2	9,8
52	ANGEST,SCHWIERIG.TAE		582	16,8	17,9
53	ANGEST,SELBST.TAETIG		520	15,0	16,0
54	ANGEST,FUEHRUNGSTAET		87	2,5	2,7
60	UNGELERNT ARBEITER		135	3,9	4,1
61	ANGELERNT ARBEITER		297	8,6	9,1
62	GELERNT+FACHARBEIT.		516	14,9	15,9
63	VORARB,KOLONNENFUEHR		66	1,9	2,0
64	MEISTER, POLIERE		50	1,4	1,5
65	GENOSSENSCHAFTSBAUER		4	0,1	0,1
96	NICHT BESTIMMBAR	M	212	6,1	
	Summe		3469	99,9	100,0
	Gültige Fälle		3257		

## V772 BERUF; ISCO 1968, EINORDNUNG NACH TERWEY

Ergänzender Kurzkomentar zur Variablenbeschreibung:

Einordnungsberuf nach Terwey, ISCO 1968

0 Die relevanten Klassifikationspersonen sind ohne verwertbare Berufsangabe

1004 Nicht bestimmbar

Note:

Einordnungsberuf

Der Einordnungsberuf läßt auch für nicht erwerbstätige Befragte eine indirekte berufliche Klassifikation beispielsweise über den Beruf des/der Ehepartners/in oder des Vaters zu. Zweck des Einordnungsberufs ist es, für die Nichterwerbstätigen eine Beschreibung von Lebenslagen und sozialer Position zu erreichen, insofern sie auf einer (indirekten) Beziehung zum Beschäftigungssystem beruhen.

Zur Erläuterung siehe:

Franz Urban Pappi 1979: Sozialstrukturanalysen mit Umfragedaten. Probleme der standardisierten Erfassung von Hintergrundmerkmalen in allgemeinen Bevölkerungsumfragen, Königstein/Ts.: Athenäum.

Pappi (1979: 297) weist darauf hin, daß mehrere Einordnungsweisen denkbar sind. Da der von ihm selbst vorgeschlagene Einordnungsberuf weitgehend "männerzentriert" ist (z.B. werden verheiratete Frauen nach dem Beruf ihres Ehemannes eingeordnet), wurde von Michael Terwey eine weniger "männerzentrierte" Alternative entwickelt. Diese neuere Einordnung trägt auch der Vorstellung Rechnung, daß in der heutigen Gesellschaft die unmittelbare Lage des Individuums selbst stärker als bisher seine soziale Position bestimmt.

Bei der Konstruktion des Einordnungsberufs nach Terwey wird in folgenden Schritten verfahren:

- 1) Allen hauptberuflich Erwerbstätigen wird der derzeitige eigene Beruf zugewiesen.
- 2) Bei ehemals Erwerbstätigen wird der Code des eigenen früheren Berufs zugeordnet.
- 3) Nur diejenigen verheirateten Frauen und Männer erhalten den Beruf ihres Ehepartners, welche selbst noch nie erwerbstätig waren. Ist der Ehepartner Schüler/Student, Hausfrau/Hausmann oder Wehr-/Zivildienstleistender, wird der Vaterberuf herangezogen. Ist der Ehepartner Rentner, arbeitslos oder aus anderen Gründen nicht erwerbstätig, wurde der Befragte in früheren ALLBUS-Jahrgängen nach dem letzten Beruf des Ehepartners eingeordnet. Im ALLBUS 2008 wurde dieser Beruf nicht erfragt, daher wurde der Einordnungsberuf in solchen Fällen als nicht bestimmbar codiert.
- 4) Verwitwete, geschiedene oder getrennt lebende Befragte, die selbst nie berufstätig gewesen sind, wurden in früheren ALLBUS-Jahrgängen nach dem Beruf des ehemaligen Ehepartners eingeordnet. Da die entsprechende Information im ALLBUS 2008 nicht verfügbar ist, wurden bei solchen Befragten die Einordnungsvariablen auf "nicht bestimmbar" gesetzt.

5) Alle ledigen Befragten, die selbst nie hauptberuflich erwerbstätig waren, werden über den Vaterberuf eingeordnet.

6) Eine generelle Ausnahme bilden Wehrdienstleistende, Zivildienstleistende und Auszubildende, die grundsätzlich nicht als hauptberuflich erwerbstätig im Sinne dieser Einordnung behandelt werden. Bei ihnen wird wie bei den anderen Befragten, die keinen eigenen Hauptberuf haben, der jeweils nächstmögliche Beruf zur Einordnung herangezogen. Z.B. bei den verheirateten Befragten dieser Gruppe der gegenwärtige Beruf des Ehepartners oder, wenn auch hier keine Einordnung möglich ist, der Beruf des Vaters.

Falls bei einer der für die Einordnung relevanten Berufsangaben ein fehlender Wert (Beruf unzulänglich beschrieben, Verweigert, Weiß nicht oder Keine Angabe) auftritt oder alle relevanten Berufsangaben anderweitig keine Einordnung über einen Hauptberuf zulassen, ist kein Einordnungsberuf bestimmbar.

Im ALLBUS 2008 wurde der Einordnungsberuf nach Pappi nicht mehr gebildet, weil in Folge von Kürzungen der ALLBUS-Demographie dazu erforderliche Informationen für einen großen Teil der Befragten nicht mehr zur Verfügung stehen (zu den Kürzungen vgl. auch den Methodenbericht zum ALLBUS 1994).

-----

#### Internationale Standardklassifikation der Berufe (ISCO 1968)

##### Quelle:

Statistisches Bundesamt (Hg.) 1971: Internationale Standardklassifikation der Berufe. Übersetzung der "International Standard Classification of Occupations" des internationalen Arbeitsamtes, Genf 1968, Deutsche Übersetzung 1968, Stuttgart und Mainz: Kohlhammer.

#### Wissenschaftler, technische und verwandte Fachkräfte

-----

- 0011 Chemiker
- 0012 Physiker
- 0013 physikalisch-wissenschaftliche Berufe, soweit nicht anderweitig klassifiziert
- 0014 physikalisch-technische Sonderfachkräfte
- 0021 Architekten, Städteplaner
- 0022 Bauingenieure
- 0023 Elektroingenieure, Elektronikingenieure
- 0024 Maschinenbauingenieure
- 0025 Chemieingenieure
- 0026 Hütteningenieure
- 0027 Bergingenieure
- 0028 Betriebsingenieure
- 0029 Architekten und Ingenieure, soweit nicht anderweitig klassifiziert
- 0031 Vermessungsingenieure

0032 technische Zeichner  
0033 Bautechniker  
0034 Elektrotechniker, Elektroniktechniker  
0035 Maschinenbautechniker  
0036 Chemie-Betriebstechniker  
0037 Hüttentechniker  
0038 Steiger (Bergbau-Betriebstechniker)  
0039 Techniker, soweit nicht anderweitig klassifiziert; technischer Angestellter  
0041 Flugzeugführer, Navigatoren, Flugingenieure  
0042 Schiffs-Deckoffiziere, Lotsen  
0043 Schiffsingenieure  
0051 Biologen, Zoologen und verwandte Wissenschaftler  
0052 Bakteriologen, Pharmakologen und verwandte Wissenschaftler  
0053 Landwirtschaftswissenschaftler  
0054 naturwissenschaftlich-technische Assistenten  
0061 Ärzte  
0062 medizinische Assistenten (Gesundheitsassistenten, Hilfsärzte, Heilpraktiker)  
0063 Zahnärzte  
0064 Dentisten  
0065 Tierärzte  
0066 veterinärmedizinische Assistenten (Tiergesundheitsassistenten, Hilfsveterinäre, Tierheilpraktiker)  
0067 Apotheker  
0068 Apothekerassistenten  
0069 Diätassistenten, Ökotrophologen  
0071 geprüfte Krankenschwestern, geprüfte Krankenpfleger  
0072 Pflegepersonal, soweit nicht anderweitig klassifiziert  
0073 Hebammen  
0074 Gebärförderinnen, soweit nicht anderweitig klassifiziert  
0075 Augenoptiker  
0076 Heilgymnasten  
0077 Röntgenassistenten  
0079 medizinische, zahnmedizinische, veterinärmedizinische und verwandte Berufe, soweit nicht anderweitig klassifiziert  
0081 Statistiker  
0082 Mathematiker  
0083 Systemanalytiker  
0084 statistisch- und mathematisch-technische Sonderfachkräfte  
0090 Wirtschaftswissenschaftler  
0110 Wirtschaftsrechnungssachverständige, Buchprüfer  
0121 Rechtsvertreter  
0122 Richter  
0129 Juristen, soweit nicht anderweitig klassifiziert  
0131 Universitäts- und Hochschullehrer sowie verwandte Lehrkräfte der oberen Bildungsebene  
0132 Gymnasial- und Fachlehrer sowie verwandte Lehrkräfte der mittleren Bildungsebene  
0133 Grundschullehrer und verwandte Lehrkräfte der unteren Bildungsebene  
0134 Lehrkräfte für vorschulische Erziehung  
0135 Sonderlehrer

0139 Lehrkräfte, soweit nicht anderweitig klassifiziert  
0141 Geistliche, Religiöse  
0149 Seelsorger, Seelsorgehelfer, soweit nicht anderweitig klassifiziert  
0151 Schriftsteller, Kritiker  
0159 Schriftsteller, Journalisten und verwandte publizistische Berufe, soweit nicht anderweitig klassifiziert  
0161 Bildhauer, Kunstmaler und verwandte Künstler  
0162 gewerbliche Künstler, Musterzeichner  
0163 Lichtbildner, Kameramänner  
0171 Komponisten, Musiker, Sänger  
0172 Choreographen, Tänzer  
0173 Schauspieler, Regisseure  
0174 Produktionsleiter (Theater, Film, Rundfunk, Fernsehen)  
0175 Artisten  
0179 Musiker, Darsteller, Tänzer und ähnliche Künstler, soweit nicht anderweitig klassifiziert  
0180 Berufssportler und verwandte Berufe  
0191 Bibliothekare, Archivare, Kuratoren  
0192 Soziologen, Anthropologen und verwandte Wissenschaftler  
0193 Sozialarbeiter, Sozialfürsorger  
0194 Personalfachleute, Berufsberater, Berufsanalytiker  
0195 Sprachwissenschaftler, Übersetzer, Dolmetscher  
0199 andere Wissenschaftler, technische und verwandte Fachkräfte, soweit nicht anderweitig klassifiziert

#### Leitende Tätigkeiten im öffentlichen Dienst und in der Wirtschaft

-----

0201 Angehörige gesetzgebender Körperschaften  
0202 Verwaltungsbedienstete in leitender Stellung  
0211 Hauptgeschäftsführer und Unternehmer  
0212 Produktionsleiter (außerhalb der Landwirtschaft)  
0219 Führungskräfte in der Privatwirtschaft, soweit nicht anderweitig klassifiziert

#### Bürokräfte und verwandte Berufe

-----

0300 Bürovorsteher  
0310 ausführende Verwaltungsbedienstete  
0321 Stenographen, Maschinenschreiber, Fernschreiber, Kontoristin  
0322 Lochkartenlocher, Lochstreifenlocher  
0331 Buchhalter, Kassierer  
0339 Buchhalter, Kassierer und verwandte Berufe, soweit nicht anderweitig klassifiziert  
0341 Maschinenbuchhalter, Maschinenrechner  
0342 Bediener von Datenverarbeitungsanlagen  
0351 Bahnhofsvorsteher  
0352 Postamtsvorsteher  
0359 Aufsichtskräfte im Transport-, Funk- und Fernsprechwesen, soweit nicht anderweitig klassifiziert  
0360 Schaffner  
0370 Postverteiler  
0380 Telefonisten und Telegraphisten  
0391 Lagerverwalter

0392 Materialplaner, Fertigungsplaner  
0393 Sekretäre, Korrespondenten u. verwandte Berufe  
0394 Empfangsbürokräfte, Reisebüroangestellte  
0395 Büchereiwarte, Registratoren  
0399 Bürokräfte und verwandte Berufe, soweit nicht anderweitig klassifiziert

Handelsberufe

-----

0400 Geschäftsführer (Großhandel, Einzelhandel)  
0410 Tätige Inhaber (Großhandel, Einzelhandel)  
0421 Verkaufs-Aufsichtskräfte  
0422 Einkäufer  
0431 Technische Verkäufer und Kundenberater  
0432 Handelsvertreter  
0441 Versicherungsvertreter, Versicherungs-, Immobilien- und Börsenmakler  
0442 Vermittler geschäftlicher Dienstleistungen  
0443 Versteigerer, Taxatoren  
0451 Verkäufer, Verkaufshilfskräfte, Vorführkräfte  
0452 Straßenhändler, Kundenwerber, Zeitungsverkäufer  
0490 Verkaufskräfte, soweit nicht anderweitig klassifiziert

Dienstleistungsberufe

-----

0500 Geschäftsführer in Gaststätten- und Beherbergungsunternehmen  
0510 Hoteliers, Gastwirte und andere tätige Inhaber von Gaststätten und Beherbergungsunternehmen  
0520 hauswirtschaftliche und verwandte Aufsichtskräfte  
0531 Köche  
0532 Kellner, Barmixer und verwandte Berufe  
0540 Hausgehilfinnen und verwandte hauswirtschaftliche Berufe, soweit nicht anderweitig klassifiziert  
0551 Gebäudemeister  
0552 Raum-, Gebäudereiniger und verwandte Berufe  
0560 Wäscher, Chemischreiniger, Bügler  
0570 Friseure, Schönheitspfleger und verwandte Berufe  
0581 Feuerwehrleute  
0582 Polizisten, Kriminalbeamte, Werkschutzleute  
0589 Sicherheitsbedienstete, soweit nicht anderweitig klassifiziert  
0591 Reiseleiter, Fremdenführer  
0592 Leichenbestatter, Leichenbehandler  
0599 andere Dienstleistungsberufe, soweit nicht anderweitig klassifiziert

Berufe des Pflanzenbaus, der Tier-, Forst- und Fischwirtschaft sowie der Jagd

-----

0600 landwirtschaftliche Verwalter und Gutsaufseher  
0611 Landwirte im Allgemeinbetrieb  
0612 Landwirte im Spezialbetrieb  
0621 Landarbeiter, soweit nicht spezialisiert (auch Genossenschaftsbauern)  
0622 Feldkulturarbeiter

0623 Obst- und Weinbauarbeiter und andere Baum- und Strauchfrüchtekulturarbeiter  
0624 Tierzuchtgehilfen, Tierpfleger  
0625 Melker  
0626 Geflügelwärter  
0627 Pflanzenzüchter, Gartenbauehilfen  
0628 Landmaschinenführer  
0629 land- und tierwirtschaftliche Arbeitskräfte, soweit nicht anderweitig klassifiziert  
0631 Holzhauungsbetriebsarbeiter  
0632 Waldpfleger  
0641 Fischer  
0649 Fischer, Jäger und verwandte Berufe, soweit nicht anderweitig klassifiziert

Gütererzeugende und verwandte Berufstätigkeiten, Bedienung von Transportmitteln und Handlangertätigkeiten

-----

0700 Aufsichtskräfte der Produktion und allgemeine Vormänner  
0711 Bergleute, Steinbrecher  
0712 Mineral-, Steinaufbereiter  
0713 Tiefbohrer und verwandte Berufe  
0721 Ofenmänner des Schmelzens, Umwandelns und Raffinierens von Metall  
0722 Walzwerker  
0723 Metallschmelzer, Metallwiedererwärmer  
0724 Metallgießer, Formgießer  
0725 Former, Kernmacher (für Metallguss)  
0726 Metallhärter, Metallvergüter  
0727 Metallzieher, Presszieher  
0728 Elektrolytisiere, Metallisierer  
0729 Hüttenwerker, Gießer, Härter und verwandte Berufe, soweit nicht anderweitig klassifiziert  
0731 Holzrockner, Holzkonservierer  
0732 Säger, Sperrholzmacher und verwandte Holzarbeiter  
0733 Papierbreihersteller  
0734 Papierhersteller  
0741 Brecher, Müller, Mischer  
0742 Kocher, Röster und verwandte Warmbehandler  
0743 Filterbediener, Separatorenbediener  
0744 Destillierer, Reaktionsgefäßbediener  
0745 Erdölraffinierer  
0749 Chemiewerker und verwandte Berufe, soweit nicht anderweitig klassifiziert  
0751 Spinnvorbereiter  
0752 Spinner, Spuler  
0753 Web- und Strickmaschineneinrichter, Musterkartenherrichter  
0754 Weber und verwandte Berufe  
0755 Stricker, Wirker  
0756 Bleicher, Färber, Textilendfertiger  
0759 Spinner, Weber, Stricker, Färber und verwandte Berufe, soweit nicht anderweitig klassifiziert  
0761 Gerber, Fellzurichter  
0762 Rauchwarenzurichter  
0771 Getreidemüller und verwandte Berufe



0772 Zuckerhersteller, Zuckerraffinierer  
0773 Fleischer, Fleischherrichter  
0774 Nahrungsmittelkonservierer  
0775 Molkereiwarenhersteller  
0776 Bäcker, Konditoren, Süßwarenhersteller  
0777 Tee-, Kaffee-, Kakaoaufbereiter  
0778 Brauer, Wein-, Getränkehersteller  
0779 Nahrungsmittel-, Getränkehersteller, soweit nicht anderweitig klassifiziert  
0781 Tabakaufbereiter  
0782 Zigarrenmacher  
0783 Zigarettenmacher  
0789 Tabakaufbereiter, Tabakwarenhersteller, soweit nicht anderweitig klassifiziert  
0791 Schneider, Damenschneiderinnen  
0792 Kürschner und verwandte Berufe  
0793 Putzmacherinnen, Hutmacher  
0794 Schnittmustermacher, Zuschneider  
0795 Näher, Sticker  
0796 Polsterer und verwandte Berufe  
0799 Schneider, Damenschneiderinnen, Näher, Polsterer und verwandte Berufe, soweit nicht anderweitig klassifiziert  
0801 Schuhmacher, Schuhinstandsetzer  
0802 Schuhlederzuschneider, Schuhaufleister, Schuhnäher und verwandte Berufe  
0803 Lederwarenmacher  
0811 Möbeltischler  
0812 Holzbearbeitungsmaschinenbediener  
0819 Möbeltischler und verwandte Holzbearbeiter, soweit nicht anderweitig klassifiziert  
0820 Steinbearbeiter, Steinbildhauer  
0831 Grobschmiede, Hammerschmiede, Schmiedepressenbediener  
0832 Werkzeugmacher, Metallschablonenmacher, Metallanreißer  
0833 Werkzeugmaschineneinrichter und -bediener  
0834 Werkzeugmaschinenbediener  
0835 Metallschleifer, Metallpolierer, Werkzeugschärfer  
0839 Grobschmiede, Werkzeugmacher, Werkzeugmaschinenbediener, soweit nicht anderweitig klassifiziert  
0841 Maschinenschlosser und Maschinenmonteure, Schlosser  
0842 Uhrmacher, Präzisionsinstrumentenmacher  
0843 Kraftfahrzeugmechaniker, -handwerker  
0844 Flugmotorenmechaniker  
0849 Maschinenschlosser, Maschinenmonteure und Präzisionsinstrumentenmacher (ausgenommen für elektrische Maschinen und Geräte), soweit nicht anderweitig klassifiziert  
0851 Elektromechaniker  
0852 Elektronikmechaniker  
0853 Elektro- und Elektronikgerätemonteure  
0854 Rundfunk- und Fernsehmechaniker  
0855 Elektriker, Elektroinstallateure  
0856 Telephon-, Telegrapheninstallateure  
0857 Elektrofreileitungsmonteure, Elektrokabelverbinder  
0859 Elektromechaniker und verwandte Elektro- und Elektronikwerker, soweit nicht anderweitig klassifiziert

0861 Sendestationsbediener  
0862 Tonaufnahme- und Tonwiedergabeanlagenbediener und Filmvorführer  
0871 Rohrinstallateure, Rohrschlosser  
0872 Schweißer, Schneidbrenner  
0873 Blechkaltverformer  
0874 Baumetallverformer, Metallbaumonteur  
0880 Schmuckwarenhersteller, Edelmetallbearbeiter  
0891 Glasverformer, -schneider, -schleifer und -polierer  
0892 Töpfer und verwandte Keram- und Schleifmittelformer  
0893 Glasschmelz- und -kühlofenbediener, Kerambrenner  
0894 Glasgraveure, Glasätzer  
0895 Glas- und Kerammaler, -verzierer und -dekorateure  
0899 Glasverformer, Töpfer und verwandte Berufe, soweit nicht anderweitig klassifiziert  
0901 Gummi- und Kunststoffwarenmacher (ausgenommen Reifenmacher, Vulkaniseure)  
0902 Reifenmacher, Vulkaniseure  
0910 Papierwarenmacher, Kartonagenmacher  
0921 Maschinensetzer, Handsetzer (Schriftsetzer)  
0922 Drucker (Druckpresseneinrichter, -bediener)  
0923 Stereotypeure, Galvanoplastiker  
0924 Klischeehersteller (ausgenommen Photographeure)  
0925 Photographeure  
0926 Buchbinder und verwandte Berufe  
0927 Photolaboranten  
0929 Drucker und verwandte Berufe, soweit nicht anderweitig klassifiziert  
0931 Bautenmaler  
0939 Maler, soweit nicht anderweitig klassifiziert  
0941 Musikinstrumentenmacher und -stimmer  
0942 Korbflechter, Bürstenmacher  
0943 Hersteller nichtmetallischer Mineralerzeugnisse  
0949 andere gütererzeugende und ähnliche Berufstätigkeiten, soweit nicht anderweitig klassifiziert  
0951 Ziegelmaurer, Natursteinmaurer, Fliesenleger  
0952 Betonbauer, Betonflächenfertigmacher, Terrazzoleger  
0953 Dachdecker  
0954 Zimmerer, Bautischler, Parkettleger  
0955 Verputzer, Stukkateure  
0956 Isolierer  
0957 Glaser  
0959 Maurer, Zimmerer und andere Bauarbeiter, soweit nicht anderweitig klassifiziert  
0961 Kraftstationsbediener  
0969 Bediener (Maschinisten) stationärer (Kraft-) Maschinen und ähnlicher Anlagen, soweit nicht anderweitig klassifiziert  
0971 Hafendarbeiter, Güterladearbeiter  
0972 Spannungsmonteur, Seilspleißer  
0973 Kranführer, Aufzugsmaschinisten  
0974 Bediener von Erdbewegungs- und ähnlichen Maschinen  
0979 Bediener von Materialbewegungsgeräten und ähnlichen Einrichtungen; Hafen- und Ladearbeiter, soweit nicht anderweitig klassifiziert

0981 Deckpersonal auf Schiff, Bootsmannschaften, Bootsführer  
0982 Maschinenpersonal auf Schiff  
0983 Lokomotivführer und -heizer  
0984 Eisenbahnbremser, Stellwerkbediener, Rangierer  
0985 Motorfahrzeugfahrer  
0986 Führer von Tieren und tiergezogenen Fahrzeugen  
0989 Transporteinrichtungsbediener, soweit nicht anderweitig klassifiziert  
0999 Handlanger, ungelernete Handarbeiter (labourers), nicht anderweitig klassifiziert; Arbeiter, Fabrikarbeiter

0001 Soldat (Wehrberuf)  
0002 Offizier (Wehrberuf)

1004 Arbeitskräfte mit nicht bestimmbarem oder unzulänglich beschriebenen Beruf

1007 Verweigert  
1008 Weiß nicht  
1009 Keine Angabe  
0000 Trifft nicht zu

## V773 BERUFSUNTERGRUPPE I68, EINORD. N. TERWEY

Ergänzender Kurzkomentar zur Variablenbeschreibung:

Berufsuntergruppe: Einordnungsberuf (ISCO 1968) nach Terwey

0 Die relevanten Klassifikationspersonen sind ohne verwertbare Berufsangabe

104 Nicht bestimmbar

Note:

Einordnungsberuf

Der Einordnungsberuf läßt auch für nicht erwerbstätige Befragte eine indirekte berufliche Klassifikation beispielsweise über den Beruf des/der Ehepartners/in oder des Vaters zu. Zweck des Einordnungsberufs ist es, für die Nichterwerbstätigen eine Beschreibung von Lebenslagen und sozialer Position zu erreichen, insofern sie auf einer (indirekten) Beziehung zum Beschäftigungssystem beruhen.

Zur Erläuterung siehe:

Franz Urban Pappi 1979: Sozialstrukturanalysen mit Umfragedaten. Probleme der standardisierten Erfassung von Hintergrundmerkmalen in allgemeinen Bevölkerungsumfragen, Königstein/Ts.: Athenäum.

Pappi (1979: 297) weist darauf hin, daß mehrere Einordnungsweisen denkbar sind. Da der von ihm selbst vorgeschlagene Einordnungsberuf weitgehend "männerzentriert" ist (z.B. werden verheiratete Frauen nach dem Beruf ihres Ehemannes eingeordnet), wurde von Michael Terwey eine weniger "männerzentrierte" Alternative entwickelt. Diese neuere Einordnung trägt auch der Vorstellung Rechnung, daß in der heutigen Gesellschaft die unmittelbare Lage des Individuums selbst stärker als bisher seine soziale Position bestimmt.

Bei der Konstruktion des Einordnungsberufs nach Terwey wird in folgenden Schritten verfahren:

- 1) Allen hauptberuflich Erwerbstätigen wird der derzeitige eigene Beruf zugewiesen.
- 2) Bei ehemals Erwerbstätigen wird der Code des eigenen früheren Berufs zugeordnet.
- 3) Nur diejenigen verheirateten Frauen und Männer erhalten den Beruf ihres Ehepartners, welche selbst noch nie erwerbstätig waren. Ist der Ehepartner Schüler/Student, Hausfrau/Hausmann oder Wehr-/Zivildienstleistender, wird der Vaterberuf herangezogen. Ist der Ehepartner Rentner, arbeitslos oder aus anderen Gründen nicht erwerbstätig, wurde der Befragte in früheren ALLBUS-Jahrgängen nach dem letzten Beruf des Ehepartners eingeordnet. Im ALLBUS 2008 wurde dieser Beruf nicht erfragt, daher wurde der Einordnungsberuf in solchen Fällen als nicht bestimmbar codiert.
- 4) Verwitwete, geschiedene oder getrennt lebende Befragte, die selbst nie berufstätig gewesen sind, wurden in früheren ALLBUS-Jahrgängen nach dem Beruf des ehemaligen Ehepartners eingeordnet. Da die entsprechende Information im ALLBUS 2008 nicht verfügbar ist, wurden bei solchen Befragten die Einordnungsvariablen auf "nicht bestimmbar" gesetzt.

5) Alle ledigen Befragten, die selbst nie hauptberuflich erwerbstätig waren, werden über den Vaterberuf eingeordnet.

6) Eine generelle Ausnahme bilden Wehrdienstleistende, Zivildienstleistende und Auszubildende, die grundsätzlich nicht als hauptberuflich erwerbstätig im Sinne dieser Einordnung behandelt werden. Bei ihnen wird wie bei den anderen Befragten, die keinen eigenen Hauptberuf haben, der jeweils nächstmögliche Beruf zur Einordnung herangezogen. Z.B. bei den verheirateten Befragten dieser Gruppe der gegenwärtige Beruf des Ehepartners oder, wenn auch hier keine Einordnung möglich ist, der Beruf des Vaters.

Falls bei einer der für die Einordnung relevanten Berufsangaben ein fehlender Wert (Beruf unzulänglich beschrieben, Verweigert, Weiß nicht oder Keine Angabe) auftritt oder alle relevanten Berufsangaben anderweitig keine Einordnung über einen Hauptberuf zulassen, ist kein Einordnungsberuf bestimmbar.

Im ALLBUS 2008 wurde der Einordnungsberuf nach Pappi nicht mehr gebildet, weil in Folge von Kürzungen der ALLBUS-Demographie dazu erforderliche Informationen für einen großen Teil der Befragten nicht mehr zur Verfügung stehen (zu den Kürzungen vgl. auch den Methodenbericht zum ALLBUS 1994).

-----

#### Berufsuntergruppen

Die Kategorien 01 bis 99 entsprechen dem ISCO 1968 zuzüglich der derzeit von ZUMA entwickelten Sonderkategorien 101 bis 109:

- 001 Chemiker, Physiker und verwandte Berufe
- 002 Architekten, Ingenieure und verwandte Techniker
- 003 Architekten, Ingenieure und verwandte Techniker
- 004 Flugzeug- und Schiffingenieure
- 005 Naturwissenschaftler und naturwissenschaftlich-technische Hilfskräfte
- 006 ärztliche, zahnärztliche, tierärztliche und verwandte Berufe
- 007 ärztliche, zahnärztliche, tierärztliche und verwandte Berufe
- 008 Statistiker, Mathematiker, Systemanalytiker und verwandte technische Sonderfachkräfte
- 009 Wirtschaftswissenschaftler
- 011 Wirtschaftsrechnungssachverständige, Buchprüfer
- 012 Juristen
- 013 Lehrkräfte
- 014 Seelsorger, Seelsorgehelfer
- 015 Schriftsteller, Journalisten und verwandte publizistische Berufe
- 016 Bildhauer, Kunstmaler, Lichtbildner und verwandte gestaltende Künstler
- 017 Musiker, Darsteller, Tänzer und ähnliche Künstler
- 018 Berufssportler und verwandte Berufe
- 019 Wissenschaftler, technische und verwandte Fachkräfte, soweit nicht anderweitig klassifiziert
- 020 Angehörige gesetzgebender Körperschaften und Verwaltungsbedienstete in leitender Stellung

021 Führungskräfte in der Privatwirtschaft  
030 Bürovorsteher  
031 ausführende Verwaltungsbedienstete  
032 Stenographen, Maschinenschreiber, Lochkartenlocher, Lochstreifenlocher  
033 Buchhalter, Kassierer und verwandte Berufe  
034 Bediener von Rechenanlagen  
035 Aufsichtskräfte im Transport-, Funk- und Fernsprechwesen  
036 Schaffner  
037 Postverteiler  
038 Telephonisten und Telegraphisten  
039 Bürokräfte und verwandte Berufe, soweit nicht anderweitig klassifiziert  
040 Geschäftsführer (Großhandel, Einzelhandel)  
041 tätige Inhaber (Großhandel, Einzelhandel)  
042 Verkaufsaufsichtskräfte und Einkäufer  
043 technische Verkäufer, Handelsreisende und Handelsvertreter  
044 Versicherungsvertreter, Versicherungs-, Immobilien- und Börsenmakler, Vermittler geschäftlicher Dienstleistungen und Versteigerer  
045 Verkäufer, Verkaufshilfskräfte und verwandte Berufe  
049 Verkaufshilfskräfte, soweit nicht anderweitig klassifiziert  
050 Geschäftsführer in Gaststätten- und Beherbergungsunternehmen  
051 tätige Inhaber von Gaststätten und Beherbergungsunternehmen  
052 hauswirtschaftliche und verwandte Aufsichtskräfte  
053 Köche, Kellner, Barmixer und verwandte Berufe  
054 Hausgehilfinnen und verwandte hauswirtschaftliche Berufe, soweit nicht anderweitig klassifiziert  
055 Gebäudemeister, Raum-, Gebäudereiniger und verwandte Berufe  
056 Wäscher, Chemischreiniger, Bügler  
057 Friseure, Schönheitspfleger und verwandte Berufe  
058 Sicherheitsbedienstete  
059 Dienstleistungsberufe, soweit nicht anderweitig klassifiziert  
060 landwirtschaftliche Verwalter und Gutsaufseher  
061 Landwirte (einschließlich spezialisierte Landwirte)  
062 land- und tierwirtschaftliche Arbeitskräfte  
063 Forstarbeitskräfte  
064 Fischer, Jäger und verwandte Berufe  
070 Aufsichtskräfte der Produktion und allgemeine Vormänner  
071 Bergleute, Steinbrecher, Tiefbohrer und verwandte Berufe  
072 Hüttenwerker, Gießler, Härter und verwandte Berufe  
073 Holzaufbereiter, Papierhersteller  
074 Chemiewerker und verwandte Berufe  
075 Spinner, Weber, Stricker, Färber und verwandte Berufe  
076 Gerber, Fellzurichter, Rauchwarenzurichter  
077 Nahrungsmittel- und Getränkehersteller  
078 Tabakaufbereiter, Tabakwarenhersteller  
079 Schneider, Damenschneiderinnen, Näher, Polsterer und verwandte Berufe  
080 Schuhmacher, Lederwarenmacher  
081 Möbeltischler und verwandte Holzbearbeiter  
082 Steinbearbeiter, Steinbildhauer

- 083 Grobschmiede, Werkzeugmacher, Werkzeugmaschinenbediener
- 084 Maschinenschlosser, Maschinenmonteure und Präzisionsinstrumentenmacher (ausgenommen für elektrische Maschinen und Geräte)
- 085 Elektromechaniker und verwandte Elektro- und Elektronikwerker
- 086 Sendestationsbediener, Tonaufnahme- Tonwiedergabeanlagenbediener und Filmvorführer
- 087 Rohrinstallateure, Schweißer, Blech- und Baumetallverformer und Metallbaumonteure
- 088 Schmuckwarenhersteller, Edelmetallbearbeiter
- 089 Glasverformer, Töpfer und verwandte Berufe
- 090 Gummi- und Kunststoffwarenmacher
- 091 Papierwarenmacher, Kartonagemacher
- 092 Drucker und verwandte Berufe
- 093 Maler
- 094 gütererzeugende und ähnliche Berufstätigkeiten, soweit nicht anderweitig klassifiziert
- 095 Maurer, Zimmerer und andere Bauarbeiter
- 096 Bediener (Maschinisten) stationärer (Kraft-)Maschinen und ähnlicher Anlagen
- 097 Bediener von Materialbewegungsgeräten und ähnlichen Einrichtungen; Hafen- und Ladearbeiter
- 098 Transporteinrichtungsbediener
- 099 Handlanger, ungelernete Handarbeiter (labourers), soweit nicht anderweitig klassifiziert
  
- 101 Soldat (Wehrberuf)
- 102 Offizier (Wehrberuf)
  
- 104 Arbeitskräfte mit nicht bestimmaren oder unzulänglich beschriebenen Beruf
  
- 107 Verweigert
- 108 Weiß nicht
- 109 Keine Angabe
- 000 Trifft nicht zu

## V774 BERUFSHAUPTGRUPPE I68, EINORD. N. TERWEY

Ergänzender Kurzkomentar zur Variablenbeschreibung:

Berufshauptgruppe: Einordnungsberuf (ISCO 1968) nach Terwey

- 0 Die relevanten Klassifikationspersonen sind ohne verwertbare Berufsangabe
- 1 Wissenschaftler, technische und verwandte Fachkräfte
- 2 Leitende Tätigkeiten im öffentlichen Dienst und in der Wirtschaft
- 3 Bürokräfte und verwandte Berufe
- 4 Handelsberufe
- 5 Dienstleistungsberufe (einschl. Wehrberufe)
- 6 Berufe des Pflanzenbaus, der Tier-, Forst- und Fischwirtschaft sowie der Jagd
- 7 Gütererzeugende und verwandte Berufstätigkeiten, Bedienung von Transportmitteln und Handlangertätigkeiten
- 8 Sonstige

Note:

Einordnungsberuf

Der Einordnungsberuf läßt auch für nicht erwerbstätige Befragte eine indirekte berufliche Klassifikation beispielsweise über den Beruf des/der Ehepartners/in oder des Vaters zu. Zweck des Einordnungsberufs ist es, für die Nichterwerbstätigen eine Beschreibung von Lebenslagen und sozialer Position zu erreichen, insofern sie auf einer (indirekten) Beziehung zum Beschäftigungssystem beruhen.

Zur Erläuterung siehe:

Franz Urban Pappi 1979: Sozialstrukturanalysen mit Umfragedaten. Probleme der standardisierten Erfassung von Hintergrundmerkmalen in allgemeinen Bevölkerungsumfragen, Königstein/Ts.: Athenäum.

Pappi (1979: 297) weist darauf hin, daß mehrere Einordnungsweisen denkbar sind. Da der von ihm selbst vorgeschlagene Einordnungsberuf weitgehend "männerzentriert" ist (z.B. werden verheiratete Frauen nach dem Beruf ihres Ehemannes eingeordnet), wurde von Michael Terwey eine weniger "männerzentrierte" Alternative entwickelt. Diese neuere Einordnung trägt auch der Vorstellung Rechnung, daß in der heutigen Gesellschaft die unmittelbare Lage des Individuums selbst stärker als bisher seine soziale Position bestimmt.

Bei der Konstruktion des Einordnungsberufs nach Terwey wird in folgenden Schritten verfahren:

- 1) Allen hauptberuflich Erwerbstätigen wird der derzeitige eigene Beruf zugewiesen.
- 2) Bei ehemals Erwerbstätigen wird der Code des eigenen früheren Berufs zugeordnet.
- 3) Nur diejenigen verheirateten Frauen und Männer erhalten den Beruf ihres Ehepartners, welche selbst noch nie erwerbstätig waren. Ist der Ehepartner Schüler/Student, Hausfrau/Hausmann oder Wehr-/Zivildienstleistender, wird der Vaterberuf herangezogen. Ist der Ehepartner Rentner, arbeitslos oder aus anderen Gründen nicht erwerbstätig, wurde der Befragte in früheren ALLBUS-Jahrgängen nach dem letzten Beruf des Ehepartners eingeordnet. Im ALLBUS 2008 wurde dieser Beruf nicht erfragt, daher wurde der Einordnungsberuf in solchen Fällen als nicht



bestimmbar codiert.

4) Verwitwete, geschiedene oder getrennt lebende Befragte, die selbst nie berufstätig gewesen sind, wurden in früheren ALLBUS-Jahrgängen nach dem Beruf des ehemaligen Ehepartners eingeordnet. Da die entsprechende Information im ALLBUS 2008 nicht verfügbar ist, wurden bei solchen Befragten die Einordnungsvariablen auf "nicht bestimmbar" gesetzt.

5) Alle ledigen Befragten, die selbst nie hauptberuflich erwerbstätig waren, werden über den Vaterberuf eingeordnet.

6) Eine generelle Ausnahme bilden Wehrdienstleistende, Zivildienstleistende und Auszubildende, die grundsätzlich nicht als hauptberuflich erwerbstätig im Sinne dieser Einordnung behandelt werden. Bei ihnen wird wie bei den anderen Befragten, die keinen eigenen Hauptberuf haben, der jeweils nächstmögliche Beruf zur Einordnung herangezogen. Z.B. bei den verheirateten Befragten dieser Gruppe der gegenwärtige Beruf des Ehepartners oder, wenn auch hier keine Einordnung möglich ist, der Beruf des Vaters.

Falls bei einer der für die Einordnung relevanten Berufsangaben ein fehlender Wert (Beruf unzulänglich beschrieben, Verweigert, Weiß nicht oder Keine Angabe) auftritt oder alle relevanten Berufsangaben anderweitig keine Einordnung über einen Hauptberuf zulassen, ist kein Einordnungsberuf bestimmbar.

Im ALLBUS 2008 wurde der Einordnungsberuf nach Pappi nicht mehr gebildet, weil in Folge von Kürzungen der ALLBUS-Demographie dazu erforderliche Informationen für einen großen Teil der Befragten nicht mehr zur Verfügung stehen (zu den Kürzungen vgl. auch den Methodenbericht zum ALLBUS 1994).

ZA4600, V774: (N=3320) (gewichtet nach V792)

V774

Wert	Ausprägung	Missing	Anzahl	Prozent	Gült.Prozent
0	N. KLASSIFIZIERBAR	M	149	4,3	
1	WISSENSCH.+TECHNIKER		729	21,0	22,0
2	LEITUNGSBERUFE		123	3,5	3,7
3	BUEROKRAEFTE U.AE.		605	17,4	18,2
4	HANDELSBERUFE		301	8,7	9,1
5	DIENSTLEISTUNGSBERUF		414	11,9	12,5
6	LANDW.,FORST,FISCH.		134	3,9	4,0
7	GUETERERZEUGUNGSBER.		932	26,9	28,1
8	SONSTIGE		81	2,3	2,4
	Summe		3469	100,0	100,0
	Gültige Fälle		3320		

**V775 TREIMANPRESTIGE I68, EINORD. NACH TERWEY**

Ergänzender Kurzkomentar zur Variablenbeschreibung:

Berufsprestigeskala: Einordnungsberuf (ISCO 1968) nach Terwey

0 Die relevanten Klassifikationspersonen sind ohne verwertbare Berufsangabe

Note:

Einordnungsberuf

Der Einordnungsberuf läßt auch für nicht erwerbstätige Befragte eine indirekte berufliche Klassifikation beispielsweise über den Beruf des/der Ehepartners/in oder des Vaters zu. Zweck des Einordnungsberufs ist es, für die Nichterwerbstätigen eine Beschreibung von Lebenslagen und sozialer Position zu erreichen, insofern sie auf einer (indirekten) Beziehung zum Beschäftigungssystem beruhen.

Zur Erläuterung siehe:

Franz Urban Pappi 1979: Sozialstrukturanalysen mit Umfragedaten. Probleme der standardisierten Erfassung von Hintergrundsmerkmalen in allgemeinen Bevölkerungsumfragen, Königstein/Ts.: Athenäum.

Pappi (1979: 297) weist darauf hin, daß mehrere Einordnungsweisen denkbar sind. Da der von ihm selbst vorgeschlagene Einordnungsberuf weitgehend "männerzentriert" ist (z.B. werden verheiratete Frauen nach dem Beruf ihres Ehemannes eingeordnet), wurde von Michael Terwey eine weniger "männerzentrierte" Alternative entwickelt. Diese neuere Einordnung trägt auch der Vorstellung Rechnung, daß in der heutigen Gesellschaft die unmittelbare Lage des Individuums selbst stärker als bisher seine soziale Position bestimmt.

Bei der Konstruktion des Einordnungsberufs nach Terwey wird in folgenden Schritten verfahren:

- 1) Allen hauptberuflich Erwerbstätigen wird der derzeitige eigene Beruf zugewiesen.
- 2) Bei ehemals Erwerbstätigen wird der Code des eigenen früheren Berufs zugeordnet.
- 3) Nur diejenigen verheirateten Frauen und Männer erhalten den Beruf ihres Ehepartners, welche selbst noch nie erwerbstätig waren. Ist der Ehepartner Schüler/Student, Hausfrau/Hausmann oder Wehr-/Zivildienstleistender, wird der Vaterberuf herangezogen. Ist der Ehepartner Rentner, arbeitslos oder aus anderen Gründen nicht erwerbstätig, wurde der Befragte in früheren ALLBUS-Jahrgängen nach dem letzten Beruf des Ehepartners eingeordnet. Im ALLBUS 2008 wurde dieser Beruf nicht erfragt, daher wurde der Einordnungsberuf in solchen Fällen als nicht bestimmbar codiert.
- 4) Verwitwete, geschiedene oder getrennt lebende Befragte, die selbst nie berufstätig gewesen sind, wurden in früheren ALLBUS-Jahrgängen nach dem Beruf des ehemaligen Ehepartners eingeordnet. Da die entsprechende Information im ALLBUS 2008 nicht verfügbar ist, wurden bei solchen Befragten die Einordnungsvariablen auf "nicht bestimmbar" gesetzt.
- 5) Alle ledigen Befragten, die selbst nie hauptberuflich erwerbstätig waren, werden über den Vaterberuf

eingeorndet.

6) Eine generelle Ausnahme bilden Wehrdienstleistende, Zivildienstleistende und Auszubildende, die grundsätzlich nicht als hauptberuflich erwerbstätig im Sinne dieser Einordnung behandelt werden. Bei ihnen wird wie bei den anderen Befragten, die keinen eigenen Hauptberuf haben, der jeweils nächstmögliche Beruf zur Einordnung herangezogen. Z.B. bei den verheirateten Befragten dieser Gruppe der gegenwärtige Beruf des Ehepartners oder, wenn auch hier keine Einordnung möglich ist, der Beruf des Vaters.

Falls bei einer der für die Einordnung relevanten Berufsangaben ein fehlender Wert (Beruf unzulänglich beschrieben, Verweigert, Weiß nicht oder Keine Angabe) auftritt oder alle relevanten Berufsangaben anderweitig keine Einordnung über einen Hauptberuf zulassen, ist kein Einordnungsberuf bestimmbar.

Im ALLBUS 2008 wurde der Einordnungsberuf nach Pappi nicht mehr gebildet, weil in Folge von Kürzungen der ALLBUS-Demographie dazu erforderliche Informationen für einen großen Teil der Befragten nicht mehr zur Verfügung stehen (zu den Kürzungen vgl. auch den Methodenbericht zum ALLBUS 1994).

-----

#### Berufsprestigeskala

Diese Berufsprestigeskala basiert auf dem ISCO-Code von 1968.

Die Prestigewerte basieren auf empirischen Ergebnissen aus der internationalen Sozialforschung in unterschiedlichen Ländern. Berufe wurden dabei von den Befragten gemäß ihres Prestiges bzw. ihres sozialen Ansehens eingestuft. Nachfolgend wurde daraus eine Standardskala mit Werten abgeleitet, die zwischen den hypothetischen Extremwerten 0 und 100 variiert.

Die Prestigewerte werden den Befragten zunächst nach den Kategorien ihres dreistelligen ISCO-Berufs zugewiesen. Den dort zunächst nicht bestimmaren Fällen (Code 1004) wird, wenn möglich, gemäß der Berufsuntergruppe ein Prestigewert gegeben. Die nach der Berufsuntergruppe nicht einzuordnenden Fälle erhalten den Durchschnittswert ihrer Berufshauptgruppe. Lediglich die folgenden möglichen Kategorien aus der Berufshauptgruppe bleiben als "missing" definiert:

Einsteller	Prestigeskala	
0	0	Trifft nicht zu
97	99.7	Verweigert
98	99.8	Weiß nicht
99	99.9	Keine Angabe

Zur Erläuterung siehe:

Donald J. Treiman 1977: Occupational Prestige in Comparative Perspective, New York: Academic Press. (Hier insbesondere: Appendix A: Standard International Occupational Prestige)

Donald J. Treiman 1979: Begriff und Messung des Berufsprestiges in der international vergleichenden Mobilitätsforschung, in: Pappi, Franz Urban (Hg.): Sozialstrukturanalysen mit Umfragedaten. Probleme der standardisierten Erfassung von Hintergrundmerkmalen in allgemeinen Bevölkerungsumfragen, Königstein/Ts.: Athenäum: 124 - 168.

Christof Wolf 1995: Sozio-ökonomischer Status und berufliches Prestige. Ein kleines Kompendium sozialwissenschaftlicher Skalen auf Basis der beruflichen Stellung und Tätigkeit, in: ZUMA-Nachrichten 37: 102 - 136.

## V776 TREIMANPRESTIGE I68, EINORD.N.TERWEY,KAT

Ergänzender Kurzkomentar zur Variablenbeschreibung:

Berufsprestigeskala: Einordnungsberuf (ISCO 1968) nach Terwey, kategorisiert

- 0 Die relevanten Klassifikationspersonen sind ohne verwertbare Berufsangabe
- 1 unter 20
- 2 20 bis unter 30
- 3 30 bis unter 40
- 4 40 bis unter 50
- 5 50 bis unter 60
- 6 60 bis unter 80
- 7 80 und mehr

Ableitung der Daten:

Diese Variable wurde aus V775 gebildet.

Note:

Einordnungsberuf

Der Einordnungsberuf läßt auch für nicht erwerbstätige Befragte eine indirekte berufliche Klassifikation beispielsweise über den Beruf des/der Ehepartners/in oder des Vaters zu. Zweck des Einordnungsberufs ist es, für die Nichterwerbstätigen eine Beschreibung von Lebenslagen und sozialer Position zu erreichen, insofern sie auf einer (indirekten) Beziehung zum Beschäftigungssystem beruhen.

Zur Erläuterung siehe:

Franz Urban Pappi 1979: Sozialstrukturanalysen mit Umfragedaten. Probleme der standardisierten Erfassung von Hintergrundmerkmalen in allgemeinen Bevölkerungsumfragen, Königstein/Ts.: Athenäum.

Pappi (1979: 297) weist darauf hin, daß mehrere Einordnungsweisen denkbar sind. Da der von ihm selbst vorgeschlagene Einordnungsberuf weitgehend "männerzentriert" ist (z.B. werden verheiratete Frauen nach dem Beruf ihres Ehemannes eingeordnet), wurde von Michael Terwey eine weniger "männerzentrierte" Alternative entwickelt. Diese neuere Einordnung trägt auch der Vorstellung Rechnung, daß in der heutigen Gesellschaft die unmittelbare Lage des Individuums selbst stärker als bisher seine soziale Position bestimmt.

Bei der Konstruktion des Einordnungsberufs nach Terwey wird in folgenden Schritten verfahren:

- 1) Allen hauptberuflich Erwerbstätigen wird der derzeitige eigene Beruf zugewiesen.
- 2) Bei ehemals Erwerbstätigen wird der Code des eigenen früheren Berufs zugeordnet.
- 3) Nur diejenigen verheirateten Frauen und Männer erhalten den Beruf ihres Ehepartners, welche selbst noch nie erwerbstätig waren. Ist der Ehepartner Schüler/Student, Hausfrau/Hausmann oder Wehr-/Zivildienstleistender, wird der Vaterberuf herangezogen. Ist der Ehepartner Rentner, arbeitslos oder aus anderen Gründen nicht erwerbstätig,

wurde der Befragte in früheren ALLBUS-Jahrgängen nach dem letzten Beruf des Ehepartners eingeordnet. Im ALLBUS 2008 wurde dieser Beruf nicht erfragt, daher wurde der Einordnungsberuf in solchen Fällen als nicht bestimmbar codiert.

4) Verwitwete, geschiedene oder getrennt lebende Befragte, die selbst nie berufstätig gewesen sind, wurden in früheren ALLBUS-Jahrgängen nach dem Beruf des ehemaligen Ehepartners eingeordnet. Da die entsprechende Information im ALLBUS 2008 nicht verfügbar ist, wurden bei solchen Befragten die Einordnungsvariablen auf "nicht bestimmbar" gesetzt.

5) Alle ledigen Befragten, die selbst nie hauptberuflich erwerbstätig waren, werden über den Vaterberuf eingeordnet.

6) Eine generelle Ausnahme bilden Wehrdienstleistende, Zivildienstleistende und Auszubildende, die grundsätzlich nicht als hauptberuflich erwerbstätig im Sinne dieser Einordnung behandelt werden. Bei ihnen wird wie bei den anderen Befragten, die keinen eigenen Hauptberuf haben, der jeweils nächstmögliche Beruf zur Einordnung herangezogen. Z.B. bei den verheirateten Befragten dieser Gruppe der gegenwärtige Beruf des Ehepartners oder, wenn auch hier keine Einordnung möglich ist, der Beruf des Vaters.

Falls bei einer der für die Einordnung relevanten Berufsangaben ein fehlender Wert (Beruf unzulänglich beschrieben, Verweigert, Weiß nicht oder Keine Angabe) auftritt oder alle relevanten Berufsangaben anderweitig keine Einordnung über einen Hauptberuf zulassen, ist kein Einordnungsberuf bestimmbar.

Im ALLBUS 2008 wurde der Einordnungsberuf nach Pappi nicht mehr gebildet, weil in Folge von Kürzungen der ALLBUS-Demographie dazu erforderliche Informationen für einen großen Teil der Befragten nicht mehr zur Verfügung stehen (zu den Kürzungen vgl. auch den Methodenbericht zum ALLBUS 1994).

ZA4600, V776: (N=3319) (gewichtet nach V792)

V776

Wert	Ausprägung	Missing	Anzahl	Prozent	Gült.Prozent
0	N. KLASSIFIZIERBAR	M	150	4,3	
1	UNTER 20		67	1,9	2,0
2	20 BIS UNTER 30		420	12,1	12,7
3	30 BIS UNTER 40		1132	32,6	34,1
4	40 BIS UNTER 50		880	25,4	26,5
5	50 BIS UNTER 60		420	12,1	12,7
6	60 BIS UNTER 80		398	11,5	12,0
	Summe		3469	99,9	100,0
	Gültige Fälle		3319		

## V777 MAGNITUDEPRESTIGE I68, EINORD. N. TERWEY

Ergänzender Kurzkomentar zur Variablenbeschreibung:

Magnitude-Prestigeskala (MPS): Einordnungsberuf (ISCO 1968) nach Terwey

0 Die relevanten Klassifikationspersonen sind ohne verwertbare Berufsangabe

Note:

Einordnungsberuf

Der Einordnungsberuf läßt auch für nicht erwerbstätige Befragte eine indirekte berufliche Klassifikation beispielsweise über den Beruf des/der Ehepartners/in oder des Vaters zu. Zweck des Einordnungsberufs ist es, für die Nichterwerbstätigen eine Beschreibung von Lebenslagen und sozialer Position zu erreichen, insofern sie auf einer (indirekten) Beziehung zum Beschäftigungssystem beruhen.

Zur Erläuterung siehe:

Franz Urban Pappi 1979: Sozialstrukturanalysen mit Umfragedaten. Probleme der standardisierten Erfassung von Hintergrundsmerkmalen in allgemeinen Bevölkerungsumfragen, Königstein/Ts.: Athenäum.

Pappi (1979: 297) weist darauf hin, daß mehrere Einordnungsweisen denkbar sind. Da der von ihm selbst vorgeschlagene Einordnungsberuf weitgehend "männerzentriert" ist (z.B. werden verheiratete Frauen nach dem Beruf ihres Ehemannes eingeordnet), wurde von Michael Terwey eine weniger "männerzentrierte" Alternative entwickelt. Diese neuere Einordnung trägt auch der Vorstellung Rechnung, daß in der heutigen Gesellschaft die unmittelbare Lage des Individuums selbst stärker als bisher seine soziale Position bestimmt.

Bei der Konstruktion des Einordnungsberufs nach Terwey wird in folgenden Schritten verfahren:

- 1) Allen hauptberuflich Erwerbstätigen wird der derzeitige eigene Beruf zugewiesen.
- 2) Bei ehemals Erwerbstätigen wird der Code des eigenen früheren Berufs zugeordnet.
- 3) Nur diejenigen verheirateten Frauen und Männer erhalten den Beruf ihres Ehepartners, welche selbst noch nie erwerbstätig waren. Ist der Ehepartner Schüler/Student, Hausfrau/Hausmann oder Wehr-/Zivildienstleistender, wird der Vaterberuf herangezogen. Ist der Ehepartner Rentner, arbeitslos oder aus anderen Gründen nicht erwerbstätig, wurde der Befragte in früheren ALLBUS-Jahrgängen nach dem letzten Beruf des Ehepartners eingeordnet. Im ALLBUS 2008 wurde dieser Beruf nicht erfragt, daher wurde der Einordnungsberuf in solchen Fällen als nicht bestimmbar codiert.
- 4) Verwitwete, geschiedene oder getrennt lebende Befragte, die selbst nie berufstätig gewesen sind, wurden in früheren ALLBUS-Jahrgängen nach dem Beruf des ehemaligen Ehepartners eingeordnet. Da die entsprechende Information im ALLBUS 2008 nicht verfügbar ist, wurden bei solchen Befragten die Einordnungsvariablen auf "nicht bestimmbar" gesetzt.
- 5) Alle ledigen Befragten, die selbst nie hauptberuflich erwerbstätig waren, werden über den Vaterberuf

eingeordnet.

6) Eine generelle Ausnahme bilden Wehrdienstleistende, Zivildienstleistende und Auszubildende, die grundsätzlich nicht als hauptberuflich erwerbstätig im Sinne dieser Einordnung behandelt werden. Bei ihnen wird wie bei den anderen Befragten, die keinen eigenen Hauptberuf haben, der jeweils nächstmögliche Beruf zur Einordnung herangezogen. Z.B. bei den verheirateten Befragten dieser Gruppe der gegenwärtige Beruf des Ehepartners oder, wenn auch hier keine Einordnung möglich ist, der Beruf des Vaters.

Falls bei einer der für die Einordnung relevanten Berufsangaben ein fehlender Wert (Beruf unzulänglich beschrieben, Verweigert, Weiß nicht oder Keine Angabe) auftritt oder alle relevanten Berufsangaben anderweitig keine Einordnung über einen Hauptberuf zulassen, ist kein Einordnungsberuf bestimmbar.

Im ALLBUS 2008 wurde der Einordnungsberuf nach Pappi nicht mehr gebildet, weil in Folge von Kürzungen der ALLBUS-Demographie dazu erforderliche Informationen für einen großen Teil der Befragten nicht mehr zur Verfügung stehen (zu den Kürzungen vgl. auch den Methodenbericht zum ALLBUS 1994).

-----

Magnitude-Prestigeskala (MPS) (bezogen auf ISCO 1968 bzw. ISCO 1988)

Die Magnitude-Prestigeskala geht auf eine alternative Messung des Sozialprestiges von Bernd Wegener zurück. Diese Skala wurde speziell für die Verhältnisse in der Bundesrepublik konstruiert. Während die Treiman-Scores auf verbalen Beurteilungen beruhen, ist für das Magnitudeprestige eine psycho-physikalische Messmethode verwandt worden, wobei Befragte ohne die Vorgabe einer Kategorienliste implizite Verhältnisurteile über die relative Prestigegröße abgaben. In zwei repräsentativen Surveys (ZUMA-Bus 1979 und 1980) wurden jeweils insgesamt 50 Berufe vorgelegt, deren Ansehen die Befragten jeweils mit unterschiedlich langen Strichen ausdrücken konnten. Die schließlich nach arithmetischen Transformationen resultierende MPS-Skala beschreibt eine graduelle "Schließungsordnung" (mapping of social closure).

Einsteller	Prestigeskala	
0	0	Trifft nicht zu
97	999.7	Verweigert
98	999.8	Weiß nicht
99	999.9	Keine Angabe

Zur Erläuterung siehe:

Bernd Wegener 1984: Gibt es Sozialprestige? Konstruktion und Validität der Magnitude-Prestigeskala, ZUMA Arbeitsbericht 84/02.

Bernd Wegener 1985: Gibt es Sozialprestige? in: Zeitschrift für Soziologie 14: 209 - 235.





## V778 MAGNITUDEPREST. I68, EINORD.N.TERWEY,KAT

Ergänzender Kurzkomentar zur Variablenbeschreibung:

Magnitude-Prestigeskala (MPS): Einordnungsberuf (ISCO 1968) nach Terwey, kategorisiert

0 Die relevanten Klassifikationspersonen sind ohne verwertbare Berufsangabe

1 unter 40

2 40 bis unter 60

3 60 bis unter 80

4 80 bis unter 100

5 100 bis unter 120

6 120 bis unter 160

7 160 und mehr

Ableitung der Daten:

Diese Variable wurde aus V777 gebildet.

Note:

Einordnungsberuf

Der Einordnungsberuf läßt auch für nicht erwerbstätige Befragte eine indirekte berufliche Klassifikation beispielsweise über den Beruf des/der Ehepartners/in oder des Vaters zu. Zweck des Einordnungsberufs ist es, für die Nichterwerbstätigen eine Beschreibung von Lebenslagen und sozialer Position zu erreichen, insofern sie auf einer (indirekten) Beziehung zum Beschäftigungssystem beruhen.

Zur Erläuterung siehe:

Franz Urban Pappi 1979: Sozialstrukturanalysen mit Umfragedaten. Probleme der standardisierten Erfassung von Hintergrundmerkmalen in allgemeinen Bevölkerungsumfragen, Königstein/Ts.: Athenäum.

Pappi (1979: 297) weist darauf hin, daß mehrere Einordnungsweisen denkbar sind. Da der von ihm selbst vorgeschlagene Einordnungsberuf weitgehend "männerzentriert" ist (z.B. werden verheiratete Frauen nach dem Beruf ihres Ehemannes eingeordnet), wurde von Michael Terwey eine weniger "männerzentrierte" Alternative entwickelt. Diese neuere Einordnung trägt auch der Vorstellung Rechnung, daß in der heutigen Gesellschaft die unmittelbare Lage des Individuums selbst stärker als bisher seine soziale Position bestimmt.

Bei der Konstruktion des Einordnungsberufs nach Terwey wird in folgenden Schritten verfahren:

1) Allen hauptberuflich Erwerbstätigen wird der derzeitige eigene Beruf zugewiesen.

2) Bei ehemals Erwerbstätigen wird der Code des eigenen früheren Berufs zugeordnet.

3) Nur diejenigen verheirateten Frauen und Männer erhalten den Beruf ihres Ehepartners, welche selbst noch nie erwerbstätig waren. Ist der Ehepartner Schüler/Student, Hausfrau/Hausmann oder Wehr-/Zivildienstleistender, wird der Vaterberuf herangezogen. Ist der Ehepartner Rentner, arbeitslos oder aus anderen Gründen nicht erwerbstätig,

wurde der Befragte in früheren ALLBUS-Jahrgängen nach dem letzten Beruf des Ehepartners eingeordnet. Im ALLBUS 2008 wurde dieser Beruf nicht erfragt, daher wurde der Einordnungsberuf in solchen Fällen als nicht bestimmbar codiert.

4) Verwitwete, geschiedene oder getrennt lebende Befragte, die selbst nie berufstätig gewesen sind, wurden in früheren ALLBUS-Jahrgängen nach dem Beruf des ehemaligen Ehepartners eingeordnet. Da die entsprechende Information im ALLBUS 2008 nicht verfügbar ist, wurden bei solchen Befragten die Einordnungsvariablen auf "nicht bestimmbar" gesetzt.

5) Alle ledigen Befragten, die selbst nie hauptberuflich erwerbstätig waren, werden über den Vaterberuf eingeordnet.

6) Eine generelle Ausnahme bilden Wehrdienstleistende, Zivildienstleistende und Auszubildende, die grundsätzlich nicht als hauptberuflich erwerbstätig im Sinne dieser Einordnung behandelt werden. Bei ihnen wird wie bei den anderen Befragten, die keinen eigenen Hauptberuf haben, der jeweils nächstmögliche Beruf zur Einordnung herangezogen. Z.B. bei den verheirateten Befragten dieser Gruppe der gegenwärtige Beruf des Ehepartners oder, wenn auch hier keine Einordnung möglich ist, der Beruf des Vaters.

Falls bei einer der für die Einordnung relevanten Berufsangaben ein fehlender Wert (Beruf unzulänglich beschrieben, Verweigert, Weiß nicht oder Keine Angabe) auftritt oder alle relevanten Berufsangaben anderweitig keine Einordnung über einen Hauptberuf zulassen, ist kein Einordnungsberuf bestimmbar.

Im ALLBUS 2008 wurde der Einordnungsberuf nach Pappi nicht mehr gebildet, weil in Folge von Kürzungen der ALLBUS-Demographie dazu erforderliche Informationen für einen großen Teil der Befragten nicht mehr zur Verfügung stehen (zu den Kürzungen vgl. auch den Methodenbericht zum ALLBUS 1994).

ZA4600, V778: (N=3319) (gewichtet nach V792)

V778

Wert	Ausprägung	Missing	Anzahl	Prozent	Gült.Prozent
0	N. KLASSIFIZIERBAR	M	150	4,3	
1	UNTER 40		568	16,4	17,1
2	40 BIS UNTER 60		1325	38,2	39,9
3	60 BIS UNTER 80		699	20,1	21,1
4	80 BIS UNTER 100		297	8,6	9,0
5	100 BIS UNTER 120		300	8,6	9,0
6	120 BIS UNTER 160		85	2,5	2,6
7	160 UND MEHR		44	1,3	1,3
	Summe		3469	100,0	100,0
	Gültige Fälle		3319		

## V779 ISEI GANZEBOOM I68, EINORDNUNG N. TERWEY

Ergänzender Kurzkomentar zur Variablenbeschreibung:

ISEI (ISCO 1968): Einordnungsberuf nach Terwey

0 Die relevanten Klassifikationspersonen sind ohne verwertbare Berufsangabe

Note:

Einordnungsberuf

Der Einordnungsberuf läßt auch für nicht erwerbstätige Befragte eine indirekte berufliche Klassifikation beispielsweise über den Beruf des/der Ehepartners/in oder des Vaters zu. Zweck des Einordnungsberufs ist es, für die Nichterwerbstätigen eine Beschreibung von Lebenslagen und sozialer Position zu erreichen, insofern sie auf einer (indirekten) Beziehung zum Beschäftigungssystem beruhen.

Zur Erläuterung siehe:

Franz Urban Pappi 1979: Sozialstrukturanalysen mit Umfragedaten. Probleme der standardisierten Erfassung von Hintergrundsmerkmalen in allgemeinen Bevölkerungsumfragen, Königstein/Ts.: Athenäum.

Pappi (1979: 297) weist darauf hin, daß mehrere Einordnungsweisen denkbar sind. Da der von ihm selbst vorgeschlagene Einordnungsberuf weitgehend "männerzentriert" ist (z.B. werden verheiratete Frauen nach dem Beruf ihres Ehemannes eingeordnet), wurde von Michael Terwey eine weniger "männerzentrierte" Alternative entwickelt. Diese neuere Einordnung trägt auch der Vorstellung Rechnung, daß in der heutigen Gesellschaft die unmittelbare Lage des Individuums selbst stärker als bisher seine soziale Position bestimmt.

Bei der Konstruktion des Einordnungsberufs nach Terwey wird in folgenden Schritten verfahren:

- 1) Allen hauptberuflich Erwerbstätigen wird der derzeitige eigene Beruf zugewiesen.
- 2) Bei ehemals Erwerbstätigen wird der Code des eigenen früheren Berufs zugeordnet.
- 3) Nur diejenigen verheirateten Frauen und Männer erhalten den Beruf ihres Ehepartners, welche selbst noch nie erwerbstätig waren. Ist der Ehepartner Schüler/Student, Hausfrau/Hausmann oder Wehr-/Zivildienstleistender, wird der Vaterberuf herangezogen. Ist der Ehepartner Rentner, arbeitslos oder aus anderen Gründen nicht erwerbstätig, wurde der Befragte in früheren ALLBUS-Jahrgängen nach dem letzten Beruf des Ehepartners eingeordnet. Im ALLBUS 2008 wurde dieser Beruf nicht erfragt, daher wurde der Einordnungsberuf in solchen Fällen als nicht bestimmbar codiert.
- 4) Verwitwete, geschiedene oder getrennt lebende Befragte, die selbst nie berufstätig gewesen sind, wurden in früheren ALLBUS-Jahrgängen nach dem Beruf des ehemaligen Ehepartners eingeordnet. Da die entsprechende Information im ALLBUS 2008 nicht verfügbar ist, wurden bei solchen Befragten die Einordnungsvariablen auf "nicht bestimmbar" gesetzt.
- 5) Alle ledigen Befragten, die selbst nie hauptberuflich erwerbstätig waren, werden über den Vaterberuf

eingeorordnet.

6) Eine generelle Ausnahme bilden Wehrdienstleistende, Zivildienstleistende und Auszubildende, die grundsätzlich nicht als hauptberuflich erwerbstätig im Sinne dieser Einordnung behandelt werden. Bei ihnen wird wie bei den anderen Befragten, die keinen eigenen Hauptberuf haben, der jeweils nächstmögliche Beruf zur Einordnung herangezogen. Z.B. bei den verheirateten Befragten dieser Gruppe der gegenwärtige Beruf des Ehepartners oder, wenn auch hier keine Einordnung möglich ist, der Beruf des Vaters.

Falls bei einer der für die Einordnung relevanten Berufsangaben ein fehlender Wert (Beruf unzulänglich beschrieben, Verweigert, Weiß nicht oder Keine Angabe) auftritt oder alle relevanten Berufsangaben anderweitig keine Einordnung über einen Hauptberuf zulassen, ist kein Einordnungsberuf bestimmbar.

Im ALLBUS 2008 wurde der Einordnungsberuf nach Pappi nicht mehr gebildet, weil in Folge von Kürzungen der ALLBUS-Demographie dazu erforderliche Informationen für einen großen Teil der Befragten nicht mehr zur Verfügung stehen (zu den Kürzungen vgl. auch den Methodenbericht zum ALLBUS 1994).

-----

ISEI nach Ganzeboom (bezogen auf ISCO 1968 bzw. ISCO 1988)

Bei diesem Index des sozioökonomischen Status wird im Unterschied zu den Prestigeskalen neben dem sozialen Ansehen auch Information über Ausbildung und Einkommen im Kontext von Berufen bei der ursprünglichen Skalenkonstruktion verwendet. Darauf aufbauend werden im ALLBUS jeweils ISCO 1968 oder ISCO 1988 als Klassifikationsbasis eingesetzt.

Bisher gibt es allerdings für die unvollständigen Codes und Allgemeinkategorien der ISCO noch keine Werte in der ISEI-Skala.

Zur Erläuterung siehe:

Harry B.G. Ganzeboom, Paul M. De Graaf, Donald J. Treiman und J. De Leeuw 1992: A Standard International Socio-Economic Index of Occupational Status, in: Social Science Research 21: 1 - 56.

Jürgen H.P. Hoffmeyer-Zlotnik 1993: Operationalisierung von "Beruf" als zentrale Variable zur Messung von sozio-ökonomischem Status, in: ZUMA-Nachrichten 32: 135 - 141.

Christof Wolf 1995: Sozio-ökonomischer Status und berufliches Prestige. Ein kleines Kompendium sozialwissenschaftlicher Skalen auf Basis der beruflichen Stellung und Tätigkeit, in: ZUMA-Nachrichten 37: 102 - 136.

Harry B.G. Ganzeboom und Donald J. Treiman 1996: Internationally Comparable Measures of Occupational Status for the 1988 International Standard Classification of Occupations, in: Social Science Research 25: 124 - 168.

Wolf, Christoph 1997: The ISCO-88 International Standard Classification of Occupations in Cross-National Survey Research, in: Bulletin de Methodologie Sociologique 54: 23 - 40.

V780 ISEI GANZEBOOM I68, EINORD.N.TERWEY,KAT.

Ergänzender Kurzkomentar zur Variablenbeschreibung:

ISEI (ISCO 1968): Einordnungsberuf nach Terwey, kategorisiert

0 Die relevanten Klassifikationspersonen sind ohne verwertbare Berufsangabe

1 unter 20

2 20 bis unter 30

3 30 bis unter 40

4 40 bis unter 50

5 50 bis unter 60

6 60 bis unter 80

7 80 und mehr

Ableitung der Daten:

Diese Variable wurde aus V779 gebildet.

Note:

Einordnungsberuf

Der Einordnungsberuf läßt auch für nicht erwerbstätige Befragte eine indirekte berufliche Klassifikation beispielsweise über den Beruf des/der Ehepartners/in oder des Vaters zu. Zweck des Einordnungsberufs ist es, für die Nichterwerbstätigen eine Beschreibung von Lebenslagen und sozialer Position zu erreichen, insofern sie auf einer (indirekten) Beziehung zum Beschäftigungssystem beruhen.

Zur Erläuterung siehe:

Franz Urban Pappi 1979: Sozialstrukturanalysen mit Umfragedaten. Probleme der standardisierten Erfassung von Hintergrundmerkmalen in allgemeinen Bevölkerungsumfragen, Königstein/Ts.: Athenäum.

Pappi (1979: 297) weist darauf hin, daß mehrere Einordnungsweisen denkbar sind. Da der von ihm selbst vorgeschlagene Einordnungsberuf weitgehend "männerzentriert" ist (z.B. werden verheiratete Frauen nach dem Beruf ihres Ehemannes eingeordnet), wurde von Michael Terwey eine weniger "männerzentrierte" Alternative entwickelt. Diese neuere Einordnung trägt auch der Vorstellung Rechnung, daß in der heutigen Gesellschaft die unmittelbare Lage des Individuums selbst stärker als bisher seine soziale Position bestimmt.

Bei der Konstruktion des Einordnungsberufs nach Terwey wird in folgenden Schritten verfahren:

1) Allen hauptberuflich Erwerbstätigen wird der derzeitige eigene Beruf zugewiesen.

2) Bei ehemals Erwerbstätigen wird der Code des eigenen früheren Berufs zugeordnet.

3) Nur diejenigen verheirateten Frauen und Männer erhalten den Beruf ihres Ehepartners, welche selbst noch nie erwerbstätig waren. Ist der Ehepartner Schüler/Student, Hausfrau/Hausmann oder Wehr-/Zivildienstleistender, wird der Vaterberuf herangezogen. Ist der Ehepartner Rentner, arbeitslos oder aus anderen Gründen nicht erwerbstätig,

wurde der Befragte in früheren ALLBUS-Jahrgängen nach dem letzten Beruf des Ehepartners eingeordnet. Im ALLBUS 2008 wurde dieser Beruf nicht erfragt, daher wurde der Einordnungsberuf in solchen Fällen als nicht bestimmbar codiert.

4) Verwitwete, geschiedene oder getrennt lebende Befragte, die selbst nie berufstätig gewesen sind, wurden in früheren ALLBUS-Jahrgängen nach dem Beruf des ehemaligen Ehepartners eingeordnet. Da die entsprechende Information im ALLBUS 2008 nicht verfügbar ist, wurden bei solchen Befragten die Einordnungsvariablen auf "nicht bestimmbar" gesetzt.

5) Alle ledigen Befragten, die selbst nie hauptberuflich erwerbstätig waren, werden über den Vaterberuf eingeordnet.

6) Eine generelle Ausnahme bilden Wehrdienstleistende, Zivildienstleistende und Auszubildende, die grundsätzlich nicht als hauptberuflich erwerbstätig im Sinne dieser Einordnung behandelt werden. Bei ihnen wird wie bei den anderen Befragten, die keinen eigenen Hauptberuf haben, der jeweils nächstmögliche Beruf zur Einordnung herangezogen. Z.B. bei den verheirateten Befragten dieser Gruppe der gegenwärtige Beruf des Ehepartners oder, wenn auch hier keine Einordnung möglich ist, der Beruf des Vaters.

Falls bei einer der für die Einordnung relevanten Berufsangaben ein fehlender Wert (Beruf unzulänglich beschrieben, Verweigert, Weiß nicht oder Keine Angabe) auftritt oder alle relevanten Berufsangaben anderweitig keine Einordnung über einen Hauptberuf zulassen, ist kein Einordnungsberuf bestimmbar.

Im ALLBUS 2008 wurde der Einordnungsberuf nach Pappi nicht mehr gebildet, weil in Folge von Kürzungen der ALLBUS-Demographie dazu erforderliche Informationen für einen großen Teil der Befragten nicht mehr zur Verfügung stehen (zu den Kürzungen vgl. auch den Methodenbericht zum ALLBUS 1994).

ZA4600, V780: (N=2764) (gewichtet nach V792)

V780

Wert	Ausprägung	Missing	Anzahl	Prozent	Gült.Prozent
0	N. KLASSIFIZIERBAR	M	705	20,3	
1	UNTER 20		21	0,6	0,8
2	20 BIS UNTER 30		401	11,6	14,5
3	30 BIS UNTER 40		681	19,6	24,6
4	40 BIS UNTER 50		634	18,3	22,9
5	50 BIS UNTER 60		525	15,1	19,0
6	60 BIS UNTER 80		410	11,8	14,8
7	80 UND MEHR		92	2,7	3,3
	Summe		3469	100,0	100,0
	Gültige Fälle		2764		



**V781 GOLDTHORPEKLASSEN I68, EINORD. N. TERWEY**

Ergänzender Kurzkomentar zur Variablenbeschreibung:

Klassenlage nach Goldthorpe:

Abgeleitet aus Einordnungsberufsdaten (ISCO 1968)

- 0 Die relevanten Klassifikationspersonen sind ohne verwertbare Klassenlagenbestimmung
- 1 Obere u. mittlere Ränge der Dienstklasse (= höhere u. mittlere Ränge der akademischen Berufe, der Verwaltungs- und Managementberufe; Großunternehmer)
- 2 Niedrige Ränge der Dienstklasse
- 3 Nicht-manuelle Berufe mit Routinetätigkeiten (vor allem Büroberufe, auch Verkaufsberufe)
- 4 Selbständige mit 2-49 Mitarbeitern
- 5 Kleine Selbständige mit 1 Mitarbeiter oder allein
- 6 Selbständige Landwirte
- 7 Techniker, Aufsichtskräfte der Beschäftigten im manuellen Bereich (Vorarbeiter, Meister)
- 8 Facharbeiter
- 9 Un- und angeleitete Arbeiter
- 10 Landarbeiter
- 11 Abspaltung von Klasse 3: Berufe ohne jegliche bürokratische Einbindung. (Die Abspaltung wurde nachträglich vorgenommen, als das Klassenlagenschema auch für Frauen erstellt wurde.)
- 12 Genossenschaftsbauer

Ableitung der Daten:

Diese Variable wurde aus V771 und V772 gebildet.

Note:

Einordnungsberuf

Der Einordnungsberuf läßt auch für nicht erwerbstätige Befragte eine indirekte berufliche Klassifikation beispielsweise über den Beruf des/der Ehepartners/in oder des Vaters zu. Zweck des Einordnungsberufs ist es, für die Nichterwerbstätigen eine Beschreibung von Lebenslagen und sozialer Position zu erreichen, insofern sie auf einer (indirekten) Beziehung zum Beschäftigungssystem beruhen.

Zur Erläuterung siehe:

Franz Urban Pappi 1979: Sozialstrukturanalysen mit Umfragedaten. Probleme der standardisierten Erfassung von Hintergrundmerkmalen in allgemeinen Bevölkerungsumfragen, Königstein/Ts.: Athenäum.

Pappi (1979: 297) weist darauf hin, daß mehrere Einordnungsweisen denkbar sind. Da der von ihm selbst vorgeschlagene Einordnungsberuf weitgehend "männerzentriert" ist (z.B. werden verheiratete Frauen nach dem Beruf ihres Ehemannes eingeordnet), wurde von Michael Terwey eine weniger "männerzentrierte" Alternative entwickelt. Diese neuere Einordnung trägt auch der Vorstellung Rechnung, daß in der heutigen Gesellschaft die unmittelbare Lage des Individuums selbst stärker als bisher seine soziale Position bestimmt.

Bei der Konstruktion des Einordnungsberufs nach Terwey wird in folgenden Schritten verfahren:

- 1) Allen hauptberuflich Erwerbstätigen wird der derzeitige eigene Beruf zugewiesen.
- 2) Bei ehemals Erwerbstätigen wird der Code des eigenen früheren Berufs zugeordnet.
- 3) Nur diejenigen verheirateten Frauen und Männer erhalten den Beruf ihres Ehepartners, welche selbst noch nie erwerbstätig waren. Ist der Ehepartner Schüler/Student, Hausfrau/Hausmann oder Wehr-/Zivildienstleistender, wird der Vaterberuf herangezogen. Ist der Ehepartner Rentner, arbeitslos oder aus anderen Gründen nicht erwerbstätig, wurde der Befragte in früheren ALLBUS-Jahrgängen nach dem letzten Beruf des Ehepartners eingeordnet. Im ALLBUS 2008 wurde dieser Beruf nicht erfragt, daher wurde der Einordnungsberuf in solchen Fällen als nicht bestimmbar codiert.
- 4) Verwitwete, geschiedene oder getrennt lebende Befragte, die selbst nie berufstätig gewesen sind, wurden in früheren ALLBUS-Jahrgängen nach dem Beruf des ehemaligen Ehepartners eingeordnet. Da die entsprechende Information im ALLBUS 2008 nicht verfügbar ist, wurden bei solchen Befragten die Einordnungsvariablen auf "nicht bestimmbar" gesetzt.
- 5) Alle ledigen Befragten, die selbst nie hauptberuflich erwerbstätig waren, werden über den Vaterberuf eingeordnet.
- 6) Eine generelle Ausnahme bilden Wehrdienstleistende, Zivildienstleistende und Auszubildende, die grundsätzlich nicht als hauptberuflich erwerbstätig im Sinne dieser Einordnung behandelt werden. Bei ihnen wird wie bei den anderen Befragten, die keinen eigenen Hauptberuf haben, der jeweils nächstmögliche Beruf zur Einordnung herangezogen. Z.B. bei den verheirateten Befragten dieser Gruppe der gegenwärtige Beruf des Ehepartners oder, wenn auch hier keine Einordnung möglich ist, der Beruf des Vaters.

Falls bei einer der für die Einordnung relevanten Berufsangaben ein fehlender Wert (Beruf unzulänglich beschrieben, Verweigert, Weiß nicht oder Keine Angabe) auftritt oder alle relevanten Berufsangaben anderweitig keine Einordnung über einen Hauptberuf zulassen, ist kein Einordnungsberuf bestimmbar.

Im ALLBUS 2008 wurde der Einordnungsberuf nach Pappi nicht mehr gebildet, weil in Folge von Kürzungen der ALLBUS-Demographie dazu erforderliche Informationen für einen großen Teil der Befragten nicht mehr zur Verfügung stehen (zu den Kürzungen vgl. auch den Methodenbericht zum ALLBUS 1994).

-----  
Das Klassenschema nach Goldthorpe

Zur Erläuterung siehe:

Petra Beckmann und Reiner Trometer 1991: Neue Dienstleistungen des ALLBUS: Haushalts- und Familientypologien, Klassenschema nach Goldthorpe, in: ZUMA-Nachrichten 28: 7 - 17.

Robert Erikson und John H. Goldthorpe 1992: *The Constant Flux*, Oxford: University Press.

Robert Erikson, John H. Goldthorpe, Wolfgang König, Paul Lüttinger und Walter Müller 1989: *The International Mobility Superfile (IMS) - Documentation -*, CASMIN-Projekt, Mannheim. (Anwendung des Klassenschemas auf internationale Datensätze)

John H. Goldthorpe 1980: *Social Mobility and Class Structure in Modern Britain*, Oxford: Clarendon Press. (Als Erläuterung des theoretischen Hintergrunds)

Das Klassenschema von Goldthorpe kategorisiert Individuen auf Grundlage der beruflichen Stellung und der beruflichen Tätigkeit (ISCO 1968). Aus der Kombination dieser beiden Variablen werden insgesamt 12 verschiedene Klassenlagen gebildet.

Im Gegensatz zu den Codierungen des Goldthorpe-Klassenschemas in früheren ALLBUS-Datensätzen wird seit 1996 für die Genossenschaftsbauern ein eigener Code (12) vergeben. Um die Vergleichbarkeit mit früheren ALLBUS-Erhebungen herzustellen, ist bei Goldthorpe-Klassifikationen aus früheren Erhebungen die folgende Modifikation durchzuführen: Befragten, die bei der beruflichen Stellung "Genossenschaftsbauer" (Code 14 bzw. 65) angegeben haben, ist im Goldthorpe-Klassenschema der Code 12 zuzuordnen.

Im Unterschied zu einem an Prestige und Status gemessenen "hierarchischen" Index ist der Index von Goldthorpe an einem Konzept der Klassenstruktur orientiert. Mit seiner Hilfe läßt sich beispielsweise die Entwicklung einer industriellen Gesellschaft und deren Wandel zur Dienstleistungsgesellschaft anhand der Expansion oder Schrumpfung einzelner Klassen des selbständigen Mittelstandes und verschiedener Gruppen von Angestellten und Beamten exakter nachzeichnen und analysieren als anhand von Kategorien, die ausschließlich auf Status- und Prestigewerten beruhen. Der Index ist auch besonders für die Analyse von Mobilitätsprozessen oder zur Abbildung klassenspezifischen Wahlverhaltens oder politischer Einstellung geeignet.

Darüber hinaus ist das Klassenschema von Goldthorpe in seiner jetzt vorliegenden Form auch auf internationale Vergleichsdatensätze zugeschnitten und ist daher ein in der international vergleichenden Mobilitätsforschung vielfach verwendeter Index.

ZA4600, V781: (N=2945) (gewichtet nach V792)

V781

Wert	Ausprägung	Missing	Anzahl	Prozent	Gült.Prozent
0	N. KLASSIFIZIERBAR	M	524	15,1	
1	OBERE DIENSTKLASSE		370	10,7	12,6
2	UNTERE DIENSTKLASSE		688	19,8	23,4
3	EINF. BUEROBERUFE		214	6,2	7,3
4	ARBEITGEBER,2-49 MIT.		103	3,0	3,5
5	SELBST. MAX.1 MITARB.		137	3,9	4,7
6	LANDWIRTE		52	1,5	1,8
7	LEIT.ARBEITER;TECHN.		220	6,3	7,5
8	FACHARBEITER		512	14,8	17,4
9	EINFACHE ARBEITER		440	12,7	14,9
10	LANDARBEITER		56	1,6	1,9
11	SONST.NON-MANUELLE		149	4,3	5,1
12	GENOSSENSCHAFTSBAUER		4	0,1	0,1
	Summe		3469	100,0	100,0
	Gültige Fälle		2945		

## V782 BERUF; ISCO 1988, EINORDNUNG NACH TERWEY

Ergänzender Kurzkomentar zur Variablenbeschreibung:

Einordnungsberuf nach Terwey, ISCO 1988

0 Die relevanten Klassifikationspersonen sind ohne verwertbare Berufsangabe

10004 Nicht bestimmbar

Note:

Einordnungsberuf

Der Einordnungsberuf läßt auch für nicht erwerbstätige Befragte eine indirekte berufliche Klassifikation beispielsweise über den Beruf des/der Ehepartners/in oder des Vaters zu. Zweck des Einordnungsberufs ist es, für die Nichterwerbstätigen eine Beschreibung von Lebenslagen und sozialer Position zu erreichen, insofern sie auf einer (indirekten) Beziehung zum Beschäftigungssystem beruhen.

Zur Erläuterung siehe:

Franz Urban Pappi 1979: Sozialstrukturanalysen mit Umfragedaten. Probleme der standardisierten Erfassung von Hintergrundmerkmalen in allgemeinen Bevölkerungsumfragen, Königstein/Ts.: Athenäum.

Pappi (1979: 297) weist darauf hin, daß mehrere Einordnungsweisen denkbar sind. Da der von ihm selbst vorgeschlagene Einordnungsberuf weitgehend "männerzentriert" ist (z.B. werden verheiratete Frauen nach dem Beruf ihres Ehemannes eingeordnet), wurde von Michael Terwey eine weniger "männerzentrierte" Alternative entwickelt. Diese neuere Einordnung trägt auch der Vorstellung Rechnung, daß in der heutigen Gesellschaft die unmittelbare Lage des Individuums selbst stärker als bisher seine soziale Position bestimmt.

Bei der Konstruktion des Einordnungsberufs nach Terwey wird in folgenden Schritten verfahren:

- 1) Allen hauptberuflich Erwerbstätigen wird der derzeitige eigene Beruf zugewiesen.
- 2) Bei ehemals Erwerbstätigen wird der Code des eigenen früheren Berufs zugeordnet.
- 3) Nur diejenigen verheirateten Frauen und Männer erhalten den Beruf ihres Ehepartners, welche selbst noch nie erwerbstätig waren. Ist der Ehepartner Schüler/Student, Hausfrau/Hausmann oder Wehr-/Zivildienstleistender, wird der Vaterberuf herangezogen. Ist der Ehepartner Rentner, arbeitslos oder aus anderen Gründen nicht erwerbstätig, wurde der Befragte in früheren ALLBUS-Jahrgängen nach dem letzten Beruf des Ehepartners eingeordnet. Im ALLBUS 2008 wurde dieser Beruf nicht erfragt, daher wurde der Einordnungsberuf in solchen Fällen als nicht bestimmbar codiert.
- 4) Verwitwete, geschiedene oder getrennt lebende Befragte, die selbst nie berufstätig gewesen sind, wurden in früheren ALLBUS-Jahrgängen nach dem Beruf des ehemaligen Ehepartners eingeordnet. Da die entsprechende Information im ALLBUS 2008 nicht verfügbar ist, wurden bei solchen Befragten die Einordnungsvariablen auf "nicht bestimmbar" gesetzt.

5) Alle ledigen Befragten, die selbst nie hauptberuflich erwerbstätig waren, werden über den Vaterberuf eingeordnet.

6) Eine generelle Ausnahme bilden Wehrdienstleistende, Zivildienstleistende und Auszubildende, die grundsätzlich nicht als hauptberuflich erwerbstätig im Sinne dieser Einordnung behandelt werden. Bei ihnen wird wie bei den anderen Befragten, die keinen eigenen Hauptberuf haben, der jeweils nächstmögliche Beruf zur Einordnung herangezogen. Z.B. bei den verheirateten Befragten dieser Gruppe der gegenwärtige Beruf des Ehepartners oder, wenn auch hier keine Einordnung möglich ist, der Beruf des Vaters.

Falls bei einer der für die Einordnung relevanten Berufsangaben ein fehlender Wert (Beruf unzulänglich beschrieben, Verweigert, Weiß nicht oder Keine Angabe) auftritt oder alle relevanten Berufsangaben anderweitig keine Einordnung über einen Hauptberuf zulassen, ist kein Einordnungsberuf bestimmbar.

Im ALLBUS 2008 wurde der Einordnungsberuf nach Pappi nicht mehr gebildet, weil in Folge von Kürzungen der ALLBUS-Demographie dazu erforderliche Informationen für einen großen Teil der Befragten nicht mehr zur Verfügung stehen (zu den Kürzungen vgl. auch den Methodenbericht zum ALLBUS 1994).

-----

Berufsvercodung nach der internationalen Standardklassifikation der Berufe (ISCO 1988)

Quelle:

International Labour Office (Hg.) 1990: International Standard Classification of Occupations. ISCO-88, Genf.

Die Zuordnung der offen abgefragten Berufstätigkeiten zu den einzelnen Berufskategorien wurde auf Basis der genannten Quelle bei GESIS vorgenommen. Bei den deutschen Berufsbezeichnungen handelt es sich um eine Übersetzung, die vom Statistischen Bundesamt zur Verfügung gestellt wurde. Einige Codes wurden 1992 bei der Einführung des ISCO-88 in den ALLBUS neu hinzugefügt. Diese Codes sind in dieser Verschriftungsdokumentation mit einem Stern gekennzeichnet. Alle Codes im Datensatz sind immer vierstellig und wurden nach Festlegung mit führenden Nullen aufgefüllt.

1 Angehörige gesetzgebender Körperschaften, leitende Verwaltungsbedienstete und Führungskräfte in der Privatwirtschaft

11 Angehörige gesetzgebender Körperschaften und leitende Verwaltungsbedienstete

111 Angehörige gesetzgebender Körperschaften

1110 Angehörige gesetzgebender Körperschaften

112 Leitende Verwaltungsbedienstete

1120 Leitende Verwaltungsbedienstete

113 Traditionelle Ortsvorsteher

1130 Traditionelle Ortsvorsteher

114 Leitende Bedienstete von Interessenorganisationen

- 1141 Leitende Bedienstete politischer Parteien
- 1142 Leitende Bedienstete von Arbeitgeber- und Arbeitnehmer- sowie anderen Wirtschaftsverbänden
- 1143 Leitende Bedienstete humanitärer u. anderer Interessenorganisationen
  
- 12 Geschäftsleiter und Geschäftsbereichsleiter in großen Unternehmen (1)
  - 121 Direktoren und Hauptgeschäftsführer
    - 1210 Direktoren u. Hauptgeschäftsführer
  - 122 Produktions- und Operationsleiter
    - 1221 Produktions- u. Operationsleiter in d. Landwirtschaft, Jagd, Forstwirtschaft und Fischerei
    - 1222 Produktions- und Operationsleiter im Verarbeitenden Gewerbe
    - 1223 Produktions- und Operationsleiter im Baugewerbe
    - 1224 Produktions- und Operationsleiter im Groß- und Einzelhandel
    - 1225 Produktions- und Operationsleiter in Restaurants und Hotels
    - 1226 Produktions- und Operationsleiter im Transportwesen, in der Lagerbewirtschaftung und Nachrichtenübermittlung
  - Nachrichtenübermittlung
    - 1227 Produktions- und Operationsleiter in gewerblichen Dienstleistungsunternehmen
    - 1228 Produktions- und Operationsleiter in Körperpflege-, Pflege-, Reinigungs- und verwandten Dienstleistungsunternehmen
  - 1229 Produktions- und Operationsleiter, anderweitig nicht genannt
  - 123 Sonstige Bereichsleiter
    - 1231 Finanzdirektoren und Verwaltungsleiter
    - 1232 Personalleiter und Sozialdirektoren
    - 1233 Verkaufs- und Absatzleiter
    - 1234 Werbeleiter und Leiter der Öffentlichkeitsarbeit
    - 1235 Leiter des Einkaufs und der Materialwirtschaft
    - 1236 Leiter der EDV
    - 1237 Forschungs- und Entwicklungsleiter
    - 1239 Sonstige Bereichsleiter, anderweitig nicht genannt
  
- 13 Leiter kleiner Unternehmen (2)
  - 131 Leiter kleiner Unternehmen
    - 1311 Betriebsleiter in d. Landwirtschaft, Jagd, Forstwirtschaft und Fischerei
    - 1312 Betriebsleiter im Verarbeitenden Gewerbe
    - 1313 Betriebsleiter im Baugewerbe
    - 1314 Betriebsleiter im Groß- und Einzelhandel
    - 1315 Betriebsleiter von Restaurants und Hotels
    - 1316 Betriebsleiter im Transportwesen, in der Lagerei und Nachrichtenübermittlung
    - 1317 Betriebsleiter von gewerblichen Dienstleistungsunternehmen
    - 1318 Betriebsleiter von Körperpflege-, Pflege-, Reinigungs- und verwandten Dienstleistungsunternehmen
    - 1319 Betriebsleiter, anderweitig nicht genannt
  
- 2 Wissenschaftler
  - 21 Physiker, Mathematiker u. Ingenieurwissenschaftler
    - 211 Physiker, Chemiker und verwandte Wissenschaftler
      - 2111 Physiker und Astronomen
      - 2112 Meteorologen
      - 2113 Chemiker

- 2114 Geologen und Geophysiker
- 212 Mathematiker, Statistiker und verwandte Wissenschaftler
  - 2121 Mathematiker und verwandte Wissenschaftler
  - 2122 Statistiker
- 213 Informatiker
  - 2131 Systemplaner und Systemanalytiker
  - 2132 Systemprogrammierer
  - 2139 Informatiker, anderweitig nicht genannt
- 214 Architekten, Ingenieure und verwandte Wissenschaftler
  - 2141 Architekten, Raum- und Verkehrsplaner
  - 2142 Bauingenieure
  - 2143 Elektroingenieure
  - 2144 Elektronik- und Fernmeldeingenieure
  - 2145 Maschinenbauingenieure
  - 2146 Chemieingenieure
  - 2147 Bergbauingenieure, Metallurgen und verwandte Wissenschaftler
  - 2148 Kartographen und Vermessungsingenieure
  - 2149 Architekten, Ingenieure u. verwandte Wissenschaftler, anderweitig nicht genannt
- 22 Biowissenschaftler und Mediziner
  - 221 Biowissenschaftler
    - 2211 Biologen, Botaniker, Zoologen und verwandte Wissenschaftler
    - 2212 Pharmakologen, Pathologen und verwandte Wissenschaftler (nicht Ärzte)
    - 2213 Agrar- u. verwandte Wissenschaftler
  - 222 Mediziner (ohne Krankenpflege)
    - 2221 Ärzte
    - 2222 Zahnärzte
    - 2223 Tierärzte
    - 2224 Apotheker
    - 2229 Mediziner (ohne Krankenpflege), anderweitig nicht genannt
  - 223 Wissenschaftliche Krankenpflege- und Geburtshilfefachkräfte
    - 2230 Wissenschaftliche Krankenpflege- und Geburtshilfefachkräfte
- 23 Wissenschaftliche Lehrkräfte
  - 231 Universitäts- und Hochschullehrer
    - 2310 Universitäts- und Hochschullehrer
  - 232 Lehrer des Sekundarbereiches
    - 2320 Lehrer des Sekundarbereiches
  - 233 Wissenschaftliche Lehrer des Primar- und Vorschulbereiches
    - 2331 Wissenschaftliche Lehrer des Primarbereiches
    - 2332 Wissenschaftliche Lehrer des Vorschulbereiches
  - 234 Wissenschaftliche Sonderschullehrer
    - 2340 Wissenschaftliche Sonderschullehrer
  - 235 Sonstige wissenschaftliche Lehrkräfte
    - 2351 Pädagogik-, Didaktiklehrer und -berater
    - 2352 Schulinspektoren
    - 2359 Sonstige wissenschaftliche Lehrkräfte, anderweitig nicht genannt



- 24 Sonstige Wissenschaftler und verwandte Berufe
  - 241 Unternehmensberatungs- und Organisationsfachkräfte
    - 2411 Buchprüfer, Revisoren, Steuerberater
    - 2412 Personalfachleute, Berufsberater und Berufsanalytiker
    - 2419 Unternehmensberatungs- und Organisationsfachkräfte, anderweitig nicht genannt
  - 242 Juristen
    - 2421 Anwälte
    - 2422 Richter
    - 2429 Juristen, anderweitig nicht genannt
  - 243 Archiv-, Bibliotheks- und verwandte Informationswissenschaftler
    - 2431 Archiv- und Museumswissenschaftler
    - 2432 Bibliotheks-, Dokumentations- und verwandte Informationswissenschaftler
  - 244 Sozialwissenschaftler und verwandte Berufe
    - 2441 Wirtschaftswissenschaftler
    - 2442 Soziologen, Anthropologen und verwandte Wissenschaftler
    - 2443 Philosophen, Historiker und Politologen
    - 2444 Philologen, Übersetzer und Dolmetscher
    - 2445 Psychologen
    - 2446 Sozialarbeiter
  - 245 Schriftsteller, bildende oder darstellende Künstler
    - 2451 Autoren, Journalisten und andere Schriftsteller
    - 2452 Bildhauer, Maler und verw. Künstler
    - 2453 Komponisten, Musiker und Sänger
    - 2454 Choreographen und Tänzer
    - 2455 Film- Bühnen- und sonstige Schauspieler, Regisseure
  - 246 Geistliche, Seelsorger
    - 2460 Geistliche, Seelsorger
  - 247 Wissenschaftliche Verwaltungskräfte des öffentlichen Dienstes (3)
  
- 25 Erzieher ohne nähere Angabe \* (meist Kindergärtner oder Sozialarbeiter)
  
- 3 Techniker und gleichrangige nichttechnische Berufe
  - 31 Technische Fachkräfte
    - 311 Material- und ingenieurtechnische Fachkräfte
      - 3111 Chemo- und Physikotechniker
      - 3112 Bautechniker
      - 3113 Elektrotechniker
      - 2820 Elektronik- und Fernmeldetechniker
      - 3115 Maschinenbautechniker
      - 3116 Chemiebetriebs- u. Verfahrenstechniker
      - 3117 Bergbau-, Hüttentechniker
      - 3118 Technische Zeichner
      - 3119 Material- und ingenieurtechnische Fachkräfte, anderweitig nicht genannt
    - 312 Datenverarbeitungsfachkräfte
      - 3121 Datenverarbeitungsassistenten
      - 3122 EDV-Operateure
      - 3123 Roboterkontrolleure und -programmierer

- 313 Bediener optischer u. elektronischer Anlagen
  - 3131 Photographen und Bediener von Bild- und Tonaufzeichnungsanlagen
  - 3132 Fernseh-, Rundfunk- und Fernmeldeanlagenbediener
  - 3133 Bediener medizinischer Geräte
  - 3139 Bediener optischer u. elektronischer Anlagen, anderweitig nicht genannt
- 314 Schiffs-, Flugzeugführer und verw. Berufe
  - 3141 Schiffsmaschinisten
  - 3142 Schiffsführer und Lotsen
  - 3143 Flugzeugführer und verwandte Berufe
  - 3144 Flugverkehrslotsen
  - 3145 Flugsicherungstechniker
- 315 Sicherheits- und Qualitätskontrolleure
  - 3151 Bau-, Brandschutz-, Brandinspektoren
  - 3152 Gesundheits-, Umweltschutzinspektoren und Qualitätskontrolleure
  
- 32 Biowissenschaftliche und Gesundheitsfachkräfte
  - 321 Biotechniker und verwandte Berufe
    - 3211 Biotechniker
    - 3212 Agrar- und Forstwirtschaftstechniker
    - 3213 Land- u. forstwirtschaftliche Berater
  - 322 Moderne medizinische Fachberufe (ohne Krankenpflege)
    - 3221 Medizinische Assistenten
    - 3222 Gesundheits-, Umweltschutztechniker
    - 3223 Diätassistenten u. Ernährungsberater
    - 3224 Augenoptiker
    - 3225 Zahnmedizinische Assistenten
    - 3226 Physiotherapeuten u. verwandte Berufe
    - 3227 Veterinärmedizinische Assistenten
    - 3228 Pharmazeutische Assistenten
    - 3229 Moderne medizinische Fachberufe (ohne Krankenpflege), anderweitig nicht genannt
  - 323 Nicht-wissenschaftliche Krankenpflege- und Geburtshilfefachkräfte
    - 3231 Nicht-wissenschaftliche Krankenschwestern/-pfleger
    - 3232 Nicht-wissenschaftliche Hebammen/Geburtshelfer
  - 324 Heilpraktiker, Geistheiler und Gesundheitsberufe
    - 3241 Heilpraktiker
    - 3242 Geistheiler und Gesundheitsberufe
  
- 33 Nicht-wissenschaftliche Lehrkräfte
  - 331 Nicht-wissenschaftliche Lehrkräfte des Primarbereiches
    - 3310 Nicht-wissenschaftliche Lehrkräfte des Primarbereiches
  - 332 Nicht-wissenschaftliche Lehrkräfte des Vorschulbereiches
    - 3320 Nicht-wissenschaftliche Lehrkräfte des Vorschulbereiches
  - 333 Nicht-wissenschaftliche Sonderschullehrkräfte
    - 3330 Nicht-wissenschaftliche Sonderschullehrkräfte
  - 334 Sonstige nicht-wissenschaftliche Lehrkräfte
    - 3340 Sonstige nicht-wissenschaftliche Lehrkräfte

- 34 Sonstige Fachkräfte (mittlere Qualifikationsebene)
  - 341 Finanz- und Verkaufsfachkräfte
    - 3411 Effektenhändler, -makler und Finanzmakler
    - 3412 Versicherungsvertreter
    - 3413 Immobilienmakler
    - 3414 Reiseberater und -veranstalter
    - 3415 Technische und kaufmännische Handelsvertreter
    - 3416 Einkäufer
    - 3417 Schätzer und Versteigerer
    - 3419 Finanz- und Verkaufsfachkräfte, anderweitig nicht genannt
  - 342 Vermittler gewerblicher Dienstleistungen und Handelsmakler
    - 3421 Handelsmakler
    - 3422 Vermittler von Abrechnungs- und Speditionsdienstleistungen
    - 3423 Arbeits- und Personalvermittler
    - 3429 Vermittler gewerblicher Dienstleistungen und Handelsmakler, anderweitig nicht genannt
  - 343 Verwaltungsfachkräfte
    - 3431 Verwaltungssekretäre und verwandte Fachkräfte
    - 3432 Fachkräfte für Rechts- und verwandte Angelegenheiten
    - 3433 Buchhalter
    - 3434 Statistische, mathematische und verwandte Fachkräfte
    - 3439 Verwaltungsfachkräfte, anderweitig nicht genannt
  - 344 Zoll-, Steuer- und verwandte Fachkräfte der öffentlichen Verwaltung
    - 3441 Zoll- und Grenzschutzinspektoren
    - 3442 Staatliche Steuer- und Abgabenbedienstete
    - 3443 Staatliche Sozialverwaltungsbedienstete
    - 3444 Staatliche Bedienstete bei Paß-, Lizenz- und Genehmigungsstellen
    - 3449 Zoll-, Steuer- und verwandte Fachkräfte der öffentlichen Verwaltung, anderweitig nicht genannt
  - 345 Polizeikommissare und Detektive
    - 3450 Polizeikommissare und Detektive
  - 346 Sozialpflegerische Berufe
    - 3460 Sozialpflegerische Berufe
  - 347 Künstlerische, Unterhaltungs- u. Sportberufe
    - 3471 Dekorateure u. gewerbliche Designer
    - 3472 Rundfunk-, Fernsehsprecher und verwandte Berufe
    - 3473 Straßen-, Nachtclub- und verwandte Musiker, Sänger und Tänzer
    - 3474 Clowns, Zauberer, Akrobaten und verwandte Fachkräfte
    - 3475 Athleten, Berufssportler und verwandte Fachkräfte
  - 348 Ordensbrüder/-schwestern und Seelsorgehelfer
    - 3480 Ordensbrüder/-schwestern und Seelsorgehelfer
- 4 Bürokräfte, kaufmännische Angestellte
  - 41 Büroangestellte ohne Kundenkontakt
    - 411 Sekretärinnen, Maschinenschreibkräfte und verwandte Berufe
      - 4111 Stenographen, Stenotypisten, Maschinenschreiber
      - 4112 Bediener von Textverarbeitungs- und verwandten Anlagen
      - 4113 Datenerfasser
      - 4114 Rechenmaschinenbediener

- 4115 Sekretärinnen
- 412 Angestellte im Rechnungs-, Statistik- und Finanzwesen
  - 4121 Rechnungswesen- und Buchhaltungsangestellte
  - 4122 Statistik- und Finanzangestellte
- 413 Materialverwaltungs- u. Transportangestellte
  - 4131 Lagerverwalter
  - 4132 Material-, Fertigungsplaner
  - 4133 Speditionsangestellte
- 414 Bibliotheks-, Post- u. verwandte Angestellte
  - 4141 Bibliotheks-, Dokumentations- und Registraturangestellte
  - 4142 Postverteiler und -sortierer
  - 4143 Kodierer, Korrekturleser und verw. Kräfte
  - 4144 Schreiber und verwandte Arbeitskräfte
- 419 Sonstige Büroangestellte
  - 4190 Sonstige Büroangestellte
  
- 42 Büroangestellte mit Kundenkontakt
  - 421 Kassierer, Schalter- und andere Angestellte
    - 4211 Kassierer und Kartenverkäufer
    - 4212 Bank-, Post- und Schalterbedienstete
    - 4213 Buchmacher und Croupiers
    - 4214 Pfandleiher und Geldverleiher
    - 4215 Inkassobeauftragte und verwandte Arbeitskräfte
  - 422 Kundeninformationsangestellte
    - 4221 Reisebüroangestellte
    - 4222 Empfangsbürokräfte und Auskunftspersonal
    - 4223 Telefonisten
  
- 43 Bürohilfskräfte \*
  
- 44 Verwaltungsbeamte, gehobener Dienst Post \* (ab Inspektor)
  
- 45 Verwaltungsbeamte, gehobener Dienst Bahn \* (ab Inspektor)
  
- 5 Dienstleistungsberufe, Verkäufer in Geschäften und auf Märkten
  - 51 Personenbezogene Dienstleistungsberufe und Sicherheitsbedienstete
    - 511 Reisebegleiter und verwandte Berufe
      - 5111 Reisebegleiter und Stewards
      - 5112 Schaffner
      - 5113 Reiseführer
    - 512 Dienstleistungsberufe im hauswirtschaftl. Bereich und im Gaststättengewerbe
      - 5121 Hauswirtschaftliche u. verw. Berufe
      - 5122 Köche
      - 5123 Kellner und Barkeeper
  - 513 Pflege- und verwandte Berufe
    - 5131 Kinderbetreuer
    - 5132 Pflegekräfte in Institutionen

- 5133 Haus- und Familienpfleger
- 5139 Pflege- und verwandte Berufe, anderweitig nicht genannt
- 514 Sonstige personenbezogene Dienstleistungsberufe
  - 5141 Friseure, Kosmetiker u. verw. Berufe
  - 5142 Gesellschafter und Zofen/Kammerdiener
  - 5143 Leichenbestatter und Einbalsamierer
  - 5149 Sonstige personenbezogene Dienstleistungsberufe, anderweitig nicht genannt
- 515 Astrologen, Wahrsager und verwandte Berufe
  - 5151 Astrologen und verwandte Berufe
  - 5152 Wahrsager, Handleser u. verw. Berufe
- 516 Sicherheitsbedienstete
  - 5161 Feuerwehrleute
  - 5162 Polizisten
  - 5163 Gefängnisaufseher
  - 5169 Sicherheitsbedienstete, anderweitig nicht genannt
- 52 Modelle, Verkäufer und Vorführer
  - 521 Mannequins/Dressmen und sonstige Modelle
    - 5210 Mannequins/Dressmen und sonstige Modelle
  - 522 Verkäufer und Vorführer in Geschäften
    - 5220 Verkäufer und Vorführer in Geschäften
  - 523 Verkaufsstand- und Marktstandverkäufer
    - 5230 Verkaufsstand- und Marktstandverkäufer
- 6 Fachkräfte in der Landwirtschaft und Fischerei
  - 61 Fachkräfte in der Landwirtschaft und Fischerei (Marktproduktion)
    - 611 Gärtner und Ackerbauern (Marktproduktion)
      - 6111 Feldfrucht- und Gemüseanbauer
      - 6112 Baum- und Strauchfrüchteeanbauer
      - 6113 Gärtner, Saat- und Pflanzenzüchter
      - 6114 Ackerbauern für gemischte Anbaukulturen
    - 612 Tierwirtschaftliche und verwandte Berufe (Marktproduktion)
      - 6121 Milchviehhalter und Nutztierzüchter
      - 6122 Geflügelzüchter
      - 6123 Imker und Seidenraupenzüchter
      - 6124 Züchter/Halter v. gemischten Tierarten
      - 6129 Tierwirtschaftliche u. verw. Berufe (Marktproduktion), anderweitig nicht genannt
    - 613 Ackerbauern und Tierzüchter/-halter (Marktproduktion)
      - 6130 Ackerbauern und Tierzüchter/-halter (Marktproduktion)
    - 614 Forstarbeitskräfte und verwandte Berufe
      - 6141 Waldarbeiter und Holzfäller
      - 6142 Köhler und verwandte Berufe
    - 615 Fischer, Jäger und Fallensteller
      - 6151 Züchter von Wasserlebewesen
      - 6152 Binnen- und Küstenfischer
      - 6153 Hochseefischer
      - 6154 Jäger und Fallensteller

- 62 Arbeitskräfte in der Landwirtschaft und Fischerei (Eigenbedarfsproduktion)
  - 621 Arbeitskräfte in der Landwirtschaft und Fischerei (Eigenbedarfsproduktion)
    - 6210 Arbeitskräfte in der Landwirtschaft u. Fischerei (Eigenbedarfsproduktion)
  
- 7 Handwerks- und verwandte Berufe
  - 71 Mineralgewinnungs- und Bauberufe
    - 711 Bergleute, Sprengmeister, Steinbearbeiter und Steinbildhauer
      - 7111 Bergleute und Steinbrecher
      - 7112 Sprengmeister
      - 7113 Steinspalter, -bearbeiter und Steinbildhauer
    - 712 Baukonstruktions- und verwandte Berufe
      - 7121 Bauhandwerker (traditionelle Materialien)
      - 7122 Maurer, Bausteinmetzen
      - 7123 Betonierer, Betonoberflächenfertigmacher u. verw. Berufe
      - 7124 Zimmerer, Bautischler
      - 7129 Baukonstruktions- u. verw. Berufe, anderweitig nicht genannt
    - 713 Ausbau- und verwandte Berufe
      - 7131 Dachdecker
      - 7132 Fußboden- und Fliesenleger
      - 7133 Stukkateure
      - 7134 Isolierer
      - 7135 Glaser
      - 7136 Klempner, Rohrinstallateure
      - 7137 Bau- und verwandte Elektriker
    - 714 Maler, Gebäudereiniger und verw. Berufe
      - 7141 Maler, Tapezierer und verwandte Berufe
      - 7142 Lackierer und verwandte Berufe
      - 7143 Gebäudereiniger und Schornsteinfeger
  
  - 72 Metallarbeiter, Mechaniker und verwandte Berufe
    - 721 Former (für Metallguß), Schweißer, Blechkaltverformer, Baumetallverformer und verwandte Berufe
      - 7211 Former und Kernmacher (für Metallguß)
      - 7212 Schweißer und Brennschneider
      - 7213 Blechkaltverformer
      - 7214 Baumetallverformer und Metallbaumonteur
      - 7215 Verspannungsmonteur u. Seilspleißer
      - 7216 Taucher
    - 722 Grobschmiede, Werkzeugmacher u. verw. Berufe
      - 7221 Grobschmiede, Hammerschmiede und Schmiedepresser
      - 7222 Werkzeugmacher und verwandte Berufe
      - 7223 Werkzeugmaschineneinrichter und Einrichter/Bediener
      - 7224 Metallschleifer, Metallpolierer und Werkzeugschärfer
    - 723 Maschinenmechaniker und -schlosser
      - 7231 Kraftfahrzeugmechaniker u. -schlosser
      - 7232 Flugmotorenmechaniker u. -schlosser
      - 7233 Landmaschinen- oder Industriemaschinenmechaniker und -schlosser
    - 724 Elektro- und Elektronikmechaniker und -monteur

- 7241 Elektromechaniker und -monteure
  - 7242 Elektronikmonteure
  - 7243 Elektronikmechaniker und Service-Fachkräfte
  - 7244 Telefon- u. Telegrapheninstallateure und -wartungspersonal
  - 7245 Elektrokabel-, Elektroleitungsmonteure und -wartungspersonal
- 73 Präzisionsarbeiter, Kunsthandwerker, Drucker und verwandte Berufe
- 731 Präzisionsarbeiter f. Metall und verwandte Werkstoffe
    - 7311 Präzisionsinstrumentenmacher und -instandsetzer
    - 7312 Musikinstrumentenmacher u. -stimmer
    - 7313 Schmuckwarenhersteller und Edelmetallbearbeiter
  - 732 Töpfer, Glasmacher und verwandte Berufe
    - 7321 Töpfer und verwandte Berufe
    - 7322 Glasmacher, -schneider, -schleifer und -polierer
    - 7323 Glasgraveure und -ätzer
    - 7324 Glas-, Keram- und verw. Dekormaler
  - 733 Kunsthandwerker für Holz, Textilien, Leder und verwandte Materialien
    - 7331 Kunsthandwerker für Holz und verwandte Materialien
    - 7332 Kunsthandwerker für Textilien, Leder und verwandte Materialien
  - 734 Drucker und verwandte Berufe
    - 7341 Schriftsetzer und verwandte Berufe
    - 7342 Stereotypeure und Galvanoplastiker
    - 7343 Klischeehersteller und -ätzer
    - 7344 Fotolaboranten
    - 7345 Buchbinder und verwandte Berufe
    - 7346 Sieb-, Druckstock- und Textildrucker
- 74 Sonstige Handwerks- und verwandte Berufe
- 741 Berufe in der Nahrungsmittelverarbeitung und verwandte Berufe
    - 7411 Fleischer, Fischhändler und verwandte Berufe
    - 7412 Bäcker, Konditoren, Süßwarenhersteller
    - 7413 Molkereiwarenhersteller
    - 7414 Obst-, Gemüse- u. verw. Konservierer
    - 7415 Nahrungsmittel- u. Getränkekoster und -klassierer
    - 7416 Tabakaufbereiter und Tabakwarenhersteller
  - 742 Holzbearbeiter, Möbeltischler und verwandte Berufe
    - 7421 Holz Trockner und -konservierer
    - 7422 Möbeltischler und verwandte Berufe
    - 7423 Holzbearbeitungsmaschineneinrichter und Einrichter/Bediener
    - 7424 Korbflechter, Bürstenmacher und verwandte Berufe
  - 743 Textil-, Bekleidungs- u. verwandte Berufe
    - 7431 Spinnvorbereiter
    - 7432 Weber, Stricker, Wirker und verwandte Berufe
    - 7433 Herren-, Damenschneider u. Hutmacher
    - 7434 Kürschner und verwandte Berufe
    - 7435 Schnittmustermacher und Zuschneider (Textilien, Leder u.ä.)
    - 7436 Näher, Sticker und verwandte Berufe

- 7437 Polsterer und verwandte Berufe
- 744 Fell-, Lederverarbeiter und Schuhmacher
  - 7441 Rauchwarenzurichter, Gerber und Fellzurichter
  - 7442 Schuhmacher und verwandte Berufe
- 751 Schlosser ohne nähere Angabe \* (angelernte Arbeiter, gelernte und Facharbeiter, Vorarbeiter und Kolonnenführer, Meister/Poliere)
- 752 Elektroniker ohne nähere Angabe \* (angelernte Arbeiter, gelernte und Facharbeiter, Vorarbeiter und Kolonnenführer, Meister/Poliere)
  
- 79 Meister als Aufsichtskraft \*
  
- 8 Anlagen- und Maschinenbediener sowie Montierer
  - 81 Bediener stationärer und verwandter Anlagen
    - 811 Bediener v. bergbaulichen und Mineralaufbereitungsanlagen
      - 8111 Bediener v. bergbaulichen Maschinen und Anlagen
      - 8112 Bediener von Erz- und Gesteinaufbereitungsanlagen
      - 8113 Tiefbohrer und verwandte Berufe
    - 812 Verfahrensanlagenbediener in der Metallerzeugung und Metallumformung
      - 8121 Ofenbediener (Erzschmelzen, Metallumformung und -veredlung)
      - 8122 Metallschmelzer, Metallgießer und Walzwerker
      - 8123 Metallhärter, Metallvergüter
      - 8124 Metallzieher, Preßzieher
    - 813 Bediener v. Anlagen zur Glas- u. Keramikherstellung sowie verw. Anlagenbediener
      - 8131 Glasschmelz-, Kerambrennofenbediener und verwandte Berufe
      - 8139 Bediener v. Anlagen zur Glas- und Keramikherstellung sowie verwandte Anlagenbediener, anderweitig nicht genannt
    - 814 Bediener von Anlagen zur Holzaufbereitung und Papierherstellung
      - 8141 Bediener v. Holzaufbereitungsanlagen
      - 8142 Bediener von Anlagen zur Papierbreiherstellung
      - 8143 Bediener v. Papierherstellungsanlagen
    - 815 Bediener chemischer Verfahrensanlagen
      - 8151 Bediener von Brechmaschinen, Mahlwerken und Mischanlagen
      - 8152 Bediener v. Warmbehandlungsanlagen
      - 8153 Bediener von Filtrier- und Trennvorrichtungen
      - 8154 Destillations- und Reaktionsgefäßbediener (ausgenommen Erdöl u. Erdgas)
      - 8155 Bediener von Erdöl- und Ergasraffineranlagen
      - 8159 Bediener chemischer Verfahrensanlagen, anderweitig nicht genannt
    - 816 Bediener v. Energieerzeugungs- und verwandten Anlagen
      - 8161 Bediener v. Energieerzeugungsanlagen
      - 8162 Bediener von Dampfmaschinen und -kesseln
      - 8163 Bediener von Verbrennungs-, Wasserbehandlungs- u. verwandten Anlagen
    - 817 Bediener v. automatisierten Montagebändern und Industrierobotern
      - 8171 Bediener von automatisierten Montagebändern
      - 8172 Bediener von Industrierobotern
  
  - 82 Maschinenbediener und Montierer
    - 821 Maschinenbediener für Metall- und Mineralerzeugnisse



- 8211 Werkzeugmaschinenbediener
- 8212 Bediener von Maschinen zur Herstellung und Verarbeitung von Zement und verwandten Mineralien
- 822 Maschinenbediener für chemische Erzeugnisse
  - 8221 Bediener v. Maschinen zur Herstellung von pharmazeutischen Produkten und Toilettenartikeln
  - 8222 Bediener v. Maschinen zur Herstellung von Munition und explosiven Stoffen
  - 8223 Bediener von Metalloberflächenbearbeitungs- und -beschichtungsmaschinen
  - 8224 Bediener v. Maschinen zur Herstellung photographischer Erzeugnisse
  - 8229 Maschinenbediener für chemische Erzeugnisse, anderweitig nicht genannt
- 823 Maschinenbediener für Gummi- und Kunststoffserzeugnisse
  - 8231 Bediener v. Maschinen zur Herstellung von Gummierzeugnissen
  - 8232 Bediener v. Maschinen zur Herstellung von Kunststoffserzeugnissen
- 824 Maschinenbediener für Holzserzeugnisse
  - 8240 Bediener v. Holzbearbeitungsmaschinen
- 825 Maschinenbediener für Druck-, Buchbinde- und Papiererzeugnisse
  - 8251 Druckmaschinenbediener
  - 8252 Buchbindemaschinenbediener
  - 8253 Bediener v. Maschinen zur Herstellung von Papiererzeugnissen
- 826 Maschinenbediener für Textil-, Pelz- und Ledererzeugnisse
  - 8261 Bediener von Spinnvorbereitungs-, Spinn- und Spulmaschinen
  - 8262 Bediener von Web-, Strick- und Wirkmaschinen
  - 8263 Nähmaschinenbediener
  - 8264 Bediener v. Bleich-, Färbe- und Reinigungsmaschinen
  - 8265 Bediener von Pelz- und Ledervorbereitungsmaschinen
  - 8266 Maschinenbediener für die Herstellung von Schuhen und anderen Lederwaren
  - 8269 Maschinenbediener für Textil-, Pelz- und Ledererzeugnissen, anderweitig nicht genannt
- 827 Maschinenbediener zur Herstellung von Nahrungs- und Genußmitteln
  - 8271 Bediener von Fleisch- und Fischverarbeitungsmaschinen
  - 8272 Bediener v. Milchverarbeitungsmaschinen
  - 8273 Bediener v. Getreide- und Gewürzmühlen
  - 8274 Bediener v. Maschinen zur Herstellung v. Backwaren, Getreide- und Schokoladeprodukten
  - 8275 Bediener v. Obst-, Gemüse- und Nußverarbeitungsmaschinen
  - 8276 Bediener v. Zuckerherstellungsmaschinen
  - 8277 Bediener v. Tee-, Kaffee- und Kakaoverarbeitungsmaschinen
  - 8278 Brauer, Bediener v. Wein- u. sonstigen Getränkeherstellungsmaschinen
  - 8279 Bediener von Tabakzubereitungsmaschinen und Tabakwarenherstellungsmaschinen
- 828 Montierer
  - 8281 Montierer (v. mechanischen Bauteilen)
  - 8282 Montierer (von elektrischen Einrichtungen)
  - 8283 Montierer (von elektronischen Einrichtungen)
  - 8284 Montierer v. Metall-, Gummi- und Kunststoffserzeugnissen
  - 8285 Montierer v. Holzwaren und verwandten Erzeugnissen
  - 8286 Montierer v. Pappe-, Textil- und verwandten Erzeugnissen
- 829 Sonstige Maschinenbediener und Montierer
  - 8290 Sonstige Maschinenbediener und Montierer
- 83 Fahrzeugführer und Bediener mobiler Anlagen

- 831 Lokomotivführer und verwandte Berufe
  - 8311 Lokomotivführer
  - 8312 Eisenbahnbremser, Stellwerksbediener und Rangierer
- 832 Kraftfahrzeugführer
  - 8321 Motorradfahrer
  - 8322 Personenkraftwagen-, Taxi- und Kleinlastkraftwagenfahrer
  - 8323 Busfahrer und Straßenbahnführer
  - 8324 Fahrer schwerer Lastkraftwagen
- 833 Führer v. Landmaschinen und anderen mobilen Anlagen
  - 8331 Führer v. motorisierten land- und forstwirtschaftlichen Maschinen
  - 8332 Führer von Erdbewegungs- und verwandten Maschinen
  - 8333 Kranführer, Aufzugsmaschinisten und Bediener verwandter Hebeeinrichtungen
  - 8334 Hubkarrenführer
- 834 Deckspersonal auf Schiffen u. verw. Berufe
  - 8340 Deckspersonal auf Schiffen und verwandte Berufe

## 9 Hilfsarbeitskräfte

- 91 Verkaufs- und Dienstleistungshilfskräfte
  - 911 Straßenhändler und verwandte Berufe
    - 9111 Straßenhändler (Lebensmittel)
    - 9112 Straßenhändler (nicht Lebensmittel)
    - 9113 Hausierer und Telefonverkäufer
  - 912 Schuhputzer und sonstige auf der Straße ausgeübte einfache Dienstleistungstätigkeiten
    - 9120 Schuhputzer und sonstige auf der Straße ausgeübte einfache Dienstleistungstätigkeiten
  - 913 Haushaltshilfen u. verwandte Hilfskräfte, Reinigungspersonal und Wäscher
    - 9131 Haushaltshilfen und Reinigungspersonal in Privathaushalten
    - 9132 Hilfskräfte und Reinigungspersonal in Büros, Hotels u. sonst. Einrichtungen
    - 9133 Handwäscher und Handbügler
  - 914 Hausmeister, Fensterputzer und verwandtes Reinigungspersonal
    - 9141 Hausmeister, Hauswarte und verwandte Berufe
    - 9142 Fahrzeugreiniger, Fensterputzer u. verwandtes Reinigungspersonal
  - 915 Boten, Träger, Pfortner u. verwandte Berufe
    - 9151 Boten, Paket-, Gepäckträger und -austräger
    - 9152 Pfortner, Wachpersonal u. verwandte Berufe
    - 9153 Automatenkassierer, Zählerableser u. verwandte Berufe
  - 916 Müllsammler und verwandte Berufe
    - 9161 Müllsammler
    - 9162 Straßenkehrer und verwandte Berufe
- 92 Landwirtschaftliche, Fischerei- und verwandte Hilfsarbeiter
  - 921 Landwirtschaftliche, Fischerei- und verwandte Hilfsarbeiter
    - 9211 Landwirtschaftliche Hilfsarbeiter
    - 9212 Forstwirtschaftliche Hilfsarbeiter
    - 9213 Hilfsarbeiter in Fischerei, Jagd und Fallenstellerei
- 93 Hilfsarbeiter im Bergbau, Baugewerbe, Verarbeitenden Gewerbe und Transportwesen
  - 931 Hilfsarbeiter im Bergbau und Baugewerbe

- 9311 Hilfsarbeiter im Bergbau und Steinbruch
- 9312 Bau- und Instandhaltungshilfsarbeiter (Straßen, Dämme u. ähnliche Bauwerke)
- 9313 Bauhilfsarbeiter (Gebäude)
- 932 Hilfsarbeiter in der Fertigung
  - 9321 Montagehilfsarbeiter
  - 9322 Handpacker und sonstige Fertigungshilfsarbeiter
- 933 Transport- und Frachtarbeiter
  - 9331 Führer von handbewegten oder pedalgetriebenen Transportfahrzeugen
  - 9332 Führer v. Fahrzeugen und Maschinen, die von Tieren gezogen werden
  - 9333 Frachtarbeiter
  
- 0001 Soldaten
- 0002 Offiziere
  
- 10004 Arbeitskräfte mit unbestimmbarem oder unzulänglich beschriebenem Beruf
  
- 10007 Verweigert
- 10008 Weiß nicht
- 10009 Keine Angabe

Anmerkungen:

(1) Diese Berufsgruppe soll Personen umfassen, die - als Direktoren, Hauptgeschäftsführer oder Bereichsleiter - Unternehmen, Organisationen oder Bereiche leiten, in denen insgesamt drei oder mehr Leiter benötigt werden.

(2) Diese Berufsgruppe soll Personen umfassen, die im eigenen Namen oder im Auftrag des Eigentümers Unternehmen bzw. in manchen Fällen Organisationen leiten und dabei von Nicht-Führungskräften und nicht mehr als einer weiteren Führungskraft unterstützt werden, die ebenfalls dieser Berufsuntergruppe zugeordnet werden sollte. Nicht-Führungskräfte sollten entsprechend ihren spezifischen Aufgaben zugeordnet werden.

(3) Dieser Code wird als Ergänzung zur bisher vorliegenden ISCO-Klassifikation im ALLBUS aufgenommen. Er entstammt der europäischen Variante ISCO 88 (COM). Quelle:

Elias, Peter und Margaret Birch 1994: Establishment of Community-Wide Occupational Statistics. ISCO 88 (COM): A Guide for Users, Coventry: University of Warwick, Institute for Employment Research.

Zur weiteren Erläuterung siehe auch:

Wolf, Christoph 1997: The ISCO-88 International Standard Classification of Occupations in Cross-National Survey Research, in: Bulletin de Methodologie Sociologique 54: 23 - 40.

## V783 SIOPS I88, EINORDNUNG NACH TERWEY

Ergänzender Kurzkomentar zur Variablenbeschreibung:

SIOPS: Einordnungsberuf nach Terwey

0 Die relevanten Klassifikationspersonen sind ohne verwertbare Berufsangabe

Note:

Einordnungsberuf

Der Einordnungsberuf läßt auch für nicht erwerbstätige Befragte eine indirekte berufliche Klassifikation beispielsweise über den Beruf des/der Ehepartners/in oder des Vaters zu. Zweck des Einordnungsberufs ist es, für die Nichterwerbstätigen eine Beschreibung von Lebenslagen und sozialer Position zu erreichen, insofern sie auf einer (indirekten) Beziehung zum Beschäftigungssystem beruhen.

Zur Erläuterung siehe:

Franz Urban Pappi 1979: Sozialstrukturanalysen mit Umfragedaten. Probleme der standardisierten Erfassung von Hintergrundsmerkmalen in allgemeinen Bevölkerungsumfragen, Königstein/Ts.: Athenäum.

Pappi (1979: 297) weist darauf hin, daß mehrere Einordnungsweisen denkbar sind. Da der von ihm selbst vorgeschlagene Einordnungsberuf weitgehend "männerzentriert" ist (z.B. werden verheiratete Frauen nach dem Beruf ihres Ehemannes eingeordnet), wurde von Michael Terwey eine weniger "männerzentrierte" Alternative entwickelt. Diese neuere Einordnung trägt auch der Vorstellung Rechnung, daß in der heutigen Gesellschaft die unmittelbare Lage des Individuums selbst stärker als bisher seine soziale Position bestimmt.

Bei der Konstruktion des Einordnungsberufs nach Terwey wird in folgenden Schritten verfahren:

- 1) Allen hauptberuflich Erwerbstätigen wird der derzeitige eigene Beruf zugewiesen.
- 2) Bei ehemals Erwerbstätigen wird der Code des eigenen früheren Berufs zugeordnet.
- 3) Nur diejenigen verheirateten Frauen und Männer erhalten den Beruf ihres Ehepartners, welche selbst noch nie erwerbstätig waren. Ist der Ehepartner Schüler/Student, Hausfrau/Hausmann oder Wehr-/Zivildienstleistender, wird der Vaterberuf herangezogen. Ist der Ehepartner Rentner, arbeitslos oder aus anderen Gründen nicht erwerbstätig, wurde der Befragte in früheren ALLBUS-Jahrgängen nach dem letzten Beruf des Ehepartners eingeordnet. Im ALLBUS 2008 wurde dieser Beruf nicht erfragt, daher wurde der Einordnungsberuf in solchen Fällen als nicht bestimmbar codiert.
- 4) Verwitwete, geschiedene oder getrennt lebende Befragte, die selbst nie berufstätig gewesen sind, wurden in früheren ALLBUS-Jahrgängen nach dem Beruf des ehemaligen Ehepartners eingeordnet. Da die entsprechende Information im ALLBUS 2008 nicht verfügbar ist, wurden bei solchen Befragten die Einordnungsvariablen auf "nicht bestimmbar" gesetzt.
- 5) Alle ledigen Befragten, die selbst nie hauptberuflich erwerbstätig waren, werden über den Vaterberuf

eingeorndet.

6) Eine generelle Ausnahme bilden Wehrdienstleistende, Zivildienstleistende und Auszubildende, die grundsätzlich nicht als hauptberuflich erwerbstätig im Sinne dieser Einordnung behandelt werden. Bei ihnen wird wie bei den anderen Befragten, die keinen eigenen Hauptberuf haben, der jeweils nächstmögliche Beruf zur Einordnung herangezogen. Z.B. bei den verheirateten Befragten dieser Gruppe der gegenwärtige Beruf des Ehepartners oder, wenn auch hier keine Einordnung möglich ist, der Beruf des Vaters.

Falls bei einer der für die Einordnung relevanten Berufsangaben ein fehlender Wert (Beruf unzulänglich beschrieben, Verweigert, Weiß nicht oder Keine Angabe) auftritt oder alle relevanten Berufsangaben anderweitig keine Einordnung über einen Hauptberuf zulassen, ist kein Einordnungsberuf bestimmbar.

Im ALLBUS 2008 wurde der Einordnungsberuf nach Pappi nicht mehr gebildet, weil in Folge von Kürzungen der ALLBUS-Demographie dazu erforderliche Informationen für einen großen Teil der Befragten nicht mehr zur Verfügung stehen (zu den Kürzungen vgl. auch den Methodenbericht zum ALLBUS 1994).

-----

Standard International Occupational Prestige Scale (SIOPS)

Die "Standard International Occupational Prestige Scale" basiert auf der ISCO-Klassifikation von 1988 und ist als alternativer Prestige-Index zur Treiman-Skala, die auf ISCO 1968 basiert, konzipiert. Es handelt sich in diesem Sinne um eine aktualisierte Version des Berufsprestiges nach Treiman.

Bisher gibt es allerdings für die unvollständigen Codes und Allgemeinkategorien der ISCO 1988 noch keine Werte in der SIOPS-Skala.

Zur Erläuterung siehe:

Harry B.G. Ganzeboom und Donald J. Treiman 1996: Internationally Comparable Measures of Occupational Status for the 1988 International Standard Classification of Occupations, in: Social Science Research 25: 124 - 168.

**V784** SIOPS I88, EINORDNUNG NACH TERWEY, KAT.

Ergänzender Kurzkomentar zur Variablenbeschreibung:

SIOPS: Einordnungsberuf nach Terwey, ISCO 1988, kategorisiert

0 Die relevanten Klassifikationspersonen sind ohne verwertbare Berufsangabe

1 unter 20

2 20 bis unter 30

3 30 bis unter 40

4 40 bis unter 50

5 50 bis unter 60

6 60 bis unter 80

7 80 und mehr

Ableitung der Daten:

Diese Variable wurde aus V783 gebildet.

Note:

Einordnungsberuf

Der Einordnungsberuf läßt auch für nicht erwerbstätige Befragte eine indirekte berufliche Klassifikation beispielsweise über den Beruf des/der Ehepartners/in oder des Vaters zu. Zweck des Einordnungsberufs ist es, für die Nichterwerbstätigen eine Beschreibung von Lebenslagen und sozialer Position zu erreichen, insofern sie auf einer (indirekten) Beziehung zum Beschäftigungssystem beruhen.

Zur Erläuterung siehe:

Franz Urban Pappi 1979: Sozialstrukturanalysen mit Umfragedaten. Probleme der standardisierten Erfassung von Hintergrundmerkmalen in allgemeinen Bevölkerungsumfragen, Königstein/Ts.: Athenäum.

Pappi (1979: 297) weist darauf hin, daß mehrere Einordnungsweisen denkbar sind. Da der von ihm selbst vorgeschlagene Einordnungsberuf weitgehend "männerzentriert" ist (z.B. werden verheiratete Frauen nach dem Beruf ihres Ehemannes eingeordnet), wurde von Michael Terwey eine weniger "männerzentrierte" Alternative entwickelt. Diese neuere Einordnung trägt auch der Vorstellung Rechnung, daß in der heutigen Gesellschaft die unmittelbare Lage des Individuums selbst stärker als bisher seine soziale Position bestimmt.

Bei der Konstruktion des Einordnungsberufs nach Terwey wird in folgenden Schritten verfahren:

1) Allen hauptberuflich Erwerbstätigen wird der derzeitige eigene Beruf zugewiesen.

2) Bei ehemals Erwerbstätigen wird der Code des eigenen früheren Berufs zugeordnet.

3) Nur diejenigen verheirateten Frauen und Männer erhalten den Beruf ihres Ehepartners, welche selbst noch nie erwerbstätig waren. Ist der Ehepartner Schüler/Student, Hausfrau/Hausmann oder Wehr-/Zivildienstleistender, wird der Vaterberuf herangezogen. Ist der Ehepartner Rentner, arbeitslos oder aus anderen Gründen nicht erwerbstätig,

wurde der Befragte in früheren ALLBUS-Jahrgängen nach dem letzten Beruf des Ehepartners eingeordnet. Im ALLBUS 2008 wurde dieser Beruf nicht erfragt, daher wurde der Einordnungsberuf in solchen Fällen als nicht bestimmbar codiert.

4) Verwitwete, geschiedene oder getrennt lebende Befragte, die selbst nie berufstätig gewesen sind, wurden in früheren ALLBUS-Jahrgängen nach dem Beruf des ehemaligen Ehepartners eingeordnet. Da die entsprechende Information im ALLBUS 2008 nicht verfügbar ist, wurden bei solchen Befragten die Einordnungsvariablen auf "nicht bestimmbar" gesetzt.

5) Alle ledigen Befragten, die selbst nie hauptberuflich erwerbstätig waren, werden über den Vaterberuf eingeordnet.

6) Eine generelle Ausnahme bilden Wehrdienstleistende, Zivildienstleistende und Auszubildende, die grundsätzlich nicht als hauptberuflich erwerbstätig im Sinne dieser Einordnung behandelt werden. Bei ihnen wird wie bei den anderen Befragten, die keinen eigenen Hauptberuf haben, der jeweils nächstmögliche Beruf zur Einordnung herangezogen. Z.B. bei den verheirateten Befragten dieser Gruppe der gegenwärtige Beruf des Ehepartners oder, wenn auch hier keine Einordnung möglich ist, der Beruf des Vaters.

Falls bei einer der für die Einordnung relevanten Berufsangaben ein fehlender Wert (Beruf unzulänglich beschrieben, Verweigert, Weiß nicht oder Keine Angabe) auftritt oder alle relevanten Berufsangaben anderweitig keine Einordnung über einen Hauptberuf zulassen, ist kein Einordnungsberuf bestimmbar.

Im ALLBUS 2008 wurde der Einordnungsberuf nach Pappi nicht mehr gebildet, weil in Folge von Kürzungen der ALLBUS-Demographie dazu erforderliche Informationen für einen großen Teil der Befragten nicht mehr zur Verfügung stehen (zu den Kürzungen vgl. auch den Methodenbericht zum ALLBUS 1994).

ZA4600, V784: (N=3223) (gewichtet nach V792)

V784

Wert	Ausprägung	Missing	Anzahl	Prozent	Gült.Prozent
0	N. KLASSIFIZIERBAR	M	246	7,1	
1	UNTER 20		35	1,0	1,1
2	20 BIS UNTER 30		382	11,0	11,9
3	30 BIS UNTER 40		1136	32,7	35,2
4	40 BIS UNTER 50		880	25,4	27,3
5	50 BIS UNTER 60		434	12,5	13,5
6	60 BIS UNTER 80		356	10,3	11,0
	Summe		3469	100,0	100,0
	Gültige Fälle		3223		

## V785 MAGNITUDEPRESTIGE I88, EINORD. N. TERWEY

Ergänzender Kurzkomentar zur Variablenbeschreibung:

Magnitude-Prestigeskala (MPS): Einordnungsberuf (ISCO 1988) nach Terwey

0 Die relevanten Klassifikationspersonen sind ohne verwertbare Berufsangabe

Note:

Einordnungsberuf

Der Einordnungsberuf läßt auch für nicht erwerbstätige Befragte eine indirekte berufliche Klassifikation beispielsweise über den Beruf des/der Ehepartners/in oder des Vaters zu. Zweck des Einordnungsberufs ist es, für die Nichterwerbstätigen eine Beschreibung von Lebenslagen und sozialer Position zu erreichen, insofern sie auf einer (indirekten) Beziehung zum Beschäftigungssystem beruhen.

Zur Erläuterung siehe:

Franz Urban Pappi 1979: Sozialstrukturanalysen mit Umfragedaten. Probleme der standardisierten Erfassung von Hintergrundsmerkmalen in allgemeinen Bevölkerungsumfragen, Königstein/Ts.: Athenäum.

Pappi (1979: 297) weist darauf hin, daß mehrere Einordnungsweisen denkbar sind. Da der von ihm selbst vorgeschlagene Einordnungsberuf weitgehend "männerzentriert" ist (z.B. werden verheiratete Frauen nach dem Beruf ihres Ehemannes eingeordnet), wurde von Michael Terwey eine weniger "männerzentrierte" Alternative entwickelt. Diese neuere Einordnung trägt auch der Vorstellung Rechnung, daß in der heutigen Gesellschaft die unmittelbare Lage des Individuums selbst stärker als bisher seine soziale Position bestimmt.

Bei der Konstruktion des Einordnungsberufs nach Terwey wird in folgenden Schritten verfahren:

- 1) Allen hauptberuflich Erwerbstätigen wird der derzeitige eigene Beruf zugewiesen.
- 2) Bei ehemals Erwerbstätigen wird der Code des eigenen früheren Berufs zugeordnet.
- 3) Nur diejenigen verheirateten Frauen und Männer erhalten den Beruf ihres Ehepartners, welche selbst noch nie erwerbstätig waren. Ist der Ehepartner Schüler/Student, Hausfrau/Hausmann oder Wehr-/Zivildienstleistender, wird der Vaterberuf herangezogen. Ist der Ehepartner Rentner, arbeitslos oder aus anderen Gründen nicht erwerbstätig, wurde der Befragte in früheren ALLBUS-Jahrgängen nach dem letzten Beruf des Ehepartners eingeordnet. Im ALLBUS 2008 wurde dieser Beruf nicht erfragt, daher wurde der Einordnungsberuf in solchen Fällen als nicht bestimmbar codiert.
- 4) Verwitwete, geschiedene oder getrennt lebende Befragte, die selbst nie berufstätig gewesen sind, wurden in früheren ALLBUS-Jahrgängen nach dem Beruf des ehemaligen Ehepartners eingeordnet. Da die entsprechende Information im ALLBUS 2008 nicht verfügbar ist, wurden bei solchen Befragten die Einordnungsvariablen auf "nicht bestimmbar" gesetzt.
- 5) Alle ledigen Befragten, die selbst nie hauptberuflich erwerbstätig waren, werden über den Vaterberuf



eingeorndet.

6) Eine generelle Ausnahme bilden Wehrdienstleistende, Zivildienstleistende und Auszubildende, die grundsätzlich nicht als hauptberuflich erwerbstätig im Sinne dieser Einordnung behandelt werden. Bei ihnen wird wie bei den anderen Befragten, die keinen eigenen Hauptberuf haben, der jeweils nächstmögliche Beruf zur Einordnung herangezogen. Z.B. bei den verheirateten Befragten dieser Gruppe der gegenwärtige Beruf des Ehepartners oder, wenn auch hier keine Einordnung möglich ist, der Beruf des Vaters.

Falls bei einer der für die Einordnung relevanten Berufsangaben ein fehlender Wert (Beruf unzulänglich beschrieben, Verweigert, Weiß nicht oder Keine Angabe) auftritt oder alle relevanten Berufsangaben anderweitig keine Einordnung über einen Hauptberuf zulassen, ist kein Einordnungsberuf bestimmbar.

Im ALLBUS 2008 wurde der Einordnungsberuf nach Pappi nicht mehr gebildet, weil in Folge von Kürzungen der ALLBUS-Demographie dazu erforderliche Informationen für einen großen Teil der Befragten nicht mehr zur Verfügung stehen (zu den Kürzungen vgl. auch den Methodenbericht zum ALLBUS 1994).

-----

Magnitude-Prestigeskala (MPS) (bezogen auf ISCO 1968 bzw. ISCO 1988)

Die Magnitude-Prestigeskala geht auf eine alternative Messung des Sozialprestiges von Bernd Wegener zurück. Diese Skala wurde speziell für die Verhältnisse in der Bundesrepublik konstruiert. Während die Treiman-Scores auf verbalen Beurteilungen beruhen, ist für das Magnitudeprestige eine psycho-physikalische Messmethode verwandt worden, wobei Befragte ohne die Vorgabe einer Kategorienliste implizite Verhältnisurteile über die relative Prestigegröße abgaben. In zwei repräsentativen Surveys (ZUMA-Bus 1979 und 1980) wurden jeweils insgesamt 50 Berufe vorgelegt, deren Ansehen die Befragten jeweils mit unterschiedlich langen Strichen ausdrücken konnten. Die schließlich nach arithmetischen Transformationen resultierende MPS-Skala beschreibt eine graduelle "Schließungsordnung" (mapping of social closure).

Einsteller	Prestigeskala	
0	0	Trifft nicht zu
97	999.7	Verweigert
98	999.8	Weiß nicht
99	999.9	Keine Angabe

Zur Erläuterung siehe:

Bernd Wegener 1984: Gibt es Sozialprestige? Konstruktion und Validität der Magnitude-Prestigeskala, ZUMA Arbeitsbericht 84/02.

Bernd Wegener 1985: Gibt es Sozialprestige? in: Zeitschrift für Soziologie 14: 209 - 235.



## V786 MAGNITUDEPREST. I88, EINORD.N.TERWEY,KAT

Ergänzender Kurzkomentar zur Variablenbeschreibung:

Magnitude-Prestigeskala (MPS): Einordnungsberuf (ISCO 1988) nach Terwey, kategorisiert

0 Die relevanten Klassifikationspersonen sind ohne verwertbare Berufsangabe

1 unter 40

2 40 bis unter 60

3 60 bis unter 80

4 80 bis unter 100

5 100 bis unter 120

6 120 bis unter 160

7 160 und mehr

Ableitung der Daten:

Diese Variable wurde aus V785 gebildet.

Note:

Einordnungsberuf

Der Einordnungsberuf läßt auch für nicht erwerbstätige Befragte eine indirekte berufliche Klassifikation beispielsweise über den Beruf des/der Ehepartners/in oder des Vaters zu. Zweck des Einordnungsberufs ist es, für die Nichterwerbstätigen eine Beschreibung von Lebenslagen und sozialer Position zu erreichen, insofern sie auf einer (indirekten) Beziehung zum Beschäftigungssystem beruhen.

Zur Erläuterung siehe:

Franz Urban Pappi 1979: Sozialstrukturanalysen mit Umfragedaten. Probleme der standardisierten Erfassung von Hintergrundmerkmalen in allgemeinen Bevölkerungsumfragen, Königstein/Ts.: Athenäum.

Pappi (1979: 297) weist darauf hin, daß mehrere Einordnungsweisen denkbar sind. Da der von ihm selbst vorgeschlagene Einordnungsberuf weitgehend "männerzentriert" ist (z.B. werden verheiratete Frauen nach dem Beruf ihres Ehemannes eingeordnet), wurde von Michael Terwey eine weniger "männerzentrierte" Alternative entwickelt. Diese neuere Einordnung trägt auch der Vorstellung Rechnung, daß in der heutigen Gesellschaft die unmittelbare Lage des Individuums selbst stärker als bisher seine soziale Position bestimmt.

Bei der Konstruktion des Einordnungsberufs nach Terwey wird in folgenden Schritten verfahren:

1) Allen hauptberuflich Erwerbstätigen wird der derzeitige eigene Beruf zugewiesen.

2) Bei ehemals Erwerbstätigen wird der Code des eigenen früheren Berufs zugeordnet.

3) Nur diejenigen verheirateten Frauen und Männer erhalten den Beruf ihres Ehepartners, welche selbst noch nie erwerbstätig waren. Ist der Ehepartner Schüler/Student, Hausfrau/Hausmann oder Wehr-/Zivildienstleistender, wird der Vaterberuf herangezogen. Ist der Ehepartner Rentner, arbeitslos oder aus anderen Gründen nicht erwerbstätig,

wurde der Befragte in früheren ALLBUS-Jahrgängen nach dem letzten Beruf des Ehepartners eingeordnet. Im ALLBUS 2008 wurde dieser Beruf nicht erfragt, daher wurde der Einordnungsberuf in solchen Fällen als nicht bestimmbar codiert.

4) Verwitwete, geschiedene oder getrennt lebende Befragte, die selbst nie berufstätig gewesen sind, wurden in früheren ALLBUS-Jahrgängen nach dem Beruf des ehemaligen Ehepartners eingeordnet. Da die entsprechende Information im ALLBUS 2008 nicht verfügbar ist, wurden bei solchen Befragten die Einordnungsvariablen auf "nicht bestimmbar" gesetzt.

5) Alle ledigen Befragten, die selbst nie hauptberuflich erwerbstätig waren, werden über den Vaterberuf eingeordnet.

6) Eine generelle Ausnahme bilden Wehrdienstleistende, Zivildienstleistende und Auszubildende, die grundsätzlich nicht als hauptberuflich erwerbstätig im Sinne dieser Einordnung behandelt werden. Bei ihnen wird wie bei den anderen Befragten, die keinen eigenen Hauptberuf haben, der jeweils nächstmögliche Beruf zur Einordnung herangezogen. Z.B. bei den verheirateten Befragten dieser Gruppe der gegenwärtige Beruf des Ehepartners oder, wenn auch hier keine Einordnung möglich ist, der Beruf des Vaters.

Falls bei einer der für die Einordnung relevanten Berufsangaben ein fehlender Wert (Beruf unzulänglich beschrieben, Verweigert, Weiß nicht oder Keine Angabe) auftritt oder alle relevanten Berufsangaben anderweitig keine Einordnung über einen Hauptberuf zulassen, ist kein Einordnungsberuf bestimmbar.

Im ALLBUS 2008 wurde der Einordnungsberuf nach Pappi nicht mehr gebildet, weil in Folge von Kürzungen der ALLBUS-Demographie dazu erforderliche Informationen für einen großen Teil der Befragten nicht mehr zur Verfügung stehen (zu den Kürzungen vgl. auch den Methodenbericht zum ALLBUS 1994).

ZA4600, V786: (N=3242) (gewichtet nach V792)

V786

Wert	Ausprägung	Missing	Anzahl	Prozent	Gült.Prozent
0	N. KLASSIFIZIERBAR	M	227	6,5	
1	UNTER 40		348	10,0	10,7
2	40 BIS UNTER 60		1150	33,2	35,5
3	60 BIS UNTER 80		543	15,7	16,8
4	80 BIS UNTER 100		604	17,4	18,6
5	100 BIS UNTER 120		173	5,0	5,3
6	120 BIS UNTER 160		363	10,5	11,2
7	160 UND MEHR		60	1,7	1,9
	Summe		3469	100,0	100,0
	Gültige Fälle		3242		

## V787 ISEI GANZEBOOM I88, EINORDNUNG N. TERWEY

Ergänzender Kurzkomentar zur Variablenbeschreibung:

ISEI (ISCO 1988): Einordnungsberuf nach Terwey

0 Die relevanten Klassifikationspersonen sind ohne verwertbare Berufsangabe

Note:

Einordnungsberuf

Der Einordnungsberuf läßt auch für nicht erwerbstätige Befragte eine indirekte berufliche Klassifikation beispielsweise über den Beruf des/der Ehepartners/in oder des Vaters zu. Zweck des Einordnungsberufs ist es, für die Nichterwerbstätigen eine Beschreibung von Lebenslagen und sozialer Position zu erreichen, insofern sie auf einer (indirekten) Beziehung zum Beschäftigungssystem beruhen.

Zur Erläuterung siehe:

Franz Urban Pappi 1979: Sozialstrukturanalysen mit Umfragedaten. Probleme der standardisierten Erfassung von Hintergrundsmerkmalen in allgemeinen Bevölkerungsumfragen, Königstein/Ts.: Athenäum.

Pappi (1979: 297) weist darauf hin, daß mehrere Einordnungsweisen denkbar sind. Da der von ihm selbst vorgeschlagene Einordnungsberuf weitgehend "männerzentriert" ist (z.B. werden verheiratete Frauen nach dem Beruf ihres Ehemannes eingeordnet), wurde von Michael Terwey eine weniger "männerzentrierte" Alternative entwickelt. Diese neuere Einordnung trägt auch der Vorstellung Rechnung, daß in der heutigen Gesellschaft die unmittelbare Lage des Individuums selbst stärker als bisher seine soziale Position bestimmt.

Bei der Konstruktion des Einordnungsberufs nach Terwey wird in folgenden Schritten verfahren:

- 1) Allen hauptberuflich Erwerbstätigen wird der derzeitige eigene Beruf zugewiesen.
- 2) Bei ehemals Erwerbstätigen wird der Code des eigenen früheren Berufs zugeordnet.
- 3) Nur diejenigen verheirateten Frauen und Männer erhalten den Beruf ihres Ehepartners, welche selbst noch nie erwerbstätig waren. Ist der Ehepartner Schüler/Student, Hausfrau/Hausmann oder Wehr-/Zivildienstleistender, wird der Vaterberuf herangezogen. Ist der Ehepartner Rentner, arbeitslos oder aus anderen Gründen nicht erwerbstätig, wurde der Befragte in früheren ALLBUS-Jahrgängen nach dem letzten Beruf des Ehepartners eingeordnet. Im ALLBUS 2008 wurde dieser Beruf nicht erfragt, daher wurde der Einordnungsberuf in solchen Fällen als nicht bestimmbar codiert.
- 4) Verwitwete, geschiedene oder getrennt lebende Befragte, die selbst nie berufstätig gewesen sind, wurden in früheren ALLBUS-Jahrgängen nach dem Beruf des ehemaligen Ehepartners eingeordnet. Da die entsprechende Information im ALLBUS 2008 nicht verfügbar ist, wurden bei solchen Befragten die Einordnungsvariablen auf "nicht bestimmbar" gesetzt.
- 5) Alle ledigen Befragten, die selbst nie hauptberuflich erwerbstätig waren, werden über den Vaterberuf

eingeorndet.

6) Eine generelle Ausnahme bilden Wehrdienstleistende, Zivildienstleistende und Auszubildende, die grundsätzlich nicht als hauptberuflich erwerbstätig im Sinne dieser Einordnung behandelt werden. Bei ihnen wird wie bei den anderen Befragten, die keinen eigenen Hauptberuf haben, der jeweils nächstmögliche Beruf zur Einordnung herangezogen. Z.B. bei den verheirateten Befragten dieser Gruppe der gegenwärtige Beruf des Ehepartners oder, wenn auch hier keine Einordnung möglich ist, der Beruf des Vaters.

Falls bei einer der für die Einordnung relevanten Berufsangaben ein fehlender Wert (Beruf unzulänglich beschrieben, Verweigert, Weiß nicht oder Keine Angabe) auftritt oder alle relevanten Berufsangaben anderweitig keine Einordnung über einen Hauptberuf zulassen, ist kein Einordnungsberuf bestimmbar.

Im ALLBUS 2008 wurde der Einordnungsberuf nach Pappi nicht mehr gebildet, weil in Folge von Kürzungen der ALLBUS-Demographie dazu erforderliche Informationen für einen großen Teil der Befragten nicht mehr zur Verfügung stehen (zu den Kürzungen vgl. auch den Methodenbericht zum ALLBUS 1994).

-----

ISEI nach Ganzeboom (bezogen auf ISCO 1968 bzw. ISCO 1988)

Bei diesem Index des sozioökonomischen Status wird im Unterschied zu den Prestigeskalen neben dem sozialen Ansehen auch Information über Ausbildung und Einkommen im Kontext von Berufen bei der ursprünglichen Skalenkonstruktion verwendet. Darauf aufbauend werden im ALLBUS jeweils ISCO 1968 oder ISCO 1988 als Klassifikationsbasis eingesetzt.

Bisher gibt es allerdings für die unvollständigen Codes und Allgemeinkategorien der ISCO noch keine Werte in der ISEI-Skala.

Zur Erläuterung siehe:

Harry B.G. Ganzeboom, Paul M. De Graaf, Donald J. Treiman und J. De Leeuw 1992: A Standard International Socio-Economic Index of Occupational Status, in: Social Science Research 21: 1 - 56.

Jürgen H.P. Hoffmeyer-Zlotnik 1993: Operationalisierung von "Beruf" als zentrale Variable zur Messung von sozio-ökonomischem Status, in: ZUMA-Nachrichten 32: 135 - 141.

Christof Wolf 1995: Sozio-ökonomischer Status und berufliches Prestige. Ein kleines Kompendium sozialwissenschaftlicher Skalen auf Basis der beruflichen Stellung und Tätigkeit, in: ZUMA-Nachrichten 37: 102 - 136.

Harry B.G. Ganzeboom und Donald J. Treiman 1996: Internationally Comparable Measures of Occupational Status for the 1988 International Standard Classification of Occupations, in: Social Science Research 25: 124 - 168.

Wolf, Christoph 1997: The ISCO-88 International Standard Classification of Occupations in Cross-National Survey Research, in: Bulletin de Methodologie Sociologique 54: 23 - 40.

V788 ISEI GANZEBOOM I88, EINORD.N.TERWEY,KAT.

Ergänzender Kurzkomentar zur Variablenbeschreibung:

ISEI (ISCO 1988): Einordnungsberuf nach Terwey, kategorisiert

0 Die relevanten Klassifikationspersonen sind ohne verwertbare Berufsangabe

1 unter 20

2 20 bis unter 30

3 30 bis unter 40

4 40 bis unter 50

5 50 bis unter 60

6 60 bis unter 80

7 80 und mehr

Ableitung der Daten:

Diese Variable wurde aus V787 gebildet.

Note:

Einordnungsberuf

Der Einordnungsberuf läßt auch für nicht erwerbstätige Befragte eine indirekte berufliche Klassifikation beispielsweise über den Beruf des/der Ehepartners/in oder des Vaters zu. Zweck des Einordnungsberufs ist es, für die Nichterwerbstätigen eine Beschreibung von Lebenslagen und sozialer Position zu erreichen, insofern sie auf einer (indirekten) Beziehung zum Beschäftigungssystem beruhen.

Zur Erläuterung siehe:

Franz Urban Pappi 1979: Sozialstrukturanalysen mit Umfragedaten. Probleme der standardisierten Erfassung von Hintergrundmerkmalen in allgemeinen Bevölkerungsumfragen, Königstein/Ts.: Athenäum.

Pappi (1979: 297) weist darauf hin, daß mehrere Einordnungsweisen denkbar sind. Da der von ihm selbst vorgeschlagene Einordnungsberuf weitgehend "männerzentriert" ist (z.B. werden verheiratete Frauen nach dem Beruf ihres Ehemannes eingeordnet), wurde von Michael Terwey eine weniger "männerzentrierte" Alternative entwickelt. Diese neuere Einordnung trägt auch der Vorstellung Rechnung, daß in der heutigen Gesellschaft die unmittelbare Lage des Individuums selbst stärker als bisher seine soziale Position bestimmt.

Bei der Konstruktion des Einordnungsberufs nach Terwey wird in folgenden Schritten verfahren:

1) Allen hauptberuflich Erwerbstätigen wird der derzeitige eigene Beruf zugewiesen.

2) Bei ehemals Erwerbstätigen wird der Code des eigenen früheren Berufs zugeordnet.

3) Nur diejenigen verheirateten Frauen und Männer erhalten den Beruf ihres Ehepartners, welche selbst noch nie erwerbstätig waren. Ist der Ehepartner Schüler/Student, Hausfrau/Hausmann oder Wehr-/Zivildienstleistender, wird der Vaterberuf herangezogen. Ist der Ehepartner Rentner, arbeitslos oder aus anderen Gründen nicht erwerbstätig,



wurde der Befragte in früheren ALLBUS-Jahrgängen nach dem letzten Beruf des Ehepartners eingeordnet. Im ALLBUS 2008 wurde dieser Beruf nicht erfragt, daher wurde der Einordnungsberuf in solchen Fällen als nicht bestimmbar codiert.

4) Verwitwete, geschiedene oder getrennt lebende Befragte, die selbst nie berufstätig gewesen sind, wurden in früheren ALLBUS-Jahrgängen nach dem Beruf des ehemaligen Ehepartners eingeordnet. Da die entsprechende Information im ALLBUS 2008 nicht verfügbar ist, wurden bei solchen Befragten die Einordnungsvariablen auf "nicht bestimmbar" gesetzt.

5) Alle ledigen Befragten, die selbst nie hauptberuflich erwerbstätig waren, werden über den Vaterberuf eingeordnet.

6) Eine generelle Ausnahme bilden Wehrdienstleistende, Zivildienstleistende und Auszubildende, die grundsätzlich nicht als hauptberuflich erwerbstätig im Sinne dieser Einordnung behandelt werden. Bei ihnen wird wie bei den anderen Befragten, die keinen eigenen Hauptberuf haben, der jeweils nächstmögliche Beruf zur Einordnung herangezogen. Z.B. bei den verheirateten Befragten dieser Gruppe der gegenwärtige Beruf des Ehepartners oder, wenn auch hier keine Einordnung möglich ist, der Beruf des Vaters.

Falls bei einer der für die Einordnung relevanten Berufsangaben ein fehlender Wert (Beruf unzulänglich beschrieben, Verweigert, Weiß nicht oder Keine Angabe) auftritt oder alle relevanten Berufsangaben anderweitig keine Einordnung über einen Hauptberuf zulassen, ist kein Einordnungsberuf bestimmbar.

Im ALLBUS 2008 wurde der Einordnungsberuf nach Pappi nicht mehr gebildet, weil in Folge von Kürzungen der ALLBUS-Demographie dazu erforderliche Informationen für einen großen Teil der Befragten nicht mehr zur Verfügung stehen (zu den Kürzungen vgl. auch den Methodenbericht zum ALLBUS 1994).

ZA4600, V788: (N=3223) (gewichtet nach V792)

V788

Wert	Ausprägung	Missing	Anzahl	Prozent	Gült.Prozent
0	N. KLASSIFIZIERBAR	M	246	7,1	
1	UNTER 20		107	3,1	3,3
2	20 BIS UNTER 30		472	13,6	14,6
3	30 BIS UNTER 40		921	26,5	28,6
4	40 BIS UNTER 50		530	15,3	16,4
5	50 BIS UNTER 60		733	21,1	22,7
6	60 BIS UNTER 80		401	11,6	12,4
7	80 UND MEHR		59	1,7	1,8
	Summe		3469	100,0	100,0
	Gültige Fälle		3223		

**V789 HAUSHALT-FEINKLASSIFIKATION**

Ergänzender Kurzkomentar zur Variablenbeschreibung:

Haushalt-Feinklassifikation nach Porst

0 Trifft nicht zu, nicht bestimmbar

999 Keine Angabe

Note:

Haushalt-Feinklassifikation

Zur Erläuterung siehe:

Petra Beckmann und Reiner Trometer 1991: Neue Dienstleistungen des ALLBUS: Haushalts- und Familientypologien, Klassenschema nach Goldthorpe, in: ZUMA-Nachrichten 28: 7 - 17.

Walter Funk 1989: Haushalt - ein SPSSx-Programm zur Erfassung personaler Haushalts- und Familienstrukturen, in: ZUMA-Nachrichten 25: 7 - 23.

Rolf Porst 1984: Haushalte und Familien 1982. Zur Erfassung und Beschreibung von Haushalts- und Familienstrukturen mit Hilfe repräsentativer Bevölkerungsumfragen, in: Zeitschrift für Soziologie 13: 165 - 175.

Haushalts- und Familienstrukturen sind aus politischen, soziologischen und methodischen Gründen als Gegenstand der empirischen Sozialforschung relevant (vgl. Porst 1984). Solche Informationen wurden mit Hilfe eines SPSS-Programms (vgl. Funk 1989) aus der ALLBUS-Haushaltsliste extrahiert und eine weniger und eine stärker differenzierte Haushaltsklassifikation sowie eine Familientypologie erstellt. Diese bilden die Vielfalt der Haushalts- und Familienformen ab und stellen so eine Grundlage für weitere Strukturanalysen dar.

Die weniger differenzierte Haushaltsklassifikation unterscheidet Einpersonenhaushalte, Ein- bis Vier-Generationenhaushalte, Verwandtschaftshaushalte mit und ohne Familienkern - d.h. solche mit mindestens einer mit den Haushaltsmitgliedern verwandten Person außerhalb der linearen Generationenfolge - und Wohngemeinschaften mit und ohne Familienkern. Die Haushalt-Feinklassifikation differenziert als relevante Feinstrukturen innerhalb dieser neun Haushaltstypen unterschiedliche Kombinationen von Verwandtschaftsbeziehungen und die Stellung des Befragten im Haushaltskontext (so unterscheidet die Feinklassifikation beispielsweise bei den Ein-Generationen-Haushalten zwischen Partner- und Ehepaaren oder bei den Zwei-Generationen-Haushalten, ob es sich beim Befragten um ein Elternteil oder Kind handelt).

Die auf den Haushaltsklassifikationen aufbauende Familientypologie identifiziert Kernfamilien, Zwei- bis Vier-Generationen-Familien (jeweils differenziert nach Vollständigkeit und Unvollständigkeit), erweiterte Familien (d.h. Verwandtschaftshaushalte mit Familienkern) und Haushaltsfamilien (d.h. Wohngemeinschaften mit Familienkern).

Haushalt-Feinklassifikation nach Porst

010 H1A Alleinlebende Ledige

020 H1B Alleinlebende Getrennte, Geschiedene, Verwitwete

- 030 H2A Partnerpaare
- 040 H2B Ehepaare
- 051 H3A Ledige mit mindestens einem Kind  
Befragter ist lediger Elternteil
- 052 H3A Ledige mit mindestens einem Kind  
Befragter ist Kind eines ledigen Elternteils
- 061 H3B Partnerpaare mit ledigen Kindern  
Befragter ist Elternteil des ledigen Kindes.  
Der Fall: Befragter ist Partner des Elternteils des ledigen Kindes kann nur dann erfaßt werden, wenn diese Person das Kind als Stiefkind bezeichnet.
- 064 H3B Partnerpaare mit ledigen Kindern  
Befragter ist lediges Kind beider Partner
- 071 H3C Partnerpaare mit mindestens einem nicht-ledigen Kind; ggfs. weitere ledige Kinder  
Befragter ist einer der beiden Partner
- 072 H3C Partnerpaare mit mindestens einem nicht-ledigen Kind; ggfs. weitere ledige Kinder  
Befragter ist nicht-lediges Kind beider Partner
- 075 H3C Partnerpaare mit mindestens einem nicht-ledigen Kind; ggfs. weitere ledige Kinder  
Befragter ist lediges Kind beider Partner
- 081 H3D Partnerpaare mit Enkeln  
Befragter ist Großelternteil des Enkels
- 083 H3D Partnerpaare mit Enkeln  
Befragter ist Enkel beider Partner
- 091 H3E Ehepaare mit ausschließlich ledigen Kindern  
Vollständige Kernfamilie, Befragter ist Elternteil
- 092 H3E Ehepaare mit ausschließlich ledigen Kindern  
Vollständige Kernfamilie, Befragter ist Kind
- 093 H3E Getrennt Lebende, Geschiedene, Verwitwete mit ausschließlich ledigen Kindern  
Unvollständige Kernfamilie, Befragter ist Elternteil
- 094 H3E Getrennt Lebende, Geschiedene, Verwitwete mit ausschließlich ledigen Kindern  
Unvollständige Kernfamilie, Befragter ist Kind
- 101 H3F Ehepaare mit mindestens einem nicht-ledigen Kind; ggfs. weitere ledige Kinder  
Vollständige Zwei-Generationen-Familie, Befragter ist Elternteil
- 102 H3F Getrennt Lebende, Geschiedene, Verwitwete mit mindestens einem nicht-ledigen Kind; ggfs. weitere ledige Kinder  
Unvollständige Zwei-Generationen-Familie, Befragter ist Elternteil
- 103 H3F Ehepaare mit mindestens einem nicht-ledigen Kind; ggfs. weitere ledige Kinder  
Vollständige Zwei-Generationen-Familie, Befragter ist lediges Kind
- 104 H3F Ehepaare mit mindestens einem nicht-ledigen Kind; ggfs. weitere ledige Kinder  
Unvollständige Zwei-Generationen-Familie, Befragter ist lediges Kind
- 105 H3F Ehepaare mit mindestens einem nicht-ledigen Kind; ggfs. weitere ledige Kinder  
Zwei-Generationen-Familie mit zwei kompletten Elterngenerationen, Befragter ist nicht-lediges Kind
- 106 H3F Ehepaare mit mindestens einem nicht-ledigen Kind; ggfs. weitere ledige Kinder  
Zwei-Generationen-Familie mit anderthalb Elterngenerationen, Befragter ist lediges Kind
- 107 H3F Ehepaare mit mindestens einem nicht-ledigen Kind; ggfs. weitere ledige Kinder  
Zwei-Generationen-Familien mit zwei Personen der Elterngeneration, Befragter ist nicht-lediges Kind oder dessen Ehepartner
- 108 H3F Ehepaare mit mindestens einem nicht-ledigen Kind; ggfs. weitere ledige Kinder

- Zwei-Generationen-Familien mit einem Eltern-/Schwiegerelternanteil, Befragter ist nicht-lediges Kind oder dessen Ehepartner
- 111 H3G Ehepaare mit Enkeln  
Ältere Generation vollständig, Befragter ist Großelternanteil
- 112 H3G Ehepaare mit Enkeln  
Ältere Generation unvollständig, Befragter ist Großelternanteil
- 113 H3G Ehepaare mit Enkeln  
Vier Personen der älteren Generation, Befragter ist Enkel
- 114 H3G Ehepaare mit Enkeln  
Drei Personen der älteren Generation, Befragter ist Enkel
- 115 H3G Ehepaare mit Enkeln  
Zwei Personen der älteren Generation, Befragter ist Enkel
- 116 H3G Ehepaare mit Enkeln  
Eine Person der älteren Generation, Befragter ist Enkel
- 121 H4 Angehörige dreier linear aufeinanderfolgender Generationen, wobei mindestens eine Person einer jeden Generation unabhängig vom Familienstand tatsächlich im Haushalt leben muß  
Befragter ist Großelternanteil, d.h. mit ihm im HH müssen mindestens ein Kind oder Schwiegerkind und mindestens ein Enkel leben
- 122 H4 Angehörige dreier linear aufeinanderfolgender Generationen, wobei mindestens eine Person einer jeden Generation unabhängig vom Familienstand tatsächlich im Haushalt leben muß  
Befragter ist Elternanteil, d.h. mit ihm im HH müssen mindestens ein Eltern- oder Schwiegerelternanteil und mindestens ein Kind leben
- 123 H4 Angehörige dreier linear aufeinanderfolgender Generationen, wobei mindestens eine Person einer jeden Generation unabhängig vom Familienstand tatsächlich im Haushalt leben muß  
Befragter ist Kind, d.h. mit ihm im HH müssen mindestens ein Großelternanteil und mindestens ein Eltern- oder Schwiegerelternanteil leben
- 132 H5 Vier-Generationen-Haushalte  
Angehörige vierer aufeinanderfolgender Generationen, wobei mindestens aus drei Generationen je eine Person tatsächlich im HH leben muß und zugleich mindestens eine Person der ersten und mindestens eine Person der letzten Generation  
Befragter ist Elternanteil, d.h. mit ihm im HH müssen mindestens ein Elternanteil und ein Enkel leben
- 133 H5 Vier-Generationen-Haushalte  
Angehörige vierer aufeinanderfolgender Generationen, wobei mindestens aus drei Generationen je eine Person tatsächlich im HH leben muß und zugleich mindestens eine Person der ersten und mindestens eine Person der letzten Generation  
Befragter ist Kind, d.h. mit ihm im HH müssen mindestens ein Großelternanteil und ein Kind leben
- 140 H6 Verwandtschaftshaushalte mit Familienkern  
Alle Haushalte der Typen H2B und H3E bis H5 mit zusätzlich mindestens einer den Haushaltsmitgliedern verwandten Person außerhalb der linearen Generationenfolge
- 150 H7A Verwandtschaftshaushalte ohne Familienkern  
Haushalte der Typen 2A, 3A-3D mit mindestens einem zusätzlichen Verwandten außerhalb der linearen Generationenfolge
- 160 H7B Verwandtschaftshaushalte ohne Familienkern  
Verwandte in nicht-linearer Generationenfolge plus zusätzliche nicht-verwandte Personen
- 170 H7C Nur Verwandte mit nichtlinearer Generationenfolge
- 180 H8 Wohngemeinschaften mit Familienkern  
Haushalte der Typen H2B und H3E bis H6 mit mindestens einer den Haushaltsmitgliedern nicht verwandten

Person

190 H9 Wohngemeinschaften

Haushalte ausschließlich nicht miteinander verwandter Personen, sofern sie nicht ausschließlich aus einem Partnerpaar und dessen Kindern bestehen (also ausschließlich H2A und H3B bis H3D)

000 Trifft nicht zu, nicht bestimmbar

999 Keine Angabe

**V790 HAUSHALT-GROBKlassIFIKATION**

Ergänzender Kurzkomentar zur Variablenbeschreibung:

Haushalt-Grobklassifikation nach Porst

- 0 Trifft nicht zu, nicht bestimmbar
- 1 Einpersonenhaushalte
- 2 Ein-Generationen-Haushalte
- 3 Zwei-Generationen-Haushalte
- 4 Drei-Generationen-Haushalte
- 5 Vier-Generationen-Haushalte
- 6 Verwandtschaftshaushalte mit Familienkern
- 7 Verwandtschaftshaushalte ohne Familienkern
- 8 Wohngemeinschaften mit Familienkern
- 9 Wohngemeinschaften ohne Familienkern
- 99 Keine Angabe

Note:

Haushalt-Grobklassifikation und Familientypologie nach Porst (1984)

Zur Erläuterung siehe:

Petra Beckmann und Reiner Trometer 1991: Neue Dienstleistungen des ALLBUS: Haushalts- und Familientypologien, Klassenschema nach Goldthorpe, in: ZUMA-Nachrichten 28: 7 - 17.

Walter Funk 1989: Haushalt - ein SPSSx-Programm zur Erfassung personaler Haushalts- und Familienstrukturen, in: ZUMA-Nachrichten 25: 7 - 23.

Rolf Porst 1984: Haushalte und Familien 1982. Zur Erfassung und Beschreibung von Haushalts- und Familienstrukturen mit Hilfe repräsentativer Bevölkerungsumfragen, in: Zeitschrift für Soziologie 13: 165 - 175.

Vgl. auch Note zu V789.

ZA4600, V790: (N=3436) (gewichtet nach V792)

V790

Wert	Ausprägung	Missing	Anzahl	Prozent	Gült.Prozent
1	EINPERSONEN-HAUSHALT		708	20,4	20,6
2	EIN-GENERATIONEN-HH		1203	34,7	35,0
3	ZWEI-GENERATIONEN-HH		1403	40,4	40,8
4	DREI-GENERATIONEN-HH		63	1,8	1,8
6	VERW-HH MIT FAMKERN		11	0,3	0,3
7	VERW-HH OHNE FAMKERN		14	0,4	0,4
8	WOHNGEM MIT FAMKERN		14	0,4	0,4
9	WOHNGEMEINSCHAFT		20	0,6	0,6
99	KEINE ANGABE	M	33	1,0	
	Summe		3469	100,0	100,0
	Gültige Fälle		3436		

**V791 FAMILIEN-FEINTYPOLOGIE**

Ergänzender Kurzkomentar zur Variablenbeschreibung:

Familientypologie (fein) nach Porst

- 0 Trifft nicht zu, nicht bestimmbar
- 11 Vollständige Kernfamilie
- 12 Unvollständige Kernfamilie
- 21 Vollständige Zwei-Generationen-Familie
- 22 Unvollständige Zwei-Generationen-Familie
- 31 Vollständige Drei-Generationen-Familie
- 32 Unvollständige Drei-Generationen-Familie
- 41 Vollständige Vier-Generationen-Familie
- 42 Unvollständige Vier-Generationen-Familie
- 50 Erweiterte Familie
- 60 Haushaltsfamilie
- 99 Keine Angabe

Note:

Haushalt-Grobklassifikation und Familientypologie nach Porst (1984)

Zur Erläuterung siehe:

Petra Beckmann und Reiner Trometer 1991: Neue Dienstleistungen des ALLBUS: Haushalts- und Familientypologien, Klassenschema nach Goldthorpe, in: ZUMA-Nachrichten 28: 7 - 17.

Walter Funk 1989: Haushalt - ein SPSSx-Programm zur Erfassung personaler Haushalts- und Familienstrukturen, in: ZUMA-Nachrichten 25: 7 - 23.

Rolf Porst 1984: Haushalte und Familien 1982. Zur Erfassung und Beschreibung von Haushalts- und Familienstrukturen mit Hilfe repräsentativer Bevölkerungsumfragen, in: Zeitschrift für Soziologie 13: 165 - 175.

Vgl. auch Note zu V789.



ZA4600, V791: (N=1370) (gewichtet nach V792)

V791

Wert	Ausprägung	Missing	Anzahl	Prozent	Gült.Prozent
0	NICHT BESTIMMBAR	M	2066	59,6	
11	VOLLST KERNFAMILIE		1087	31,3	79,2
12	UNVOLL KERNFAMILIE		145	4,2	10,6
21	VOLLST ZWEI-GEN-FAM		41	1,2	3,0
22	UNVOLL ZWEI-GEN-FAM		10	0,3	0,7
31	VOLLST DREI-GEN-FAM		8	0,2	0,6
32	UNVOLL DREI-GEN-FAM		56	1,6	4,1
50	ERWEITERTE FAMILIEN		11	0,3	0,8
60	HAUSHALTSFAMILIEN		14	0,4	1,0
99	KEINE ANGABE	M	33	1,0	
	Summe		3469	100,1	100,0
	Gültige Fälle		1370		

**V792 PERSONENBEZOGENES OST-WEST-GEWICHT**

Ergänzender Kurzkomentar zur Variablenbeschreibung:

Personenbezogenes Ost-West-Gewicht

0,59300946 Neue Bundesländer

1,18324783 Alte Bundesländer

Note:

Personenbezogenes Ost-West-Gewicht

Mit diesem Gewicht können Sie die ALLBUS-Personenstichprobe 2008 so gewichten, dass repräsentative gesamtdeutsche Auswertungen von Personenmerkmalen ohne Trennung zwischen Westdeutschland und Ostdeutschland möglich sind. D.h. die Überrepräsentation von Befragten aus den neuen Bundesländern (Oversample) wird wieder aufgehoben.

Siehe auch:

Alexander Haarmann, Evi Scholz, Martina Wasmer, Michael Blohm und Janet Harkness 2006: Konzeption und Durchführung der "Allgemeinen Bevölkerungsumfrage der Sozialwissenschaften" (ALLBUS) 2004, Mannheim: ZUMA-Methodenbericht Nr. 2006/06.

Arno Bens 2006: Zur Auswertung haushaltsbezogener Merkmale mit dem ALLBUS 2004, in : ZA-Information 59: 143 - 156.

**V793 TRANSFORMATIONSGEWICHT HAUSHALT**

Ergänzender Kurzkommentar zur Variablenbeschreibung:

Transformationsgewicht für haushaltsbezogene Analysen

9,999999999 Keine Angabe

Bemerkung:

Datenminimum / -maximum:

0,247294930

... ..

1,731064511

Note:

Haushaltsbezogene Gewichte

Da der ALLBUS 2008 auf einer Personenstichprobe beruht, ist für Analysen auf Haushaltsebene (z.B. zur Verteilung von Haushaltseinkommen) eine Transformationsgewichtung vorzunehmen, welche die auf dieser Ebene designbedingte Überrepräsentierung größerer Haushalte aufhebt. Bei getrennten Analysen von West- und Ostdeutschen ist hierfür das Gewicht V793 zu verwenden, bei gesamtdeutschen Auswertungen auf Haushaltsebene das Gewicht V795, in dem darüber hinaus auch die Überrepräsentierung von Haushalten aus den neuen Bundesländern (durch das haushaltsbezogene Ost-West-Gewicht V794) aufgehoben wird. Rechnerisch ist V795 das Produkt aus V793 (Transformationsgewicht) und V794 (haushaltsbezogene Hilfsvariable).

Gewichtungsschema:

Analysen für	Ost-West getrennt	Gesamt- deutschland
Personen		V792
Haushalte	V793	V795

Siehe auch:

Arno Bens 2006: Zur Auswertung haushaltsbezogener Merkmale mit dem ALLBUS 2004, in: ZA-Information 59: 143 - 156.

Siegfried Gabler 1994: ALLBUS-Baseline-Studie 1991 und ALLBUS 1992: Ost-West Gewichtung der Daten, in : ZUMA-Nachrichten 35: 77 - 81.

Alexander Haarmann, Evi Scholz, Martina Wasmer, Michael Blohm und Janet Harkness 2006: Konzeption und Durchführung der "Allgemeinen Bevölkerungsumfrage der Sozialwissenschaften" (ALLBUS) 2004, Mannheim: ZUMA-Methodenbericht Nr. 2006/06.

Michael Terwey 2007: Generelle Hinweise zur Auswertung der ALLBUS-Daten: Stichprobentypen und Gewichtungen, in: Michael Terwey, Arno Bens, Horst Baumann und Stefan Baltzer, Elektronisches Datenhandbuch ALLBUS 2006, Studien-Nr. 4500, Köln und Mannheim: GESIS: 12 - 18.

V794 HAUSHALTSBEZOGENES OST-WEST-GEWICHT

Ergänzender Kurzkomentar zur Variablenbeschreibung:

Hilfsvariable zur Bildung des haushaltsbezogenen Ost-West-Gewichts

0,589597235 Neue Bundesländer

1,190217285 Alte Bundesländer

9,999999999 Keine Angabe

Bemerkung:

Diese Variable dient zur Bildung von V795. Sie ist hier nur aus didaktischen Gründen enthalten um zu zeigen, wie das eigentlich ggfs. zu verwendende Transformationsgewicht V795 gebildet worden ist.

**V795 OST-WEST TRANSFORMATIONSGEWICHT HAUSHALT**

Ergänzender Kurzkomentar zur Variablenbeschreibung:

Kombiniertes Ost-West-Transformationsgewicht für haushaltsbezogene, gesamtdeutsche Analysen

9,999999999 Keine Angabe

Ableitung der Daten:

Diese Variable wurde aus V793 und V794 gebildet.

Bemerkung:

Datenminimum / -maximum:

0,165718206

... ..

2,060342902

Note:

Haushaltsbezogene Gewichte

Da der ALLBUS 2008 auf einer Personenstichprobe beruht, ist für Analysen auf Haushaltsebene (z.B. zur Verteilung von Haushaltseinkommen) eine Transformationsgewichtung vorzunehmen, welche die auf dieser Ebene designbedingte Überrepräsentierung größerer Haushalte aufhebt. Bei getrennten Analysen von West- und Ostdeutschen ist hierfür das Gewicht V793 zu verwenden, bei gesamtdeutschen Auswertungen auf Haushaltsebene das Gewicht V795, in dem darüber hinaus auch die Überrepräsentierung von Haushalten aus den neuen Bundesländern (durch das haushaltsbezogene Ost-West-Gewicht V794) aufgehoben wird. Rechnerisch ist V795 das Produkt aus V793 (Transformationsgewicht) und V794 (haushaltsbezogene Hilfsvariable).

Gewichtungsschema:

Analysen für	Ost-West getrennt	Gesamt- deutschland
Personen		V792
Haushalte	V793	V795

Siehe auch:

Arno Bens 2006: Zur Auswertung haushaltsbezogener Merkmale mit dem ALLBUS 2004, in: ZA-Information 59: 143 - 156.

Siegfried Gabler 1994: ALLBUS-Baseline-Studie 1991 und ALLBUS 1992: Ost-West Gewichtung der Daten, in : ZUMA-Nachrichten 35: 77 - 81.

Alexander Haarmann, Evi Scholz, Martina Wasmer, Michael Blohm und Janet Harkness 2006: Konzeption und Durchführung der "Allgemeinen Bevölkerungsumfrage der Sozialwissenschaften" (ALLBUS) 2004, Mannheim: ZUMA-Methodenbericht Nr. 2006/06.

Michael Terwey 2007: Generelle Hinweise zur Auswertung der ALLBUS-Daten: Stichprobentypen und Gewichtungen, in: Michael Terwey, Arno Bens, Horst Baumann und Stefan Baltzer, Elektronisches Datenhandbuch ALLBUS 2006, Studien-Nr. 4500, Köln und Mannheim: GESIS: 12 - 18.

**V796 GROESSENKLASSE DER POLIT. GEMEINDE**

Ergänzender Kurzkomentar zur Variablenbeschreibung:

Politische Gemeindegrößenklasse

- 1 Bis 1.999 Einwohner
- 2 2.000 - 4.999 Einwohner
- 3 5.000 - 19.999 Einwohner
- 4 20.000 - 49.999 Einwohner
- 5 50.000 - 99.999 Einwohner
- 6 100.000 - 499.999 Einwohner
- 7 500.000 Einwohner und mehr
- 99 Keine Angabe

Note:

Politische Gemeindegrößenklasse

Die politische Gemeindegröße (V796) beinhaltet für die jeweiligen Wohnorte der Befragten klassifizierte Größenangaben. Unklassifizierte Größenangaben sind aus Datenschutzgründen nicht möglich. Ausgangspunkt für diese Größenangaben sind jeweils die Größen der Gemeinden als politische Verwaltungseinheiten. Da die politische Gemeindegröße nicht immer aussagekräftig für eine wirkliche Charakteristik des Wohnorts ist (z.B. im Randgebiet einer Großstadt), wurden ergänzende Klassifikationen entwickelt.

ZA4600, V796: (N=3469) (gewichtet nach V792)

V796

Wert	Ausprägung	Missing	Anzahl	Prozent	Gült.Prozent
1	BIS 1.999 EINWOHNER		286	8,2	8,2
2	2.000 - 4.999 EINW		338	9,7	9,7
3	5.000 - 19.999 EINW		927	26,7	26,7
4	20.000 - 49.999 EINW		724	20,9	20,9
5	50.000 - 99.999 EINW		189	5,4	5,4
6	100.000 - 499.999 E.		537	15,5	15,5
7	500.000 UND MEHR E.		467	13,5	13,5
	Summe		3469	100,0	100,0
	Gültige Fälle		3469		



## V797 BIK-REGIONEN

Ergänzender Kurzkomentar zur Variablenbeschreibung:

Gemeindetyp (entsprechend BIK-Regionen)

Zone 1 - Kernbereich der Stadtregion

Zone 2 - Verdichtungsbereich

Zone 3 - Übergangsbereich

Zone 4 - peripherer Bereich

- 1 Bis 1.999
- 2 2.000 bis 4.999
- 3 5.000 bis 19.999
- 4 20.000 bis 49.999 (Zone 1, 2, 3 oder 4)
- 5 50.000 bis 99.999 (Zone 2, 3 oder 4)
- 6 50.000 bis 99.999 (Zone 1)
- 7 100.000 bis 499.999 (Zone 2, 3 oder 4)
- 8 100.000 bis 499.999 (Zone 1)
- 9 500.000 und mehr (Zone 2, 3 oder 4)
- 10 500.000 und mehr (Zone 1)
- 99 Keine Angabe

Bemerkung:

Der Wert 99 wurde bei dieser Variable für Fälle eingerichtet, bei denen die Gesamtkombination der Regionalvariablen ein latentes Datenschutzproblem ergibt.

Note:

BIK-Gemeindetyp

Mit der ab 2002 im ALLBUS-Programm enthaltenen Aktualisierung 2000 legte das BIK-Institut Aschpurwis + Behrens eine erneut überarbeitete Regionssystematik vor (BIK-Regionen, V797), die erstmals auf einer für Ost- und Westdeutschland einheitlichen Datenbasis aufbaut. Wie beim Boustedt-Gemeindetyp bezieht sich die Zuordnung u.a. auf die Einwohnerzahl in einem Ballungsgebiet. Bei den BIK-Regionen wird ferner der Einzugsbereich um einen urbanen Kern aufgrund der Quote von Pendlern, welche aus dem Umland in den Kern einpendeln, bestimmt. Weiterhin werden vier Regionstypen unterschieden: Kernbereich, Verdichtungsbereich, Übergangsbereich und peripherer Bereich. Die Einzugsbereiche von großen Städten werden damit nun bis hinab zu Unterzentren gemeindefach abgebildet. Bei Gemeinden außerhalb der BIK-Regionen erfolgt im ALLBUS die Zuordnung entsprechend ihrer politischen Gemeindegrößenklasse.

Zur Erläuterung siehe:

Kurt Behrens 1994: Schichtung und Gewichtung - Verbesserung der regionalen Repräsentanz, in: Siegfried Gabler, Jürgen H.P. Hoffmeyer-Zlotnik und Dagmar Krebs (Hg.), Gewichtung in der Umfragepraxis, Opladen: Westdeutscher Verlag: 24 - 41.

BIK Aschpurwis + Behrens GmbH (Hg.) 2000: BIK-Regionen - Ballungsräume, Stadtregionen, Mittel-

/Unterzentrengebiete. Methodenbeschreibung zur Aktualisierung 2000, <http://www.bik-gmbh.de/texte/BIK-Regionen2000.pdf>. (Zugriff: Juni 2006)

ZA4600, V797: (N=3447) (gewichtet nach V792)

V797

Wert	Ausprägung	Missing	Anzahl	Prozent	Gült.Prozent
1	BIS 1.999 EINWOHNER		88	2,5	2,6
2	2.000-4.999 EINW.		103	3,0	3,0
3	5.000-19.999 EINW.		356	10,3	10,3
4	ZONE 1-4;<50.000		422	12,2	12,2
5	ZONE 2-4;<100.000		298	8,6	8,6
6	ZONE 1 ;<100.000		85	2,5	2,5
7	ZONE 2-4;<500.000		557	16,1	16,1
8	ZONE 1 ;<500.000		513	14,8	14,9
9	ZONE 2-4;>499.999		352	10,1	10,2
10	ZONE 1 ;>499.999		675	19,5	19,6
99	KEINE ANGABE	M	22	0,6	
	Summe		3469	100,1	100,0
	Gültige Fälle		3447		

## V798 BUNDESLAND, IN DEM BEFRAGTE&lt;R&gt; WOHT

Ergänzender Kurzkomentar zur Variablenbeschreibung:

Bundesland

- 10 Schleswig-Holstein
- 20 Hamburg
- 30 Niedersachsen
- 40 Bremen
- 50 Nordrhein-Westfalen
- 60 Hessen
- 70 Rheinland-Pfalz
- 80 Baden-Württemberg
- 90 Bayern
- 100 Saarland
- 111 Ehemaliges Berlin-West
- 112 Ehemaliges Berlin-Ost
- 120 Brandenburg
- 130 Mecklenburg-Vorpommern
- 140 Sachsen
- 150 Sachsen-Anhalt
- 160 Thüringen

ZA4600, V798: (N=3469) (gewichtet nach V792)

V798

Wert	Ausprägung	Missing	Anzahl	Prozent	Gült.Prozent
10	SCHLESWIG-HOLSTEIN		120	3,5	3,5
20	HAMBURG		54	1,6	1,6
30	NIEDERSACHSEN		351	10,1	10,1
40	BREMEN		25	0,7	0,7
50	NORDRHEIN-WESTFALEN		713	20,6	20,6
60	HESSEN		258	7,4	7,4
70	RHEINLAND-PFALZ		174	5,0	5,0
80	BADEN-WUERTTEMBERG		441	12,7	12,7
90	BAYERN		588	17,0	17,0
100	SAARLAND		50	1,4	1,4
111	EHEM. BERLIN-WEST		56	1,6	1,6
112	EHEM. BERLIN-OST		29	0,8	0,8
120	BRANDENBURG		115	3,3	3,3
130	MECKLENB.-VORPOMMERN		68	2,0	2,0
140	SACHSEN		186	5,4	5,4
150	SACHSEN-ANHALT		130	3,7	3,7
160	THUERINGEN		110	3,2	3,2
	Summe		3469	100,0	100,0
	Gültige Fälle		3469		

**V799**    **REGIERUNGSBEZIRK**

Ergänzender Kurzkomentar zur Variablenbeschreibung:

Regierungsbezirk

- 10 Schleswig-Holstein
- 20 Hamburg
- 31 Braunschweig
- 32 Hannover
- 33 Lüneburg
- 34 Weser-Ems
- 40 Bremen
- 51 Düsseldorf
- 53 Köln
- 55 Münster
- 57 Detmold
- 59 Arnsberg
- 64 Darmstadt
- 65 Giessen
- 66 Kassel
- 71 Koblenz
- 72 Trier
- 73 Rheinhessen / Pfalz
- 81 Stuttgart
- 82 Karlsruhe
- 83 Freiburg
- 84 Tübingen
- 91 Oberbayern
- 92 Niederbayern
- 93 Oberpfalz
- 94 Oberfranken
- 95 Mittelfranken
- 96 Unterfranken
- 97 Schwaben
- 100 Saarland
- 111 Berlin-West
- 112 Berlin-Ost
- 120 Brandenburg
- 130 Mecklenburg-Vorpommern
- 141 Chemnitz
- 142 Dresden
- 143 Leipzig
- 151 Dessau
- 152 Halle
- 153 Magdeburg
- 160 Thüringen
- 999 Keine Angabe

Bemerkung:

Für Bundesländer, in denen es früher Regierungsbezirke gab, die aber zwischenzeitlich aufgehoben worden sind, wurden Regierungsbezirke - soweit möglich - nachkonstruiert.

Der Wert 999 wurde bei dieser Variable für Fälle eingerichtet, bei denen die Gesamtkombination der Regionalvariablen ein latentes Datenschutzproblem ergibt.

ZA4600, V799: (N=3390) (gewichtet nach V792)

V799

Wert	Ausprägung	Missing	Anzahl	Prozent	Gült.Prozent
10	SCHLESWIG-HOLSTEIN		120	3,5	3,5
20	HAMBURG		54	1,6	1,6
31	BRAUNSCHWEIG		80	2,3	2,4
32	HANNOVER		106	3,1	3,1
33	LUENEBURG		40	1,2	1,2
34	WESER-EMS		124	3,6	3,7
40	BREMEN		25	0,7	0,7
51	DUESSELDORF		177	5,1	5,2
53	KOELN		136	3,9	4,0
55	MUENSTER		161	4,6	4,8
57	DETMOLD		89	2,6	2,6
59	ARNSBERG		133	3,8	3,9
64	DARMSTADT		175	5,0	5,2
65	GIESSEN		34	1,0	1,0
66	KASSEL		49	1,4	1,4
71	KOBLENZ		85	2,5	2,5
72	TRIER		22	0,6	0,6
73	RHEINHESSEN,PFALZ		66	1,9	1,9
81	STUTTGART		155	4,5	4,6
82	KARLSRUHE		95	2,7	2,8
83	FREIBURG		124	3,6	3,7
84	TUEBINGEN		46	1,3	1,4
91	OBERBAYERN		205	5,9	6,1
92	NIEDERBAYERN		67	1,9	2,0
93	OBERPFALZ		22	0,6	0,6
94	OBERFRANKEN		46	1,3	1,4
95	MITTELFRANKEN		103	3,0	3,0
96	UNTERFRANKEN		54	1,6	1,6
97	SCHWABEN		60	1,7	1,8
100	SAARLAND		50	1,4	1,5
111	BERLIN-WEST		56	1,6	1,7
112	BERLIN-OST		29	0,8	0,9
120	BRANDENBURG		115	3,3	3,4
130	MECKLKG-VORPOMMERN		68	2,0	2,0
141	CHEMNITZ		67	1,9	2,0
142	DRESDEN		74	2,1	2,2
143	LEIPZIG		44	1,3	1,3
151	DESSAU		33	1,0	1,0
152	HALLE		25	0,7	0,7
153	MAGDEBURG		62	1,8	1,8
160	THUERINGEN		110	3,2	3,2
999	KEINE ANGABE	M	79	2,3	
	Summe		3469	99,9	100,0
	Gültige Fälle		3390		

V800 RELEASE

Ergänzender Kurzkomentar zur Variablenbeschreibung:

Im DATENSATZ befindet sich an dieser Stelle die numerische Kennzeichnung des hier zugrundeliegenden DATENRELEASES von ALLBUS 2008.

V801 DIGITAL OBJECT IDENTIFIER

Ergänzender Kurzkomentar zur Variablenbeschreibung:

Im DATENSATZ befindet sich an dieser Stelle die numerische Kennzeichnung des hier zugrundeliegenden DOI von ALLBUS 2008.



Inhalt	Seite	
V1	STUDIENNUMMER	1
V2	IDENTIFIKATIONSNUMMER DES BEFRAGTEN	2
V3	ERHEBUNGSGEBIET <WOHNGBIET>: WEST - OST	3
V4	DEUTSCHE STAATSANGEHOERIGKEIT?	4
V5	ATTRAKTIVITAET DES BEFR., INTERVIEWSTART	5
V6	WIRTSCHAFTSLAGE IN DER BRD HEUTE	6
V7	WIRTSCHAFTSLAGE, BEFR. HEUTE	7
V8	WIRTSCHAFTSLAGE DER BRD IN 1 JAHR	8
V9	WIRTSCHAFTSLAGE, BEFR. IN 1 JAHR	9
V10	REGIERUNGSVERANTWORTUNG WIRTSCHAFTSLAGE	10
V11	HAEUFIGKEIT VON FERNSEHEN PRO WOCHE	11
V12	FERNSEHGESAMTDAUER PRO TAG IN MINUTEN	12
V13	FERNSEHGESAMTDAUER PRO TAG, KAT.	13
V14	NACHRICHTENKONSUM: OEFFENTLICHES TV	14
V15	KONSUMHAEUFIGK.: NACHRICHTEN OEFF. TV	15
V16	NACHRICHTENKONSUM: PRIVATES TV	16
V17	KONSUMHAEUFIGK.: NACHRICHTEN PRIVATES TV	17
V18	HAEUFIGKEIT TAGESZEITUNG LESEN PRO WOCHE	18
V19	INTERNET FUER INFORMATION UEBER POLITIK?	19
V20	HAEUFIGKEIT: INTERNET FUER POLITIKINFO	20
V21	EINWANDERER ZU ANPASSUNG VERPFLICHTEN?	21
V22	POLITIK AUS WIRTSCHAFT HERAUSHALTEN?	22
V23	HAERTERE MASSNAHMEN FUER UMWELTSCHUTZ?	23
V24	ANERKENNUNG GLEICHGESCHLECHTLICHER EHEN?	24
V25	BERUFL.GLEICHBEHANDLUNG V. MANN UND FRAU	25
V26	HAERTERE STRAFEN FUER STRAFTAETER?	26
V27	REGIERUNG: SOZ.SICHERUNG AM WICHTIGSTEN?	27
V28	UMVERTEILUNG ZU GUNSTEN EINFACHER LEUTE?	28
V29	EINWANDERER GUT F. DEUTSCHE WIRTSCHAFT?	29
V30	DEUTSCHES MILITAER F. KRIEG GEGEN TERROR	30
V31	UNTER ALLEN UMSTAENDEN FREIHEIT ACHTEN?	31
V32	WELTMARKTOEFFNUNG DIENT WOHL ALLER?	32
V33	GGFS. BEKANNTEN POLIT. MEINUNG SAGEN	33
V34	GGFS. MICH AN WAHLEN BETEILIGEN	34
V35	GGFS. AN OEFF. DISKUSSIONEN BETEILIGEN	35
V36	GGFS. IN EINER BUERGERINITIATIVE MITARB.	36
V37	GGFS. IN EINER PARTEI MITARBEITEN	37
V38	GGFS. TEILNAHME AN UNGENEHMIGTER DEMO.	38
V39	GGFS. TEILNAHME AN GENEHMIGTER DEMO.	39
V40	GGFS. NICHT AN WAHLEN BETEILIGEN	40
V41	GGFS. ANDERE PARTEI WAEHLEN	41
V42	GGFS. TEILN. AN UNTERSCHRIFTENSAMMLUNG	42
V43	GGFS. KRITISCHER KONSUM	43
V44	GGFS. TEILNAHME AN ONLINE-PROTESTAKTION	44
V45	HABE SCHON POLITISCHE MEINUNG GESAGT	45

V46	HABE MICH AN WAHLEN BETEILIGT	46
V47	HABE AN OEFFENTL.DISKUSSIONEN TEILGENOM.	47
V48	HABE IN BUERGERINITIATIVE MITGEARBEITET	48
V49	HABE SCHON IN PARTEI MITGEARBEITET	49
V50	HABE AN UNGENEHMIGTER DEMO TEILGENOMMEN	50
V51	HABE AN GENEHMIGTER DEMO. TEILGENOMMEN	51
V52	HABE MICH NICHT AN WAHLEN BETEILIGT	52
V53	HABE ANDERE PARTEI GEWAEHLT	53
V54	HABE AN UNTERSCHRIFTENSAMMLUNG TEILGEN.	54
V55	HABE KRITISCH KONSUMIERT	55
V56	HABE AN ONLINE-PROTESTAKTION TEILGEN.	56
V57	2 JAHRE: POLITISCHE MEINUNG GESAGT	57
V58	2 JAHRE: AN WAHLEN BETEILIGT	58
V59	2 JAHRE: AN OEFFENTL.DISKUSSIONEN BET.	59
V60	2 JAHRE: IN BUERGERINITIATIVE MITGEARB	60
V61	2 JAHRE: SCHON IN PARTEI MITGEARBEITET	61
V62	2 JAHRE: AN UNGENEHMIGTER DEMO TEILG.	62
V63	2 JAHRE: AN GENEHMIGTER DEMO. TEILGEN.	63
V64	2 JAHRE: MICH NICHT AN WAHL BETEILIGT	64
V65	2 JAHRE: ANDERE PARTEI GEWAEHLT	65
V66	2 JAHRE: UNTERSCHRIFTENSAMMLUNG	66
V67	2 JAHRE: KRITISCH KONSUMIERT	67
V68	2 JAHRE: ONLINE-PROTESTAKTION	68
V69	PARTEIPRAEFERENZ VORHANDEN?	69
V70	PARTEIPRAEFERENZ, BEFR.	70
V71	VERTRAUEN: GESUNDHEITSWESEN	71
V72	VERTRAUEN: BUNDESVERFASSUNGSGERICHT	72
V73	VERTRAUEN: BUNDESTAG	73
V74	VERTRAUEN: STADT-,GEMEINDEVERWALTUNG	74
V75	VERTRAUEN: JUSTIZ	75
V76	VERTRAUEN: FERNSEHEN	76
V77	VERTRAUEN: ZEITUNGSWESEN	77
V78	VERTRAUEN: HOCHSCHULEN,UNIVERSITAETEN	78
V79	VERTRAUEN: BUNDESREGIERUNG	79
V80	VERTRAUEN: POLIZEI	80
V81	VERTRAUEN: POLITISCHE PARTEIEN	81
V82	VERTRAUEN: KOMMISSION DER EU	82
V83	VERTRAUEN: EUROPAEISCHES PARLAMENT	83
V84	IN DER BRD KANN MAN SEHR GUT LEBEN	84
V85	POLITIKER KUEMMERN S.NICHT UM M.GEDANKEN	85
V86	KANN IN EINER POLIT. GRUPPE AKTIV WERDEN	86
V87	POLITIK IST ZU KOMPLEX FUER MICH	87
V88	POLITIKER VERTRETEN INTERESSEN D. BEV.	88
V89	WEISS WENIG UEBER POLITIK	89
V90	MEISTEN FAEHIG ZU ARBEIT IN POL. GRUPPE	90
V91	DURCHSCHNITT: WENIG POLIT. VERSTAENDNIS	91
V92	WAHLBETEILIGUNG IST BUERGERPFLICHT	92

V93	BEWERTUNG VON DEMOKRATIE ALS IDEE	93
V94	ZUFRIEDEN MIT DEMOKRATIE IN DER BRD?	94
V95	ZUFRIEDEN MIT LEISTUNG D.BUNDESREGIERUNG	95
V96	EINKOMMENSDIFFERENZ ERHOEHT MOTIVATION	96
V97	RANGUNTERSCHIEDE SIND AKZEPTABEL	97
V98	SOZIALE UNTERSCHIEDE SIND GERECHT	98
V99	BILDUNGSMOEGL.I.D.BRD:JEDER N.S.BEGABUNG	99
V100	POLITISCHES INTERESSE, BEFR. <ORDINAL>	100
V101	WICHTIGKEIT VON RUHE UND ORDNUNG	101
V102	WICHTIGKEIT VON BUERGEREINFLUSS	102
V103	WICHTIGKEIT DER INFLATIONSBEKAEMPfung	103
V104	WICHTIGKEIT V. FREIER MEINUNGSAEUSSERUNG	104
V105	INGLEHART-INDEX	105
V106	LINKS-RECHTS-SELBSTEINSTUFUNG, BEFR.	107
V107	LINKS-RECHTS-PARTEIEINSTUFUNG, CDU	108
V108	LINKS-RECHTS-PARTEIEINSTUFUNG, CSU	109
V109	LINKS-RECHTS-PARTEIEINSTUFUNG, SPD	110
V110	LINKS-RECHTS-PARTEIEINSTUFUNG, FDP	111
V111	LINKS-RECHTS-PARTEIEINSTUFUNG, LINKE	112
V112	LINKS-RECHTS-PARTEIEINSTUFUNG, GRUENE	113
V113	LINKS-RECHTS-PARTEIEINSTUFUNG, NPD	114
V114	BERUFST.FRAU: HERZL. VERHAELT. ZUM KIND	115
V115	FRAU, LIEBER MANN BEI D.KARRIERE HELFEN?	116
V116	FRAU, NICHT ARBEITEN BEI KLEINKIND?	117
V117	FRAU, ZU HAUSE BLEIBEN+KINDER VERSORGEN?	118
V118	FRAU, BESSERE MUTTER BEI BERUFSTAETIGK.?	119
V119	FRAU, NACH HEIRAT ARBEITSPL. FREIMACHEN?	120
V120	SUBJEKTIVE SCHICHTEINSTUFUNG, BEFR.	121
V121	GERECHTER ANTEIL A.LEBENSSTANDARD,BEFR.?	122
V122	LAGEVERSCHLECHTERUNG FUER EINFACHE LEUTE	123
V123	BEI DIESER ZUKUNFT KEINE KINDER MEHR	124
V124	POLITIKER UNINTERESSIERT AN EINF.LEUTEN	125
V125	MEHRHEIT UNINTERESSIERT AN MITMENSCHEN	126
V126	VERTRAUEN ZU MITMENSCHEN	127
V127	VERTRAUEN ZU VERWANDTEN	128
V128	VERTRAUEN ZU FREUNDEN	129
V129	VERTRAUEN ZU BEKANNTEN	130
V130	VERTRAUEN ZU FREMDEN PERSONEN	131
V131	WAHRSCHEINLICHKEIT: CDU-CSU WAEHLEN	132
V132	WAHRSCHEINLICHKEIT: SPD WAEHLEN	134
V133	WAHRSCHEINLICHKEIT: FDP WAEHLEN	136
V134	WAHRSCHEINL.: BUENDNIS 90-GRUENE WAEHLEN	138
V135	WAHRSCHEINLICHKEIT: DIE LINKE WAEHLEN	140
V136	WAHRSCHEINLICHKEIT: NPD WAEHLEN	142
V137	BEFR.: STAATSBUERGERSCHAFT, 1. NENNUNG	144
V138	BEFR.: STAATSBUERGERSCHAFT, 2. NENNUNG	146
V139	BEFR.: STAATSBUERGERSCHAFT, 3. NENNUNG	148

V140	BEFR.: ZAHL DER STAATSBUERGERSCHAFTEN	149
V141	ZUSTIMMUNG: STOLZ, DEUTSCHER ZU SEIN	150
V142	ZUSTIMMUNG: MEHR MUT ZU NATIONALGEFUEHL	151
V143	ZUSTIMMUNG: DIKTATUR MANCHMAL BESSER	152
V144	ZUSTIMM.: NATIONALSOZ. HATTE GUTE SEITEN	153
V145	ZUSTIMM.: HITLER OHNE HOLOCAUST POSITIV	154
V146	ZUSTIMMUNG: BRD GEFAEHRlich UEBERFREMDET	155
V147	ZUSTIMM.: AUSLAENDER LANDSLEUTE HEIRATEN	156
V148	ZUSTIMMUNG: EINFLUSS VON JUDEN ZU GROSS	157
V149	ZUSTIMMUNG: JUDEN SIND EIGENTUEMLICH	158
V150	ZUSTIMMUNG: ANSCHLAEGE ASYLBEWERBERHEIME	159
V151	GESCHLECHT, BEFRAGTE<R>	160
V152	GEBURTSMONAT: BEFRAGTE<R>	161
V153	GEBURTSJAHR: BEFRAGTE<R>	162
V154	ALTER: BEFRAGTE<R>	163
V155	ALTER: BEFRAGTE<R>, KATEGORISIERT	164
V156	GEBURT IM HEUTIGEN DEUTSCHLAND?	165
V157	IMMIGRANT: SEIT WANN IN DEUTSCHLAND,JAHR	166
V158	IMMIGRANT: SEIT WANN IN DEUTSCHLAND,KAT.	167
V159	IMMIGRANT: WIEVIEL JAHRE IN DEUTSCHLAND?	168
V160	IMMIGRANT: JAHRE IN DEUTSCHLAND? KAT.	169
V161	BUNDESLAND, WO BEFRAGTER IN JUGEND LEBTE	170
V162	LAND, WO BEFRAGTER IN DER JUGEND LEBTE	172
V163	BIN STOLZ AUF: GRUNDGESETZ	174
V164	BIN STOLZ AUF: BUNDESTAG	175
V165	BIN STOLZ AUF: DEUTSCHE SPORTLER	176
V166	BIN STOLZ AUF: DT. WIRTSCHAFTL. ERFOLG	177
V167	BIN STOLZ AUF: DEUTSCHE KUNST,LITERATUR	178
V168	BIN STOLZ AUF: DT.WISSENSCHAFTL.LEISTUNG	179
V169	BIN STOLZ AUF: DT.SOZIALSTAATL.LEISTUNG	180
V170	BIN STOLZ AUF: AN ERSTER STELLE	181
V171	BIN STOLZ AUF: AN ZWEITER STELLE	182
V172	BIN STOLZ AUF: AN DRITTER STELLE	183
V173	ALLGEMEINER SCHULABSCHLUSS	184
V174	BEFR.: BERUFLICH-BETRIEBL. ANLERNZEIT	186
V175	BEFR.: TEILFACHARBEITERABSCHLUSS	187
V176	BEFR.: GEWERBLICHE, LANDWIRTSCH. LEHRE	188
V177	BEFR.: KAUFMAENNISCHE LEHRE	189
V178	BEFR.: BERUFL. PRAKTIKUM, VOLONTARIAT	190
V179	BEFR.: BERUFSFACHSCHULABSCHLUSS	191
V180	BEFR.: FACHSCHULABSCHLUSS	192
V181	BEFR.: MEISTER, TECHNIKERABSCHLUSS	193
V182	BEFR.: FACHHOCHSCHULABSCHLUSS	194
V183	BEFR.: HOCHSCHULABSCHLUSS	195
V184	BEFR.:ANDERER BERUFSAUSBILDUNGSABSCHLUSS	196
V185	BEFR.: KEIN BERUFL. AUSBILDUNGSABSCHLUSS	197
V186	BEFRAGTE<R> BERUFSTAETIG?	198

V187	BEFR.: JETZIGE BERUFLICHE STELLUNG	199
V188	BEFR.: JETZIGE BERUFL.STELLUNG,KENNZIFF.	200
V189	BEFR.: JETZIGER BERUF; ISCO 1968	203
V190	BEFR.: JETZIGE BERUFSUNTERGRUPPE I68	211
V191	BEFR.: JETZIGE BERUFSHAUPTGRUPPE I68	214
V192	BEFR.: JETZIGES TREIMANPRESTIGE I68	215
V193	BEFR.: JETZIG. TREIMANPRESTIGE I68, KAT.	216
V194	BEFR.: JETZIGES MAGNITUDEPRESTIGE I68	217
V195	BEFR.: JETZIGES MAGNITUDEPRES. I68, KAT.	218
V196	BEFR.: ISEI NACH GANZEBOOM I68	219
V197	BEFR.: ISEI NACH GANZEBOOM I68, KATEG.	220
V198	GOLDTHORPEKLASSEN,GEGENW.BERUF,BEFR. I68	221
V199	BEFR.: JETZIGER BERUF; ISCO 1988	223
V200	BEFR.: JETZIGER BERUF; SIOPS I88	237
V201	BEFR.: JETZIGER BERUF; SIOPS I88, KATEG.	238
V202	BEFR.: JETZIGES MAGNITUDEPRESTIGE I88	239
V203	BEFR.: JETZIGES MAGNITUDEPRES. I88, KAT.	240
V204	BEFR.: ISEI NACH GANZEBOOM I88	241
V205	BEFR.: ISEI NACH GANZEBOOM I88, KATEG.	242
V206	IM OEFFENTLICHEN DIENST TAETIG?	243
V207	BEFRAGTER: ARBEITSSTUNDEN PRO WOCHE	244
V208	BEFR.: ARBEITSSTUNDEN PRO WOCHE, KATEG.	245
V209	ANZAHL,BESCHAEFTIGTE B.D. ARBEITSSTELLE	246
V210	ANZAHL,BESCHAEFTIGTE, KATEGORISIERT	247
V211	BERUFLICHE AUFSICHTSFUNKTION, BEFR.?	248
V212	FURCHT: STELLUNGSVERLUST, ARBEITNEHMER	249
V213	FURCHT: BETRIEBSVERLUST, SELBSTAENDIGE	250
V214	BERUFST.: ARBEITSLOS I.D. LETZTEN 10 J.?	251
V215	DAUER DER ARBEITSLOSIGKEIT IN WOCHEN	252
V216	DAUER DER ARBEITSLOSIGKEIT, KATEGORIS.	253
V217	BEFR.:NEBENERWERB; ARBEITSSTD. PRO WOCHE	254
V218	BEFR.: NEBENERWERB; ARBEITSSTUNDEN, KAT.	255
V219	BEFR.: STATUS DER NICHTERWERBSTAETIGKEIT	256
V220	BEFR.: BIS WANN BERUFSTAETIG GEWESEN?	257
V221	BEFR.: WANN AUFGABE DES BERUFS, KATEG.	258
V222	BEFR.: LETZTE BERUFLICHE STELLUNG	260
V223	BEFR.: LETZTE BERUFL.STELL., KENNZIFFER	261
V224	BEFR.: LETZTER BERUF; ISCO 1968	264
V225	BEFR.: LETZTE BERUFSUNTERGRUPPE I68	272
V226	BEFR.: LETZTE BERUFSHAUPTGRUPPE I68	275
V227	BEFR.: TREIMANPRESTIGE, LETZT. BERUF I68	276
V228	BEFR.: TREIMANPREST.,LETZT.BERUF,KAT.I68	278
V229	BEFR.: MAGNITUDEPRES., LETZTER BERUF I68	279
V230	BEFR.:MAGNITUDEPRES.,LETZT.BERUF,KAT.I68	280
V231	BEFR.: ISEI GANZEBOOM, LETZTER BERUF I68	281
V232	BEFR.: ISEI, LETZTER BERUF I68, KATEG.	282
V233	GOLDTHORPEKLASSEN,EHEMAL.BERUF,BEFR. I68	283

V234	BEFR.: LETZTER BERUF; ISCO 1988	285
V235	BEFR.: LETZTER BERUF; SIOPS I88	299
V236	BEFR.: LETZTER BERUF; SIOPS I88, KATEG.	300
V237	BEFR.: MAGNITUDEPRES., LETZTER BERUF I88	301
V238	BEFR.:MAGNITUDEPRES.,LETZT.BERUF,KAT.I88	302
V239	BEFR.: ISEI GANZEBOOM, LETZTER BERUF I88	303
V240	BEFR.: ISEI, LETZTER BERUF I88, KATEG.	304
V241	ANZ. BESCHAEFTIGTE, LETZTE ARBEITSSTELLE	305
V242	ANZ. BESCHAEFTIGTE, LETZTE ARBEIT, KAT.	306
V243	NICHTBERUFST.:EHEDEM ARBEITSLOS GEWESEN?	307
V244	ARBEITSLOS:EHEDEM ARBEITSLOS GEWESEN?	308
V245	DAUER <EHMALIGER> ARBEITSLOSIGKEIT	309
V246	DAUER <EHMALIGER> ARBEITSLOSIGKEIT,KAT.	310
V247	GESUNDHEITZUSTAND BEFR.	311
V248	FAMILIENSTAND, BEFRAGTE<R>	312
V249	GEGENWAERTIGER EHEPARTNER: GEBURTSMONAT	313
V250	GEGENWAERTIGER EHEPARTNER: GEBURTSJAHR	314
V251	GEGENWAERTIGER EHEPARTNER: ALTER	315
V252	GEGENWAERTIGER EHEPARTNER: ALTER, KAT.	316
V253	GEGENW.EHEP.: ALLGEMEIN.SCHULABSCHLUSS	317
V254	GEGENW.EHEP.: BERUFL.-BETR. ANLERNZEIT	319
V255	GEGENW.EHEP.: TEILFACHARBEITERABSCHLUSS	320
V256	GEGENW.EHEP.: GEWERBL.-,LANDWIRT. LEHRE	321
V257	GEGENW.EHEP.: KAUFMAENNISCHE LEHRE	322
V258	GEGENW.EHEP.: BERUFL.PRAKTIKUM, VOLONT.	323
V259	GEGENW.EHEP.: BERUFSFACHSCHULABSCHLUSS	324
V260	GEGENW.EHEP.: FACHSCHULABSCHLUSS	325
V261	GEGENW.EHEP.: MEISTER-,TECHNIKERABSCHL.	326
V262	GEGENW.EHEP.: FACHHOCHSCHULABSCHLUSS	327
V263	GEGENW.EHEP.: HOCHSCHULABSCHLUSS	328
V264	GEGENW.EHEP.: ANDERER BERUFL.ABSCHLUSS	329
V265	GEGENW.EHEP.: KEIN BERUFL.ABSCHLUSS	330
V266	GEGENWAERTIGER EHEP. BERUFSTAETIG?	331
V267	GEGENW.EHEP.: JETZIGE BERUFL. STELLUNG	332
V268	GEGENW.EHEP.: JETZIGE BERUFL.STELLUNG,KZ	333
V269	GEGENW.EHEP.: JETZIGER BERUF; ISCO 1968	336
V270	GEGENW.EHEP.: JETZIGE BERUFSUNTERGR. I68	344
V271	GEGENW.EHEP.: JETZIGE BERUFSHAUPTGR. I68	347
V272	GEGENW.EHEP.:JETZIG.TREIMANPRESTIGE I68	348
V273	GEGENW.EHEP.:JETZIG.TREIMANPRES.I68,KAT.	350
V274	GEGENW.EHEP.: JETZIG. MAGNITUDEPREST.I68	351
V275	GEGENW.EHEP.: JETZIG.MAGNITUDEPR.I68,KAT	352
V276	GEGENW.EHEP.: ISEI NACH GANZEBOOM I68	353
V277	GEGENW.EHEP.: ISEI GANZEBOOM I68, KATEG.	354
V278	GOLDTHORPEKLASSEN, GEGENW.BERUF,EHEP.I68	355
V279	GEGENW.EHEP.: JETZIGER BERUF; ISCO 1988	357
V280	GEGENW.EHEP.: SIOPS I88	371

V281	GEGENW.EHEP.: SIOPS I88, KATEGORISIERT	372
V282	GEGENW.EHEP.: JETZIG. MAGNITUDEPREST.I88	373
V283	GEGENW.EHEP.: JETZIG.MAGNITUDEPR.I88,KAT	374
V284	GEGENW.EHEP.: ISEI NACH GANZEBOOM I88	375
V285	GEGENW.EHEP.: ISEI GANZEBOOM I88, KATEG.	376
V286	EHEP.: IM OEFFENTLICHEN DIENST TAETIG?	377
V287	FURCHT V.STELLUNGSGEFAEHRD.,GEGENW.EHEP.	378
V288	FURCHT VOR BETRIEBSVERLUST, GEGENW.EHEP.	379
V289	EHEP.: STATUS DER NICHTERWERBSTAETIGKEIT	380
V290	HABEN SIE EINEN FESTEN LEBENSPARTNER?	381
V291	LEBENSPARTNER: GEMEINSAMER HAUSHALT?	382
V292	LEBENSPARTNER: GEBURTSMONAT	383
V293	LEBENSPARTNER: GEBURTSJAHR	384
V294	LEBENSPARTNER: ALTER	385
V295	LEBENSPARTNER: ALTER, KAT.	386
V296	LEBENSPARTNER: ALLG.SCHULABSCHLUSS	387
V297	LEBENSPARTNER: BERUFL.-BETR. ANLERNZEIT	389
V298	LEBENSPARTNER: TEILFACHARBEITERABSCHLUSS	390
V299	LEBENSPARTNER: GEWERB.-,LANDWIRT. LEHRE	391
V300	LEBENSPARTNER: KAUFMAENNISCHE LEHRE	392
V301	LEBENSPARTNER: BERUFL.PRAKTIKUM, VOLONT.	393
V302	LEBENSPARTNER: BERUFSFACHSCHULABSCHLUSS	394
V303	LEBENSPARTNER: FACHSCHULABSCHLUSS	395
V304	LEBENSPARTNER: MEISTER-,TECHNIKERABSCHL.	396
V305	LEBENSPARTNER: FACHHOCHSCHULABSCHLUSS	397
V306	LEBENSPARTNER: HOCHSCHULABSCHLUSS	398
V307	LEBENSPARTNER: ANDERER BERUFL.ABSCHLUSS	399
V308	LEBENSPARTNER: KEINEN BERUFL. ABSCHLUSS	400
V309	LEBENSPARTNER: BERUFSTAETIG?	401
V310	LEBENSPARTNER: JETZIGE BERUFL.STELLUNG	402
V311	LEBENS.:JETZIGE BERUFL.STELL.KENNZIFFER	403
V312	LEBENSPARTNER: JETZIGER BERUF; ISCO 1968	406
V313	LEBENS.: JETZIGE BERUFSUNTERGRUPPE I68	414
V314	LEBENS.: JETZIGE BERUFSHAUPTGRUPPE I68	417
V315	LEBENS.: JETZIGES TREIMANPRESTIGE I68	418
V316	LEBENS.: JETZIG.TREIMANPRESTIGE I68,KAT	420
V317	LEBENS.: JETZIGES MAGNITUDEPRESTIGE I68	421
V318	LEBENS.: JETZIG.MAGNITUDEPREST.I68,KAT.	422
V319	LEBENSPARTNER: ISEI NACH GANZEBOOM I68	423
V320	LEBENSPARTNER: ISEI GANZEBOOM I68, KAT.	424
V321	GOLDTHORPEKL., GEGENW.BERUF, PARTNER I68	425
V322	LEBENSPARTNER: JETZIGER BERUF; ISCO 1988	427
V323	LEBENSPARTNER: SIOPS I88	441
V324	LEBENSPARTNER: SIOPS I88, KATEGORISIERT	442
V325	LEBENS.: JETZIGES MAGNITUDEPRESTIGE I88	443
V326	LEBENS.: JETZIG.MAGNITUDEPREST.I88,KAT.	444
V327	LEBENSPARTNER: ISEI NACH GANZEBOOM I88	445

V328	LEBENSPARTNER: ISEI GANZEBOOM I88, KAT.	446
V329	LEBENSPP: IM OEFFENTLICHEN DIENST TAETIG?	447
V330	FURCHT V.STELLUNGSGEFAEHRD., LEBENSPP.	448
V331	FURCHT VOR BETRIEBSVERLUST, LEBENSPP.	449
V332	LEBENSPP: STATUS D.NICHTERWERBSTAETIGKEIT	450
V333	WIE VIELE ARBEITSLOSE VERWANDTE+FREUNDE	451
V334	WIE VIELE ARBEITSLOSE IN GEMEINDE,STADT	452
V335	ELTERN: DAMALS MIT BEFR. ZUSAMMENGELEBT	453
V336	VATER: BERUFLICHE STELLUNG	454
V337	VATER: BERUFLICHE STELLUNG, KENNZIFFER	456
V338	VATER: BERUF; ISCO 1968	459
V339	VATER: BERUFSUNTERGRUPPE I68	467
V340	VATER: BERUFSHAUPTGRUPPE I68	470
V341	VATER: TREIMANPRESTIGE I68	471
V342	VATER: TREIMANPRESTIGE I68, KATEG.	472
V343	VATER: MAGNITUDEPRESTIGE I68	473
V344	VATER: MAGNITUDEPRESTIGE I68, KATEG.	474
V345	VATER: ISEI NACH GANZEBOOM I68	475
V346	VATER: ISEI NACH GANZEBOOM I68, KATEG.	476
V347	VATER: GOLDTHORPEKLASSEN I68	477
V348	VATER: BERUF; ISCO 1988	479
V349	VATER: SIOPS I88	493
V350	VATER: SIOPS I88, KATEGORISIERT	494
V351	VATER: MAGNITUDEPRESTIGE I88	495
V352	VATER: MAGNITUDEPRESTIGE I88, KATEG.	496
V353	VATER: ISEI NACH GANZEBOOM I88	497
V354	VATER: ISEI NACH GANZEBOOM I88, KATEG.	498
V355	MUTTER: BERUFLICHE STELLUNG	499
V356	MUTTER: BERUFLICHE STELLUNG, KENNZIFFER	500
V357	MUTTER: BERUF, DAMALS; ISCO 1968	503
V358	MUTTER: DAMALIGE BERUFSUNTERGRUPPE I68	511
V359	MUTTER: DAMALIGE BERUFSHAUPTGRUPPE I68	514
V360	MUTTER: TREIMANPRESTIGE I68	515
V361	MUTTER: TREIMANPRESTIGE I68, KATEG.	516
V362	MUTTER: MAGNITUDEPRESTIGE I68	517
V363	MUTTER: MAGNITUDEPRESTIGE I68, KATEG.	518
V364	MUTTER: ISEI NACH GANZEBOOM I68	519
V365	MUTTER: ISEI NACH GANZEBOOM I68, KATEG.	520
V366	MUTTER: GOLDTHORPEKLASSEN I68	521
V367	MUTTER: BERUF, DAMALS; ISCO 1988	523
V368	MUTTER: SIOPS I88	537
V369	MUTTER: SIOPS I88, KATEGORISIERT	538
V370	MUTTER: MAGNITUDEPRESTIGE I88	539
V371	MUTTER: MAGNITUDEPRESTIGE I88, KATEG.	540
V372	MUTTER: ISEI NACH GANZEBOOM I88	541
V373	MUTTER: ISEI NACH GANZEBOOM I88, KATEG.	542
V374	VATER: ALLGEMEINER SCHULABSCHLUSS	543



V375	MUTTER: ALLGEMEINER SCHULABSCHLUSS	544
V376	VATER: BERUFSAUSBILDUNG, HOECHST.ABSCHL.	545
V377	MUTTER: BERUFSAUSBILDUNG,HOECHST.ABSCHL.	546
V378	GEMEINS.HH.: WER BEREITET MAHLZEITEN ZU?	547
V379	GEMEINS.HH.: WER KAUFTE LEBENSMITTEL EIN	548
V380	GEMEINS.HAUSH.: WER MACHT REPARATUREN?	549
V381	GEMEINS.HAUSH.: WER WAESCHT DIE WAESCHE?	550
V382	GEM.HH.:WER ERLEDIGT VERSICHERUNGSSACHEN	551
V383	GEMEINS.HAUSH.:WER SPUELT NACH DEM ESSEN	552
V384	GEMEINS.HAUSHALT: WER PUTZT DIE WOHNUNG?	553
V385	GEMEINS.HAUSHALT: KONTAKTE ZU BEHOERDEN?	554
V386	BEFR.: NETTOEINKOMMEN, OFFENE ABFRAGE	555
V387	BEFR.: NETTOEINKOMMEN, LISTENABFRAGE	556
V388	BFR.:NETTOEINKOMMEN<OFFENE+LISTENANGABE>	558
V389	NETTOEINKOMMEN<OFFENE+LISTENANGABE>,KAT.	559
V390	MEHRPERSONENHAUSHALT?	561
V391	MEHR ALS 8 HAUSHALTSPERSONEN?	562
V392	ANZAHL WEITERER HAUSHALTSPERSONEN	563
V393	ANZAHL DER HAUSHALTSPERSONEN	564
V394	REDUZIERTE HAUSHALTSGROESSE	565
V395	2.HAUSHALTSPERSON:VERWANDTSCHAFT Z.BEFR.	566
V396	2.HAUSH.PERSON: GESCHLECHT	568
V397	2.HAUSH.PERSON: GEBURTSMONAT	569
V398	2.HAUSH.PERSON: GEBURTSJAHR	571
V399	2.HAUSH.PERSON: ALTER	572
V400	2.HAUSH.PERSON: ALTER, KAT.	573
V401	2.HAUSH.PERSON: FAMILIENSTAND	574
V402	3.HAUSHALTSPERSON:VERWANDTSCHAFT Z.BEFR.	575
V403	3.HAUSH.PERSON: GESCHLECHT	577
V404	3.HAUSH.PERSON: GEBURTSMONAT	578
V405	3.HAUSH.PERSON: GEBURTSJAHR	580
V406	3.HAUSH.PERSON: ALTER	581
V407	3.HAUSH.PERSON: ALTER, KAT.	582
V408	3.HAUSH.PERSON: FAMILIENSTAND	583
V409	4.HAUSHALTSPERSON:VERWANDTSCHAFT Z.BEFR.	584
V410	4.HAUSH.PERSON: GESCHLECHT	586
V411	4.HAUSH.PERSON: GEBURTSMONAT	587
V412	4.HAUSH.PERSON: GEBURTSJAHR	589
V413	4.HAUSH.PERSON: ALTER	590
V414	4.HAUSH.PERSON: ALTER, KAT.	591
V415	4.HAUSH.PERSON: FAMILIENSTAND	592
V416	5.HAUSHALTSPERSON:VERWANDTSCHAFT Z.BEFR.	593
V417	5.HAUSH.PERSON: GESCHLECHT	595
V418	5.HAUSH.PERSON: GEBURTSMONAT	596
V419	5.HAUSH.PERSON: GEBURTSJAHR	598
V420	5.HAUSH.PERSON: ALTER	599
V421	5.HAUSH.PERSON: ALTER, KAT.	600

V422	5.HAUSH.PERSON: FAMILIENSTAND	601
V423	6.HAUSHALTSPERSON:VERWANDTSCHAFT Z.BEFR.	602
V424	6.HAUSH.PERSON: GESCHLECHT	604
V425	6.HAUSH.PERSON: GEBURTSMONAT	605
V426	6.HAUSH.PERSON: GEBURTSJAHR	607
V427	6.HAUSH.PERSON: ALTER	608
V428	6.HAUSH.PERSON: ALTER, KAT.	609
V429	6.HAUSH.PERSON: FAMILIENSTAND	610
V430	7.HAUSHALTSPERSON:VERWANDTSCHAFT Z.BEFR.	611
V431	7.HAUSH.PERSON: GESCHLECHT	612
V432	7.HAUSH.PERSON: GEBURTSMONAT	613
V433	7.HAUSH.PERSON: GEBURTSJAHR	615
V434	7.HAUSH.PERSON: ALTER	616
V435	7.HAUSH.PERSON: ALTER, KAT.	617
V436	7.HAUSH.PERSON: FAMILIENSTAND	618
V437	8.HAUSHALTSPERSON:VERWANDTSCHAFT Z.BEFR.	619
V438	8.HAUSH.PERSON: GESCHLECHT	620
V439	8.HAUSH.PERSON: GEBURTSMONAT	621
V440	8.HAUSH.PERSON: GEBURTSJAHR	622
V441	8.HAUSH.PERSON: ALTER	623
V442	8.HAUSH.PERSON: ALTER, KAT.	624
V443	8.HAUSH.PERSON: FAMILIENSTAND	625
V444	MEHRPERS.HAUSH.:EINKOMMEN <OFFENE ABFR.>	626
V445	MEHRPERS.HAUSH.: EINKOMMEN <LISTENABFR.>	627
V446	HAUSHALTSNETTOEINKOMMEN: OFFENE ABFRAGE	629
V447	HAUSHALTSNETTOEINKOMMEN: LISTENABFRAGE	630
V448	HAUSHALTSEINKOMMEN <OFFENE+LISTENANGABE>	632
V449	HAUSHALTSEINK.<OFFENE+LISTENANGABE>,KAT.	633
V450	KINDER AUSSER HAUS?	635
V451	ANZAHL KINDER AUSSER HAUS	636
V452	GESCHLECHT, 1.KIND, AUSSER HAUS	637
V453	GEBURTSJAHR, 1.KIND, AUSSER HAUS	638
V454	ALTER, 1.KIND, AUSSER HAUS	639
V455	ALTER, 1.KIND, AUSSER HAUS, KATEG.	640
V456	GESCHLECHT, 2.KIND, AUSSER HAUS	641
V457	GEBURTSJAHR, 2.KIND, AUSSER HAUS	642
V458	ALTER, 2.KIND, AUSSER HAUS	643
V459	ALTER, 2.KIND, AUSSER HAUS, KATEG.	644
V460	GESCHLECHT, 3.KIND, AUSSER HAUS	645
V461	GEBURTSJAHR, 3.KIND, AUSSER HAUS	646
V462	ALTER, 3.KIND, AUSSER HAUS	647
V463	ALTER, 3.KIND, AUSSER HAUS, KATEG.	648
V464	GESCHLECHT, 4.KIND, AUSSER HAUS	649
V465	GEBURTSJAHR, 4.KIND, AUSSER HAUS	650
V466	ALTER, 4.KIND, AUSSER HAUS	651
V467	ALTER, 4.KIND, AUSSER HAUS, KATEG.	652
V468	GESCHLECHT, 5.KIND, AUSSER HAUS	653

V469	GEBURTSJAHR, 5.KIND, AUSSER HAUS	654
V470	ALTER, 5.KIND, AUSSER HAUS	655
V471	ALTER, 5.KIND, AUSSER HAUS, KATEG.	656
V472	GESCHLECHT, 6.KIND, AUSSER HAUS	657
V473	GEBURTSJAHR, 6.KIND, AUSSER HAUS	658
V474	ALTER, 6.KIND, AUSSER HAUS	659
V475	ALTER, 6.KIND, AUSSER HAUS, KATEG.	660
V476	GESCHLECHT, 7.KIND, AUSSER HAUS	661
V477	GEBURTSJAHR, 7.KIND, AUSSER HAUS	662
V478	ALTER, 7.KIND, AUSSER HAUS	663
V479	ALTER, 7.KIND, AUSSER HAUS, KATEG.	664
V480	GESCHLECHT, 8.KIND, AUSSER HAUS	665
V481	GEBURTSJAHR, 8.KIND, AUSSER HAUS	666
V482	ALTER, 8.KIND, AUSSER HAUS	667
V483	ALTER, 8.KIND, AUSSER HAUS, KATEG.	668
V484	GESCHLECHT, 9.KIND, AUSSER HAUS	669
V485	GEBURTSJAHR, 9.KIND, AUSSER HAUS	670
V486	ALTER, 9.KIND, AUSSER HAUS	671
V487	ALTER, 9.KIND, AUSSER HAUS, KATEG.	672
V488	GESCHLECHT, 10.KIND, AUSSER HAUS	673
V489	GEBURTSJAHR, 10.KIND, AUSSER HAUS	674
V490	ALTER, 10.KIND, AUSSER HAUS	675
V491	ALTER, 10.KIND, AUSSER HAUS, KATEG.	676
V492	HAEUFIGK. POLITIKGESPRAECH MIT FAMILIE	677
V493	HAEUFIGK. POLITIKGESPRAECH MIT FREUNDEN	678
V494	HAEUFIGK. POLITIKGESPRAECH MIT BEKANNTEN	679
V495	HAEUFIGK. POLITIKGESPRAECH MIT FREMDEN	680
V496	BEFR.: TYP DER WOHNUNG	681
V497	SELBSTBESCHREIBUNG DES WOHNORTS	682
V498	NACHBARSCHAFTSKONTAKT: HAEUFIGKEIT	683
V499	NACHBARSCHAFTSKONTAKT: QUALITAET	684
V500	NACHTS ALLEINE ANGST IN ENGERER UMGEBUNG	685
V501	VERBUNDENHEIT ZUR GEMEINDE	686
V502	VERBUNDENHEIT ZUM BUNDESLAND U. BUERGERN	687
V503	VERBUNDENHEIT MIT ALTER BRD	688
V504	VERBUNDENHEIT MIT EHEMALIGER DDR	689
V505	VERBUNDENHEIT ZU DEUTSCHLAND ALS GANZEM	690
V506	VERBUNDENHEIT ZUR EU UND IHREN BUERGERN	691
V507	MITGLIEDSSTATUS: KULTURVEREIN	692
V508	MITGLIEDSSTATUS: SPORTVEREIN	693
V509	MITGLIEDSSTATUS: SONST. HOBBYVEREIN	694
V510	MITGLIEDSSTATUS: WOHLTAETIGKEITSVEREIN	695
V511	MITGLIEDSSTATUS: MENSCHENRECHTSORGAN.	696
V512	MITGLIEDSSTATUS: NATURSCHUTZORGANISATION	697
V513	MITGLIEDSSTATUS: GESUNDHEITSVEREIN	698
V514	MITGLIEDSSTATUS: ELTERNORGANISATION	699
V515	MITGLIEDSSTATUS: SENIORENVEREIN	700

V516	MITGLIEDSSTATUS: BUERGERINITIATIVE	701
V517	MITGLIEDSSTATUS: ANDERE VEREINE	702
V518	MITGLIED: INFORMELLE GRUPPE	703
V519	LEISTEN SIE INFORMELLE SOZIALE HILFE?	704
V520	WIE OFT INFORMELLE SOZIALE HILFE?	705
V521	ZEITAUFWAND FUER VEREINSKOLLEGEN	706
V522	ZEITAUFWAND FUER ARBEITSKOLLEGEN	707
V523	ZEITAUFWAND FUER FREUNDE	708
V524	KONFESSION, BEFRAGTE<R>	709
V525	WELCHE NICHTCHRISTLICHE RELIGION?	710
V526	KIRCHGANGSHAEUEFIGKEIT	711
V527	AKTIVE BETEILIGUNG AN KIRCHENARBEIT?	712
V528	MITGLIED IN EINER GEWERKSCHAFT?	713
V529	FRUEHER GEWERKSCHAFTSMITGLIED?	714
V530	BEFRAGTER IN GEWERKSCHAFT AKTIV?	715
V531	MITGLIED IN SONST. BERUFSORGANISATION?	716
V532	AKTIVE BETEILIGUNG IN SONST.BERUFSORG.?	717
V533	MITGLIED: POLITISCHE PARTEI	718
V534	WAHLABSICHT, BUNDESTAGSWAHL; BEFR.	719
V535	WAHLBETEILIGUNG, LETZTE BUNDESTAGSWAHL?	721
V536	ZWEITSTIMME, LETZTE BUNDESTAGSWAHL	722
V537	WARUM HAT BEFR. NICHT GEWAEHLT?	724
V538	DATUM DES INTERVIEWS: TAG	725
V539	DATUM DES INTERVIEWS: MONAT	726
V540	DATUM DES INTERVIEWS	727
V541	DATUM DES INTERVIEWS, KATEG.	728
V542	INTERVIEWBEGINN: UHRZEIT	729
V543	INTERVIEWBEGINN: STUNDE	730
V544	INTERVIEWBEGINN: MINUTEN	731
V545	INTERVIEWENDE: UHRZEIT	732
V546	INTERVIEWENDE: STUNDE	733
V547	INTERVIEWENDE: MINUTEN	734
V548	DAUER DES INTERVIEWS IN MINUTEN	735
V549	DAUER DES INTERVIEWS IN MINUTEN, KAT.	736
V550	<VIRTUELLE> POINT NUMMER	737
V551	INTERVIEW M. BEFR. ALLEIN DURCHGEFUEHRT?	738
V552	EHEP.O. PARTNER BEIM INTERVIEW ANWESEND?	739
V553	KINDER BEIM INTERVIEW ANWESEND?	740
V554	ANDERE FAMILIENANGEHOERIGE ANWESEND?	741
V555	SONSTIGE PERSONEN BEIM INTERV. ANWESEND?	742
V556	EINGRIFF DRITTER PERSONEN I.D. INTERV.?	743
V557	ANTWORTBEREITSCHAFT DES BEFRAGTEN	744
V558	ZUVERLAESSIGKEIT DER ANGABEN DES BEFR.	745
V559	BEFR.: HAT AM BILDSCHIRM MITVERFOLGT	746
V560	NUTZEN SIE PRIVAT DAS INTERNET?	747
V561	WIE HAEUEFIG NUTZEN SIE DAS INTERNET?	748
V562	TEILNAHMEBEREITSCHAFT INTERNETUMFRAGE	749

V563	TEILNAHMEBEREITSCHAFT SCHRIFTL. UMFRAGE	750
V564	SCHRIFTL. UMFRAGE STATT INTERNETUMFRAGE	751
V565	ISSP-TEILNAHME: FREIZEIT UND SPORT	752
V566	FREIZEIT: FERNSEHEN,DVD,VIDEO ANSCHAUEN	754
V567	FREIZEIT: INS KINO GEHEN	755
V568	FREIZEIT: EINKAUFSBUMMEL MACHEN	756
V569	FREIZEIT: BUECHER LESEN <ISSP>	757
V570	FREIZEIT: KULTURELLE VERANSTALTUNGEN	758
V571	FREIZEIT: SICH MIT VERWANDTEN TREFFEN	759
V572	FREIZEIT: SICH MIT FREUNDEN TREFFEN	760
V573	FREIZEIT: KARTEN, BRETTSPIELE SPIELEN	761
V574	FREIZEIT: MUSIK HOEREN	762
V575	FREIZEIT: KOERPERLICHE BETAETIGUNG	763
V576	FREIZEIT: SPORTVERANSTALTUNGEN BESUCHEN	764
V577	FREIZEIT: HANDARBEITEN, WERKEN	765
V578	FREIZEIT: INTERNET, PC	766
V579	SELBSTVERWIRKL. DURCH FREIZEITBESCH.	767
V580	BEZIEHUNGSFESTIGUNG DURCH FREIZEITBESCH.	768
V581	SPASS AN: BUECHER LESEN	769
V582	SPASS AN: SICH MIT FREUNDEN TREFFEN	770
V583	SPASS AN: KOERPERLICHE BETAETIGUNG	771
V584	SPASS AN: FERNSEHEN,DVD,VIDEO ANSCHAUEN	772
V585	HAEUFIGK.: NUETZLICHE KONTAKTE KNUEPFEN	773
V586	HAEUFIGK.: SICH ENTSPANNEN, ERHOLEN	774
V587	HAEUFIGK.: KENNTNISSE ERWERBEN	775
V588	HAEUFIGK.: SICH LANGWEILEN	776
V589	HAEUFIGK.: SICH GEHETZT FUEHLEN	777
V590	HAEUFIGK.: AN BERUFLICHE ARBEIT DENKEN	778
V591	LIEBER ALLEIN ODER MIT ANDEREN ZUSAMMEN?	779
V592	ZEIT VERBRINGEN MIT BEZAHLTER ARBEIT	780
V593	ZEIT VERBRINGEN MIT HAUSARBEIT	781
V594	ZEIT VERBRINGEN MIT FAMILIE	782
V595	ZEIT VERWENDEN FUER FREIZEIT	783
V596	HAEUFIGK.: UEBER NACHT FORT	784
V597	HAEUFIGK.: VON ARBEIT FREI GENOMMEN	785
V598	HAEUFIGSTE AUSGEUEBTE SPORTART,1.NENNUNG	786
V599	HAEUFIGSTE AUSGEUEBTE SPORTART,2.NENNUNG	789
V600	HAEUFIGSTE AUSGEUEBTE SPORTART,3.NENNUNG	792
V601	HAEUFIGSTE AUSGEUEBTE SPORTART,ANZ.NENN.	795
V602	WAS SPIELEN SIE AM HAEUFIGSTEN?	796
V603	GRUND FUER SPORT: FIT SEIN	798
V604	GRUND FUER SPORT:ANDERE MENSCHEN TREFFEN	799
V605	GRUND FUER SPORT: MIT ANDEREN MESSEN	800
V606	GRUND FUER SPORT: GUT AUSSEHEN	801
V607	HAEUFIGSTE SPORTART IM TV	802
V608	ZWEITHAEUFIGSTE SPORTART IM TV	805
V609	STOLZ AUF: INTERNAT. SPORTLICHE ERFOLGE	808

V610	SPORT FOERDERT CHARAKTERENTWICKLUNG	809
V611	IM FERNSEHEN KOMMT ZU VIEL SPORT	810
V612	SPORT BRINGT UNTERSCHIEDL.GRUPPEN NAEHER	811
V613	INT. SPORTWETTK. ERZEUGEN INT.SPANNUNGEN	812
V614	MEHR OEFFENTLICHE MITTEL FUER DEN SPORT	813
V615	TEILGENOMMEN: SPORTVEREIN	814
V616	TEILGENOMMEN: KULTURVEREIN	815
V617	TEILGENOMMEN: KIRLICHE,RELIG.VEREINIGUNG	816
V618	TEILGENOMMEN: SOZIALE GRUPPE	817
V619	TEILGENOMMEN: POLITISCHE PARTEI	818
V620	VERTRAUEN ODER VORSICHT BEI KONTAKTEN	819
V621	POLITISCHES INTERESSE <ISSP>	820
V622	BEHINDERUNG D.FREIZEIT:KEINE EINRICHTUNG	821
V623	BEHINDERUNG D.FREIZEIT:GELDMANGEL	822
V624	BEHINDERUNG D.FREIZEIT:EIGENE GESUNDHEIT	823
V625	BEHINDERUNG D.FREIZEIT:SOZ.VERPFLICHTUNG	824
V626	BEHINDERUNG D.FREIZEIT:ZEITMANGEL	825
V627	WIE GLUECKLICH SIND SIE? <ISSP 2007>	826
V628	GESUNDHEITZUSTAND BEFR. <ISSP>	827
V629	KOERPERGROESSE IN CM, BEFRAGTE<R>	828
V630	KOERPERGROESSE, BEFRAGTE<R>, KATEG.	829
V631	GEWICHT IN KG, BEFRAGTE<R>	830
V632	GEWICHT, BEFRAGTE<R>, KATEGORISIERT	831
V633	BODY-MASS-INDEX	832
V634	BODY-MASS-INDEX, KATEGORISIERT	833
V635	GEWUENSCHTE GEWICHTSVERAENDERUNG, BEFR.	835
V636	OBEN-UNTEN-SKALA: SELBSTEINSTUF., BEFR.	836
V637	BIN EHER ZURUECKHALTEND, RESERVIERT	838
V638	SCHENKE LEICHT VERTRAUEN,BIN GUTGLAEUBIG	840
V639	ERLEDIGE AUFGABEN GRUENDLICH	842
V640	LASSE MICH NICHT AUS DER RUHE BRINGEN	844
V641	HABE AKTIVE VORSTELLUNGSKRAFT, PHANTASIE	846
V642	GEHE AUS MIR HERAUS, BIN GESELLIG	848
V643	NEIGE DAZU ZU KRITISIEREN	850
V644	BIN BEQUEM, NEIGE ZUR FAULHEIT	852
V645	WERDE LEICHT NERVOES UND UNSICHER	854
V646	HABE WENIG KUENSTLERISCHES INTERESSE	856
V647	STREIKRECHT FUER AERZTE?	858
V648	STREIKRECHT FUER KAROSSERIEBAUER?	859
V649	STREIKRECHT FUER LOKFUEHRER?	860
V650	STREIKRECHT FUER BANKANGESTELLTE?	861
V651	STREIKRECHT FUER MUELLABFUHR?	862
V652	ARBEITSLÖSENVERS.:FREIWILLIG OD. PFLICHT	863
V653	ARBEITSLÖSE:ERST ERSPARNISSE AUFBRAUCHEN	864
V654	ARBEITSLÖSE:PARTNER MUSS AUFKOMMEN	865
V655	ISSP-TEILNAHME: RELIGION	866
V656	WIE GLUECKLICH SIND SIE? <ISSP 2008>	868

V657	VERHALTENSBEURTEILUNG: SEX VOR DER EHE	869
V658	VERHALTENSBEURTEILUNG: SEITENSPRUNG	870
V659	BEURTEILUNG: HOMOSEXUALITAET - ISSP	871
V660	ABTREIBUNG: BEI SCHADEN DES BABYS	872
V661	ABTREIBUNG: BEI GERINGEM EINKOMMEN	873
V662	MANN GELD VERDIENEN, FRAU IM HAUSHALT	874
V663	VERTRAUEN ODER VORSICHT BEI KONTAKTEN	875
V664	VERTRAUEN: BUNDESTAG	876
V665	VERTRAUEN: HANDEL UND INDUSTRIE	877
V666	VERTRAUEN: KIRCHEN, RELIG.ORGANISATIONEN	878
V667	VERTRAUEN: GERICHTE UND RECHTSSYSTEM	879
V668	VERTRAUEN: SCHULEN UND BILDUNGSWESEN	880
V669	WOHNORTWECHSEL	881
V670	KIRCHENFUEHRER: NICHT WAEHLER BEEINFL.	882
V671	KIRCHENFUEHRER: NICHT REGIERUNG BEEINFL.	883
V672	WISSENSCHAFT: MEHR SCHADEN ALS NUTZEN	884
V673	ZU VIEL VERTRAUEN IN WISSENSCHAFT	885
V674	RELIGIONEN FUEHREN ZU KONFLIKTEN	886
V675	STRENGGLAEUBIGE ZU INTOLERANT	887
V676	MACHT VON KIRCHEN U.RELIG.ORGANISATIONEN	888
V677	GLEICHE RECHTE FUER ALLE RELIG. GRUPPEN	889
V678	MAN MUSS ALLE RELIGIONEN RESPEKTIEREN	890
V679	AKZEPTANZ: EINHEIRAT ANDERSGLAEUBIGER	891
V680	AKZEPTANZ: KANDIDATUR ANDERSGLAEUBIGER	892
V681	FANATIKER: VERSAMMLUNGEN ABHALTEN	893
V682	FANATIKER: BUECHER VEROEFFENTLICHEN	894
V683	GOTTESGLAUBEN: VERSCHIEDENE FORMEN	895
V684	GOTTESGLAUBEN: ENTWICKLUNG BEI BEFRAGTEN	896
V685	GLAUBEN AN: LEBEN NACH DEM TOD	897
V686	GLAUBEN AN: DEN HIMMEL	898
V687	GLAUBEN AN: DIE HOELLE	899
V688	GLAUBEN AN: WUNDER	900
V689	GLAUBEN AN: WIEDERGEBURT	901
V690	GLAUBEN AN: NIRWANA	902
V691	GLAUBEN AN: UEBERNAT. KRAEFTE VON AHNEN	903
V692	GOTT BEFASST SICH MIT JEDEM MENSCHEN	904
V693	MENSCH KANN LEBENS LAUF KAUM VERAENDERN	905
V694	LEBEN HAT NUR SINN, WEIL ES GOTT GIBT	906
V695	DAS LEBEN DIENT KEINEM ZWECK	907
V696	DEM LEBEN KANN MAN NUR SELBST SINN GEBEN	908
V697	VERBINDUNG ZU GOTT OHNE KIRCHEN	909
V698	KONFESSION, MUTTER	910
V699	KONFESSION, VATER	911
V700	BEFR:IN WELCHER GLAUBENSRICHTUNG ERZOGEN	912
V701	KONFESSION, EHE- ODER LEBENSPARTNER	913
V702	KIRCHGANGSHAEUFIGKEIT, MUTTER	914
V703	KIRCHGANGSHAEUFIGKEIT, VATER	915

V704	KIRCHGANGSHAEUFIGKEIT, BEFR. ALS KIND	916
V705	WIE OFT BETEN SIE? <11ER SKALA>	917
V706	HAEUFIGKEIT VON KIRCHL.AKTIVITAETEN,BEFR	918
V707	RELIGIOESER GEGENSTAND IN HAUSHALT?	919
V708	HAEUFIGKEIT: WALLFAHRTEN	920
V709	EINSCHAETZUNG EIGENER RELIGIOSITAET	921
V710	RELIGIOESER ODER SPIRITUELLER MENSCH?	922
V711	WAHRHEITSGEHALT IN RELIGIONEN	923
V712	RELIGION HILFT GLUECK + FRIEDEN FINDEN	924
V713	RELIGION HILFT FREUNDSCHAFTEN SCHLIESSEN	925
V714	RELIGION HILFT TROST ZU FINDEN	926
V715	RELIGION HILFT RICHTIGEN LEUTEN BEGEGNEN	927
V716	BINDUNG ZUR RELIGION AN LEBENSWENDEPUNKT	928
V717	GLUECKSBRINGER BRINGEN MANCHMAL GLUECK	929
V718	WAHRSAGER KOENNEN ZUKUNFT VORAUSSEHEN	930
V719	WUNDERHEILER HABEN UEBERNATUERL. KRAEFTE	931
V720	HOROSKOP HAT EINFLUSS AUF LEBENSVERLAUF	932
V721	OBEN-UNTEN-SKALA: SELBSTEINSTUF., BEFR.	933
V722	BIN EHER ZURUECKHALTEND, RESERVIERT	935
V723	SCHENKE LEICHT VERTRAUEN,BIN GUTGLAEUBIG	937
V724	ERLEDIGE AUFGABEN GRUENDLICH	939
V725	LASSE MICH NICHT AUS DER RUHE BRINGEN	941
V726	HABE AKTIVE VORSTELLUNGSKRAFT, PHANTASIE	943
V727	GEHE AUS MIR HERAUS, BIN GESELLIG	945
V728	NEIGE DAZU ZU KRITISIEREN	947
V729	BIN BEQUEM, NEIGE ZUR FAULHEIT	949
V730	WERDE LEICHT NERVOES UND UNSICHER	951
V731	HABE WENIG KUENSTLERISCHES INTERESSE	953
V732	PARTEIZUGEOERIGK.: KURT BECK	955
V733	PARTEIZUGEOERIGK.: GREGOR GYSI	956
V734	PARTEIZUGEOERIGK.: FRANZ-JOSEF JUNG	957
V735	PARTEIZUGEOERIGK.: RENATE KUENAST	958
V736	PARTEIZUGEOERIGK.: ANGELA MERKEL	959
V737	PARTEIZUGEOERIGK.: URSULA VON DER LEYEN	960
V738	PARTEIZUGEOERIGK.: GUIDO WESTERWELLE	961
V739	PARTEIZUGEOERIGK.: BRIGITTE ZYPRIES	962
V740	AMTIERENDER EU-KOMMISSIONSPRAESIDENT?	963
V741	DURCH WEN WIRD BUNDESKANZLER GEWAEHLT?	964
V742	BEDEUTUNG: REPRAESENTATIVE DEMOKRATIE	965
V743	BEDEUTUNG: WAHLGEHEIMNIS	966
V744	WER VERFUEGT UEBER RICHTLINIENKOMPETENZ?	967
V745	WELCHE ORGANISATION F. KULTUR+WISSENSCH.	968
V746	LAND OHNE STAENDIG.SITZ IM SICHERHEITSR.	969
V747	WANN DUERFEN EU-BUERGER IN D. WAEHLEN?	970
V748	VERWENDUNGSZWECK: SOLIDARITAETZUSCHLAG	971
V749	AUSSEHEN: SELBSTEINSTUFUNG, BEFR.	972
V750	WIE HAT IHNEN CASI-BEFRAGUNG GEFALLEN?	973



V751	WIE KAMEN SIE MIT CASI ZURECHT?	974
V752	CASI FRAGE SELBST AUSGEFUELLT?	975
V753	CASI-FRAGEBOGEN: WIE OFT HILFE?	976
V754	GESCHLECHT, INTERVIEWER<IN>	977
V755	ALTER, INTERVIEWER<IN>	978
V756	ALTER, INTERVIEWER<IN>, KAT.	979
V757	INTERVIEWER: SCHULABSCHLUSS	980
V758	INT.: SEIT WANN FUER UMFRAEGEINSTITUT?	981
V759	INT.: SEIT WANN FUER UMFRAEGEINST., KAT.	982
V760	INTERVIEWER<IN>-NUMMER	983
V761	ART DES WOHNGBAEUDES, BEFRAGTER	984
V762	ZUSTAND DES WOHNGBAEUDES, BEFRAGTER	985
V763	GEGENSPRECHANLAGE?	986
V764	EINSCHAETZUNG WOHNUMGEBUNG VOM BEFR.	987
V765	INTERVIEW: ERREICHBARKEIT DES BEFRAGTEN	988
V766	INTERVIEW: BEREITSCHAFT DES BEFRAGTEN	989
V767	ATTRAKTIVITAET DES BEFR., INTERVIEWENDE	990
V768	ZAHL DER KONTAKTVERSUCHE, TEL.	991
V769	ZAHL DER KONTAKTVERSUCHE, BESUCHE	993
V770	BERUFLICHE STELLUNG, EINORDNUNG N.TERWEY	995
V771	BERUFL.STELL.,KENNZ.,EINORDNUNG N.TERWEY	997
V772	BERUF; ISCO 1968, EINORDNUNG NACH TERWEY	1001
V773	BERUFSUNTERGRUPPE I68, EINORD. N. TERWEY	1010
V774	BERUFSHAUPTGRUPPE I68, EINORD. N. TERWEY	1014
V775	TREIMANPRESTIGE I68, EINORD. NACH TERWEY	1016
V776	TREIMANPRESTIGE I68, EINORD.N.TERWEY,KAT	1019
V777	MAGNITUDEPRESTIGE I68, EINORD. N. TERWEY	1021
V778	MAGNITUDEPREST. I68, EINORD.N.TERWEY,KAT	1024
V779	ISEI GANZEBOOM I68, EINORDNUNG N. TERWEY	1026
V780	ISEI GANZEBOOM I68, EINORD.N.TERWEY,KAT.	1029
V781	GOLDTHORPEKLASSEN I68, EINORD. N. TERWEY	1031
V782	BERUF; ISCO 1988, EINORDNUNG NACH TERWEY	1035
V783	SIOPS I88, EINORDNUNG NACH TERWEY	1050
V784	SIOPS I88, EINORDNUNG NACH TERWEY, KAT.	1052
V785	MAGNITUDEPRESTIGE I88, EINORD. N. TERWEY	1054
V786	MAGNITUDEPREST. I88, EINORD.N.TERWEY,KAT	1057
V787	ISEI GANZEBOOM I88, EINORDNUNG N. TERWEY	1059
V788	ISEI GANZEBOOM I88, EINORD.N.TERWEY,KAT.	1062
V789	HAUSHALT-FEINKLASSIFIKATION	1064
V790	HAUSHALT-GROBKLASSIFIKATION	1068
V791	FAMILIEN-FEINTYPOLOGIE	1070
V792	PERSONENBEZOGENES OST-WEST-GEWICHT	1072
V793	TRANSFORMATIONSGEWICHT HAUSHALT	1073
V794	HAUSHALTSBEZOGENES OST-WEST-GEWICHT	1075
V795	OST-WEST TRANSFORMATIONSGEWICHT HAUSHALT	1076
V796	GROESSENKLASSE DER POLIT. GEMEINDE	1078
V797	BIK-REGIONEN	1079

V798	BUNDESLAND, IN DEM BEFRAGTE<R> WOHNTE	1081
V799	REGIERUNGSBEZIRK	1082
V800	RELEASE	1085
V801	DIGITAL OBJECT IDENTIFIER	1086

# Anhang

Listenheft

Sehr gut

Gut

Teils gut / teils schlecht

Schlecht

Sehr schlecht

Wesentlich besser als heute

Etwas besser als heute

Gleichbleibend

Etwas schlechter als heute

Wesentlich schlechter als heute

A In sehr großem Ausmaß

B In großem Ausmaß

C Teils / teils

D In geringem Ausmaß

E Überhaupt nicht

- ◆ An allen 7 Tagen in der Woche
  - ◆ An 6 Tagen in der Woche
  - ◆ An 5 Tagen in der Woche
  - ◆ An 4 Tagen in der Woche
  - ◆ An 3 Tagen in der Woche
  - ◆ An 2 Tagen in der Woche
  - ◆ An 1 Tag in der Woche
- 

- ◆ Seltener
- ◆ Nie



Täglich

Mindestens einmal jede Woche

Mindestens einmal jeden Monat

Seltener

Nie

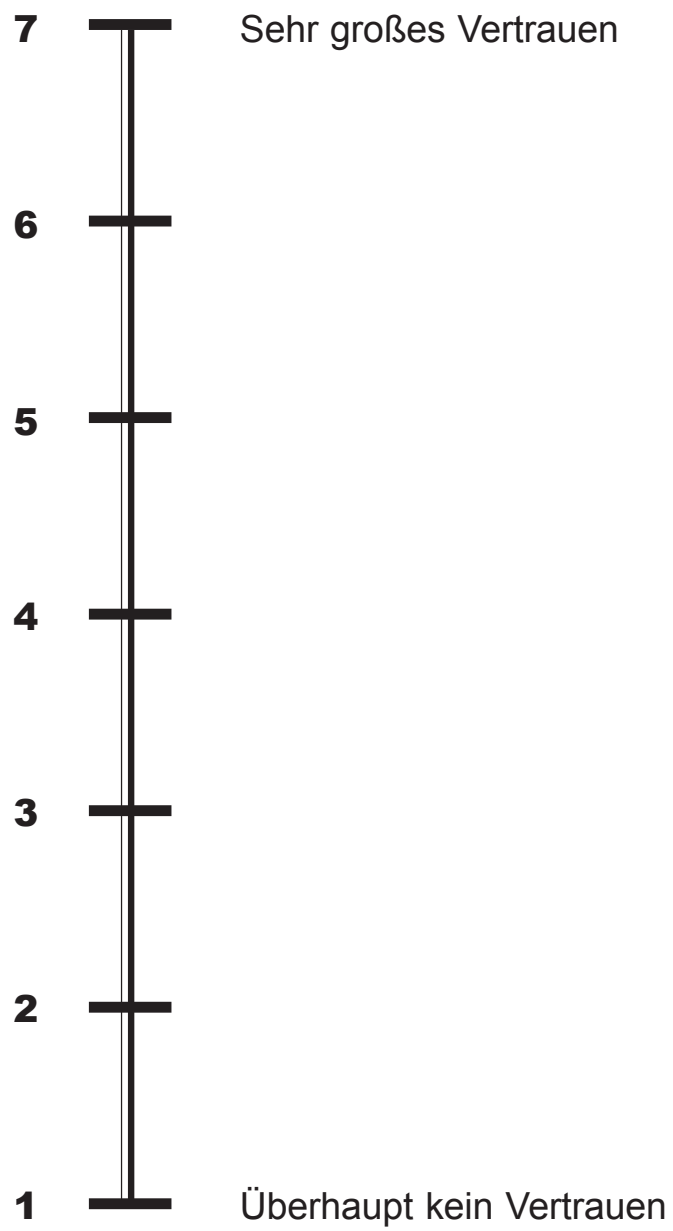
**Stimme  
voll und  
ganz zu**

**Stimme  
eher  
zu**

**Weder  
noch**

**Stimme  
eher  
nicht zu**

**Stimme  
überhaupt  
nicht zu**



**Stimme  
voll und  
ganz zu**

**Stimme  
eher  
zu**

**Stimme  
eher  
nicht zu**

**Stimme  
überhaupt  
nicht zu**

- A Alles in allem gesehen, kann man in einem Land wie Deutschland sehr gut leben.
- B Die Politiker kümmern sich nicht viel darum, was Leute wie ich denken.
- C Ich traue mir zu, in einer Gruppe, die sich mit politischen Fragen befasst, eine aktive Rolle zu übernehmen.
- D Die ganze Politik ist so kompliziert, dass jemand wie ich gar nicht versteht, was vorgeht.
- E Die Politiker bemühen sich im Allgemeinen darum, die Interessen der Bevölkerung zu vertreten.
- F Im Allgemeinen weiß ich eher wenig über Politik.
- G Die meisten Leute wären durchaus fähig, in einer politischen Gruppe mitzuarbeiten.
- H Die Durchschnittsbürger verstehen nur wenig von Politik.
- I In der Demokratie ist es die Pflicht jedes Bürgers, sich regelmäßig an den Wahlen zu beteiligen.

- A **Sehr für** die Idee der Demokratie
  
- B **Ziemlich für** die Idee der Demokratie
  
- C **Etwas für** die Idee der Demokratie
  
- D **Etwas gegen** die Idee der Demokratie
  
- E **Ziemlich gegen** die Idee der Demokratie
  
- F **Sehr gegen** die Idee der Demokratie

Sehr zufrieden

Ziemlich zufrieden

Etwas zufrieden

Etwas unzufrieden

Ziemlich unzufrieden

Sehr unzufrieden

**Stimme  
voll  
zu**

**Stimme  
eher  
zu**

**Stimme  
eher  
nicht zu**

**Stimme  
überhaupt  
nicht zu**

- A Nur wenn die Unterschiede im Einkommen und im sozialen Ansehen groß genug sind, gibt es auch einen Anreiz für persönliche Leistungen.
- B Die Rangunterschiede zwischen den Menschen sind akzeptabel, weil sie im wesentlichen ausdrücken, was man aus den Chancen, die man hatte, gemacht hat.
- C Ich finde die sozialen Unterschiede in unserem Land im Großen und Ganzen gerecht.

- A Aufrechterhaltung von Ruhe und Ordnung in diesem Land
- B Mehr Einfluss der Bürger auf die Entscheidungen der Regierung
- C Kampf gegen die steigenden Preise
- D Schutz des Rechtes auf freie Meinungsäußerung



<b>Links</b>	<b>F</b>	<b>A</b>	<b>M</b>	<b>O</b>	<b>G</b>	<b>Z</b>	<b>E</b>	<b>Y</b>	<b>I</b>	<b>P</b>	<b>Rechts</b>		

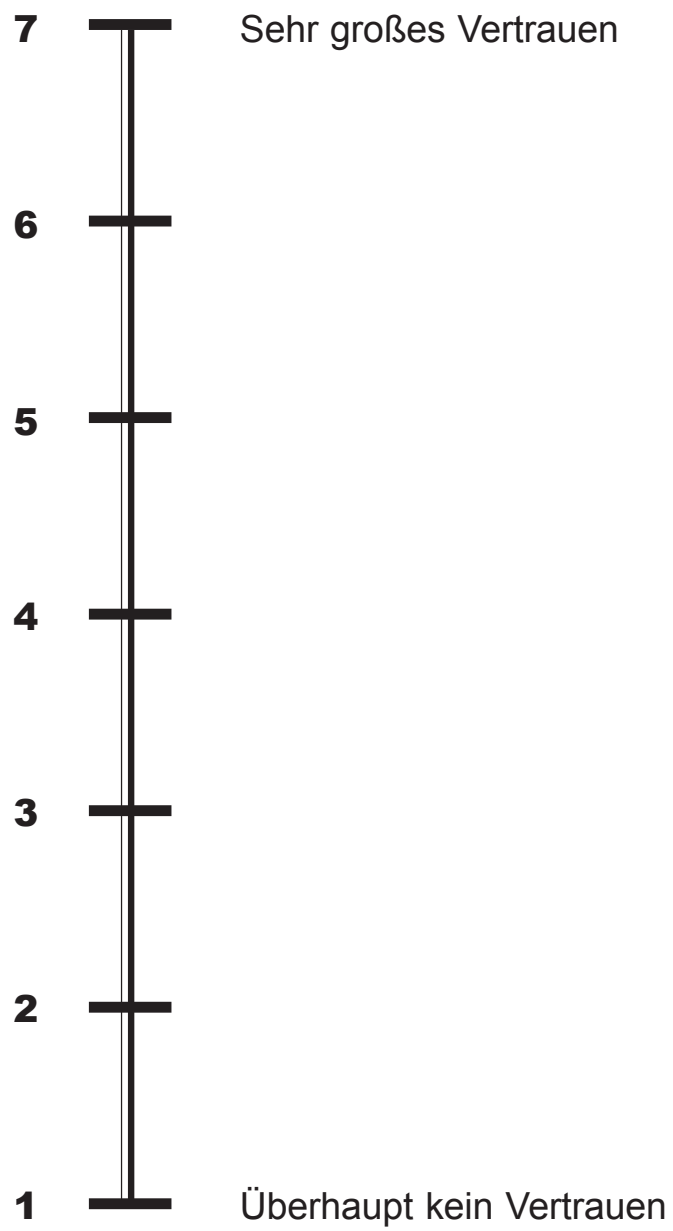
**Stimme  
voll und  
ganz zu**

**Stimme  
eher  
zu**

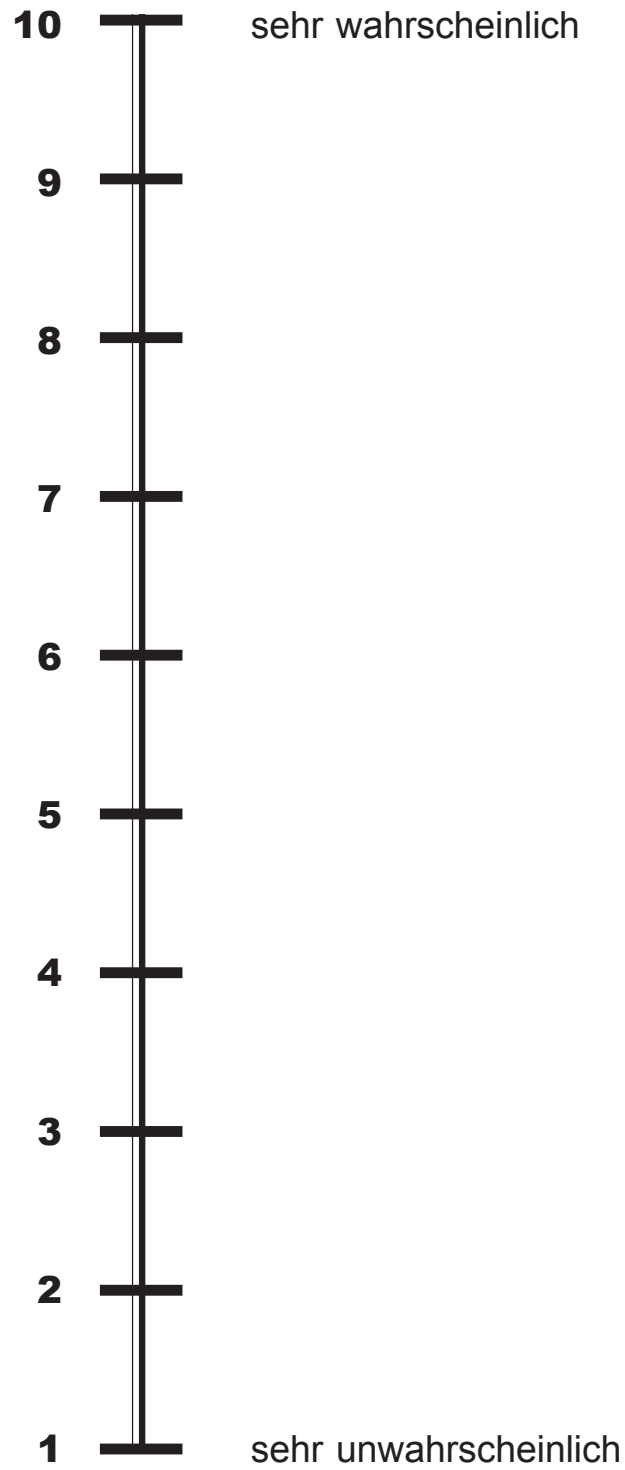
**Stimme  
eher  
nicht zu**

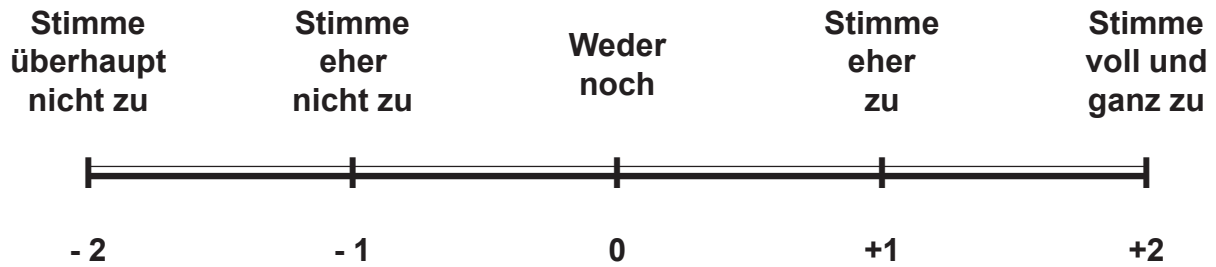
**Stimme  
überhaupt  
nicht zu**

- A Eine berufstätige Mutter kann ein genauso herzliches und vertrauensvolles Verhältnis zu ihren Kindern finden wie eine Mutter, die nicht berufstätig ist.
- B Für eine Frau ist es wichtiger, ihrem Mann bei seiner Karriere zu helfen, als selbst Karriere zu machen.
- C Ein Kleinkind wird sicherlich darunter leiden, wenn seine Mutter berufstätig ist.
- D Es ist für alle Beteiligten viel besser, wenn der Mann voll im Berufsleben steht und die Frau zu Hause bleibt und sich um den Haushalt und die Kinder kümmert.
- E Es ist für ein Kind sogar gut, wenn seine Mutter berufstätig ist und sich nicht nur auf den Haushalt konzentriert.
- F Eine verheiratete Frau sollte auf eine Berufstätigkeit verzichten, wenn es nur eine begrenzte Anzahl von Arbeitsplätzen gibt, und wenn ihr Mann in der Lage ist, für den Unterhalt der Familie zu sorgen.



Dass ich jemals die Partei wähle, ist -





- A Ich bin stolz, ein Deutscher zu sein.
- B Wir sollten endlich wieder Mut zu einem starken Nationalgefühl haben.
- C Unter bestimmten Umständen ist eine Diktatur die bessere Staatsform.
- D Der Nationalsozialismus hatte auch seine guten Seiten.
- E Ohne die Judenvernichtung würde man Hitler heute als einen großen Staatsmann ansehen.
- F Die Bundesrepublik ist durch die vielen Ausländer in einem gefährlichen Maß überfremdet.
- G Ausländer sollten grundsätzlich ihre Ehepartner unter ihren eigenen Landsleuten auswählen.
- H Auch heute noch ist der Einfluss von Juden zu groß.
- J Die Juden haben einfach etwas Besonderes und Eigentümliches an sich und passen daher nicht so recht zu uns.
- K Anschläge auf Asylbewerberheime kann ich gut verstehen.

**Im Gebiet des heutigen Deutschlands, und zwar:**

- A Baden-Württemberg
- B Bayern
- C Ehemaliges Berlin-West
- D Bremen
- E Hamburg
- F Hessen
- G Niedersachsen
- H Nordrhein-Westfalen
- J Rheinland-Pfalz
- K Saarland
- L Schleswig-Holstein
- M Ehemaliges Berlin-Ost
- N Brandenburg
- O Mecklenburg-Vorpommern
- P Sachsen
- Q Sachsen-Anhalt
- R Thüringen

**Frühere deutsche Ostgebiete** (z.B. Schlesien, Ostpreußen)

**Sonstiges Land** ◀ bitte angeben! ▶

- A Noch Schüler
  
- B Schule beendet ohne Abschluss
  
- C Volks- / Hauptschulabschluss bzw. Polytechnische Oberschule mit Abschluss 8. oder 9. Klasse
  
- D Mittlere Reife, Realschulabschluss bzw. Polytechnische Oberschule mit Abschluss 10. Klasse
  
- E Fachhochschulreife (Abschluss einer Fachoberschule etc.)
  
- F Abitur bzw. Erweiterte Oberschule mit Abschluss 12. Klasse (Hochschulreife)
  
- G Anderen Schulabschluss ◀ bitte angeben! ▶

- A Beruflich-betriebliche Anlernzeit mit Abschlusszeugnis, aber keine Lehre
  - B Teilfacharbeiterabschluss
  - C Abgeschlossene gewerbliche oder landwirtschaftliche Lehre
  - D Abgeschlossene kaufmännische Lehre
  - E Berufliches Praktikum, Volontariat
  - F Berufsfachschulabschluss
  - G Fachschulabschluss
  - H Meister-, Techniker- oder gleichwertiger Fachschulabschluss
  - J Fachhochschulabschluss (auch Abschluss einer Ingenieurschule)
  - K Hochschulabschluss
  - L Anderen beruflichen Ausbildungsabschluss  
◀ bitte angeben! ▶
- 
- M Keinen beruflichen Ausbildungsabschluss



A Hauptberufliche Erwerbstätigkeit, ganztags

B Hauptberufliche Erwerbstätigkeit, halbtags

C Nebenher erwerbstätig

D Nicht erwerbstätig

<b>Arbeiter</b>	<b>Angestellter</b>	<b>Beamter / Richter / Berufssoldat</b>
<p>60 Ungelernte Arbeiter</p> <p>61 Angelernte Arbeiter</p> <p>62 Gelernte und Facharbeiter</p> <p>63 Vorarbeiter, Kolonnenführer, Brigadier</p> <p>64 Meister / Poliere</p>	<p>50 Industrie- und Werkmeister im Angestelltenverhältnis</p> <p>51 Angestellte mit einfacher Tätigkeit (z.B. Verkäufer, Kontorist, Stenotypistin)</p> <p>52 Angestellte, die schwierige Aufgaben nach allgemeiner Anweisung selbständig erledigen (z.B. Sachbearbeiter, Buchhalter, technischer Zeichner)</p> <p>53 Angestellte, die selbständige Leistungen in verantwortungsvoller Tätigkeit erbringen oder begrenzte Verantwortung für die Tätigkeit anderer tragen (z.B. wissenschaftlicher Mitarbeiter, Prokurist, Abteilungsleiter)</p> <p>54 Angestellte mit umfassenden Führungsaufgaben und Entscheidungsbefugnissen (z.B. Direktor, Geschäftsführer, Vorstand größerer Betriebe und Verbände)</p>	<p>40 Beamte im einfachen Dienst (bis einschl. Oberamtsmeister)</p> <p>41 Beamte im mittleren Dienst (vom Assistenten bis einschl. Hauptsekretär / Amtsinspektor)</p> <p>42 Beamte im gehobenen Dienst (vom Inspektor bis einschl. Oberamtmann / Oberamtsrat)</p> <p>43 Beamte im höheren Dienst, Richter (vom Regierungsrat aufwärts)</p>
<p><b>Selbständiger Landwirt</b> mit einer landwirtschaftlich genutzten Fläche von -</p> <p>10 bis unter 10 ha</p> <p>11 10 ha bis unter 20 ha</p> <p>12 20 ha bis unter 50 ha</p> <p>13 50 ha und mehr</p>	<p><b>Akademischer freier Beruf</b> (z.B. Arzt mit eigener Praxis, Rechtsanwalt)</p> <p>15 1 Mitarbeiter oder allein</p> <p>16 2 bis 9 Mitarbeiter</p> <p>17 10 Mitarbeiter und mehr</p>	<p><b>Selbständiger in Handel, Gewerbe, Industrie, Dienstleistung u.a.</b></p> <p>21 1 Mitarbeiter oder allein</p> <p>22 2 bis 9 Mitarbeiter</p> <p>23 10 bis 49 Mitarbeiter</p> <p>24 50 Mitarbeiter und mehr</p>
<p>65 Genossenschaftsbauer</p>	<p>30 Mithelfender Familienangehöriger</p>	<p><b>In Ausbildung</b></p> <p>70 Kaufmännische / Verwaltungslehrlinge</p> <p>71 Gewerbliche Lehrlinge</p> <p>72 Haus- / Landwirtschaftliche Lehrlinge</p> <p>73 Beamtenanwärter / Beamte im Vorbereitungsdienst</p> <p>74 Praktikanten / Volontäre</p>

- A Ich bin Schüler / Student
- B Ich bin Rentner / Pensionär
- C Ich bin zur Zeit arbeitslos
- D Ich bin Hausfrau / Hausmann
- E Ich bin Wehr- / Zivildienstleistender
- F Ich bin aus anderen Gründen nicht (hauptberuflich) erwerbstätig

Arbeiter	Angestellter	Beamter / Richter / Berufssoldat
<p>60 Ungelernte Arbeiter</p> <p>61 Angelernte Arbeiter</p> <p>62 Gelernte und Facharbeiter</p> <p>63 Vorarbeiter, Kolonnenführer, Brigadier</p> <p>64 Meister / Poliere</p>	<p>50 Industrie- und Werkmeister im Angestelltenverhältnis</p> <p>51 Angestellte mit einfacher Tätigkeit (z.B. Verkäufer, Kontorist, Stenotypistin)</p> <p>52 Angestellte, die schwierige Aufgaben nach allgemeiner Anweisung selbständig erledigen (z.B. Sachbearbeiter, Buchhalter, technischer Zeichner)</p> <p>53 Angestellte, die selbständige Leistungen in verantwortungsvoller Tätigkeit erbringen oder begrenzte Verantwortung für die Tätigkeit anderer tragen (z.B. wissenschaftlicher Mitarbeiter, Prokurist, Abteilungsleiter)</p> <p>54 Angestellte mit umfassenden Führungsaufgaben und Entscheidungsbefugnissen (z.B. Direktor, Geschäftsführer, Vorstand größerer Betriebe und Verbände)</p>	<p>40 Beamte im einfachen Dienst (bis einschl. Oberamtsmeister)</p> <p>41 Beamte im mittleren Dienst (vom Assistenten bis einschl. Hauptsekretär / Amtsinspektor)</p> <p>42 Beamte im gehobenen Dienst (vom Inspektor bis einschl. Oberamtmann / Oberamtsrat)</p> <p>43 Beamte im höheren Dienst, Richter (vom Regierungsrat aufwärts)</p>
<p><b>Selbständiger Landwirt</b> mit einer landwirtschaftlich genutzten Fläche von -</p> <p>10 bis unter 10 ha</p> <p>11 10 ha bis unter 20 ha</p> <p>12 20 ha bis unter 50 ha</p> <p>13 50 ha und mehr</p>	<p><b>Akademischer freier Beruf</b> (z.B. Arzt mit eigener Praxis, Rechtsanwalt)</p> <p>15 1 Mitarbeiter oder allein</p> <p>16 2 bis 9 Mitarbeiter</p> <p>17 10 Mitarbeiter und mehr</p>	<p><b>Selbständiger in Handel, Gewerbe, Industrie, Dienstleistung u.a.</b></p> <p>21 1 Mitarbeiter oder allein</p> <p>22 2 bis 9 Mitarbeiter</p> <p>23 10 bis 49 Mitarbeiter</p> <p>24 50 Mitarbeiter und mehr</p>
<p>65 Genossenschaftsbauer</p>	<p>30 Mithelfender Familienangehöriger</p>	<p><b>In Ausbildung</b></p> <p>70 Kaufmännische / Verwaltungslehrlinge</p> <p>71 Gewerbliche Lehrlinge</p> <p>72 Haus- / Landwirtschaftliche Lehrlinge</p> <p>73 Beamtenanwärter / Beamte im Vorbereitungsdienst</p> <p>74 Praktikanten / Volontäre</p>

A Sehr gut

B Gut

C Zufriedenstellend

D Weniger gut

E Schlecht

- A Noch Schüler
- B Schule beendet ohne Abschluss
- C Volks- / Hauptschulabschluss bzw. Polytechnische Oberschule mit Abschluss 8. oder 9. Klasse
- D Mittlere Reife, Realschulabschluss bzw. Polytechnische Oberschule mit Abschluss 10. Klasse
- E Fachhochschulreife (Abschluss einer Fachoberschule etc.)
- F Abitur bzw. Erweiterte Oberschule mit Abschluss 12. Klasse (Hochschulreife)
- G Anderen Schulabschluss ◀ bitte angeben! ▶

- A Beruflich-betriebliche Anlernzeit mit Abschlusszeugnis, aber keine Lehre
  - B Teilfacharbeiterabschluss
  - C Abgeschlossene gewerbliche oder landwirtschaftliche Lehre
  - D Abgeschlossene kaufmännische Lehre
  - E Berufliches Praktikum, Volontariat
  - F Berufsfachschulabschluss
  - G Fachschulabschluss
  - H Meister-, Techniker- oder gleichwertiger Fachschulabschluss
  - J Fachhochschulabschluss (auch Abschluss einer Ingenieurschule)
  - K Hochschulabschluss
  - L Anderen beruflichen Ausbildungsabschluss  
◀ bitte angeben! ▶
- 
- M Keinen beruflichen Ausbildungsabschluss

A Hauptberufliche Erwerbstätigkeit, ganztags

B Hauptberufliche Erwerbstätigkeit, halbtags

C Nebenher erwerbstätig

D Nicht erwerbstätig



<b>Arbeiter</b>	<b>Angestellter</b>	<b>Beamter / Richter / Berufssoldat</b>
<p>60 Ungelernte Arbeiter</p> <p>61 Angelernte Arbeiter</p> <p>62 Gelernte und Facharbeiter</p> <p>63 Vorarbeiter, Kolonnenführer, Brigadier</p> <p>64 Meister / Poliere</p>	<p>50 Industrie- und Werkmeister im Angestelltenverhältnis</p> <p>51 Angestellte mit einfacher Tätigkeit (z.B. Verkäufer, Kontorist, Stenotypistin)</p> <p>52 Angestellte, die schwierige Aufgaben nach allgemeiner Anweisung selbständig erledigen (z.B. Sachbearbeiter, Buchhalter, technischer Zeichner)</p> <p>53 Angestellte, die selbständige Leistungen in verantwortungsvoller Tätigkeit erbringen oder begrenzte Verantwortung für die Tätigkeit anderer tragen (z.B. wissenschaftlicher Mitarbeiter, Prokurist, Abteilungsleiter)</p> <p>54 Angestellte mit umfassenden Führungsaufgaben und Entscheidungsbefugnissen (z.B. Direktor, Geschäftsführer, Vorstand grösserer Betriebe und Verbände)</p>	<p>40 Beamte im einfachen Dienst (bis einschl. Oberamtsmeister)</p> <p>41 Beamte im mittleren Dienst (vom Assistenten bis einschl. Hauptsekretär / Amtsinspektor)</p> <p>42 Beamte im gehobenen Dienst (vom Inspektor bis einschl. Oberamtmann / Oberamtsrat)</p> <p>43 Beamte im höheren Dienst, Richter (vom Regierungsrat aufwärts)</p>
<p><b>Selbständiger Landwirt</b> mit einer landwirtschaftlich genutzten Fläche von -</p> <p>10 bis unter 10 ha</p> <p>11 10 ha bis unter 20 ha</p> <p>12 20 ha bis unter 50 ha</p> <p>13 50 ha und mehr</p>	<p><b>Akademischer freier Beruf</b> (z.B. Arzt mit eigener Praxis, Rechtsanwalt)</p> <p>15 1 Mitarbeiter oder allein</p> <p>16 2 bis 9 Mitarbeiter</p> <p>17 10 Mitarbeiter und mehr</p>	<p><b>Selbständiger in Handel, Gewerbe, Industrie, Dienstleistung u.a.</b></p> <p>21 1 Mitarbeiter oder allein</p> <p>22 2 bis 9 Mitarbeiter</p> <p>23 10 bis 49 Mitarbeiter</p> <p>24 50 Mitarbeiter und mehr</p>
<p>65 Genossenschaftsbauer</p>	<p>30 Mithelfender Familienangehöriger</p>	<p><b>In Ausbildung</b></p> <p>70 Kaufmännische / Verwaltungslehrlinge</p> <p>71 Gewerbliche Lehrlinge</p> <p>72 Haus- / Landwirtschaftliche Lehrlinge</p> <p>73 Beamtenanwärter / Beamte im Vorbereitungsdienst</p> <p>74 Praktikanten / Volontäre</p>

- A Er / sie ist Schüler / Student
- B Er / sie ist Rentner / Pensionär
- C Er / sie ist zur Zeit arbeitslos
- D Er / sie ist Hausfrau / Hausmann
- E Er ist Wehr- / Zivildienstleistender
- F Er / sie ist aus anderen Gründen  
nicht (hauptberuflich) erwerbstätig

- A Ja, mit Vater und Mutter
- B Nein, nur mit Mutter
- C Nein, nur mit Vater
- D Nein, weder mit Mutter noch mit Vater

Arbeiter	Angestellter	Beamter / Richter / Berufssoldat
<p>60 Ungelernte Arbeiter</p> <p>61 Angelernte Arbeiter</p> <p>62 Gelernte und Facharbeiter</p> <p>63 Vorarbeiter, Kolonnenführer, Brigadier</p> <p>64 Meister / Poliere</p>	<p>50 Industrie- und Werkmeister im Angestelltenverhältnis</p> <p>51 Angestellte mit einfacher Tätigkeit (z.B. Verkäufer, Kontorist, Stenotypistin)</p> <p>52 Angestellte, die schwierige Aufgaben nach allgemeiner Anweisung selbständig erledigen (z.B. Sachbearbeiter, Buchhalter, technischer Zeichner)</p> <p>53 Angestellte, die selbständige Leistungen in verantwortungsvoller Tätigkeit erbringen oder begrenzte Verantwortung für die Tätigkeit anderer tragen (z.B. wissenschaftlicher Mitarbeiter, Prokurist, Abteilungsleiter)</p> <p>54 Angestellte mit umfassenden Führungsaufgaben und Entscheidungsbefugnissen (z.B. Direktor, Geschäftsführer, Vorstand größerer Betriebe und Verbände)</p>	<p>40 Beamte im einfachen Dienst (bis einschl. Oberamtsmeister)</p> <p>41 Beamte im mittleren Dienst (vom Assistenten bis einschl. Hauptsekretär / Amtsinspektor)</p> <p>42 Beamte im gehobenen Dienst (vom Inspektor bis einschl. Oberamtmann / Oberamtsrat)</p> <p>43 Beamte im höheren Dienst, Richter (vom Regierungsrat aufwärts)</p>
<p><b>Selbständiger Landwirt</b> mit einer landwirtschaftlich genutzten Fläche von -</p> <p>10 bis unter 10 ha</p> <p>11 10 ha bis unter 20 ha</p> <p>12 20 ha bis unter 50 ha</p> <p>13 50 ha und mehr</p>	<p><b>Akademischer freier Beruf</b> (z.B. Arzt mit eigener Praxis, Rechtsanwalt)</p> <p>15 1 Mitarbeiter oder allein</p> <p>16 2 bis 9 Mitarbeiter</p> <p>17 10 Mitarbeiter und mehr</p>	<p><b>Selbständiger in Handel, Gewerbe, Industrie, Dienstleistung u.a.</b></p> <p>21 1 Mitarbeiter oder allein</p> <p>22 2 bis 9 Mitarbeiter</p> <p>23 10 bis 49 Mitarbeiter</p> <p>24 50 Mitarbeiter und mehr</p>
<p>65 Genossenschaftsbauer</p>	<p>30 Mithelfender Familienangehöriger</p>	<p><b>In Ausbildung</b></p> <p>70 Kaufmännische / Verwaltungslehrlinge</p> <p>71 Gewerbliche Lehrlinge</p> <p>72 Haus- / Landwirtschaftliche Lehrlinge</p> <p>73 Beamtenanwärter / Beamte im Vorbereitungsdienst</p> <p>74 Praktikanten / Volontäre</p>

- A Schule beendet ohne Abschluss
  
- B Volks- / Hauptschulabschluss bzw. Polytechnische Oberschule mit Abschluss 8. oder 9. Klasse
  
- C Mittlere Reife, Realschulabschluss bzw. Polytechnische Oberschule mit Abschluss 10. Klasse
  
- D Fachhochschulreife (Abschluss einer Fachoberschule etc.)
  
- E Abitur bzw. Erweiterte Oberschule mit Abschluss 12. Klasse (Hochschulreife)
  
- F Anderen Schulabschluss

- A Abgeschlossene gewerbliche oder landwirtschaftliche Lehre
  - B Abgeschlossene kaufmännische Lehre
  - C Fachschulabschluss (einschließlich Meister- und gleichwertiger Technikerabschluss)
  - D Fachhochschulabschluss (auch Abschluss einer Ingenieurschule)
  - E Hochschulabschluss
  - F Anderen beruflichen Ausbildungsabschluss  
◀ bitte angeben! ▶
- 
- G Keinen beruflichen Ausbildungsabschluss

## Wer verrichtet die Tätigkeiten . . . . .

Stets die Frau	Meistens die Frau	Jeder zur Hälfte/ beide gemeinsam	Meistens der Mann	Stets der Mann	Wird von anderer Person gemacht
-------------------	----------------------	--	----------------------	-------------------	--

- A Zubereiten der Mahlzeiten
- B Einkaufen der Lebensmittel
- C Kleine Reparaturen in Haus /  
Wohnung
- D Wäsche waschen
- E Versicherungsangelegenheiten  
erledigen
- F Spülen und Aufräumen nach  
den Mahlzeiten
- G Putzen der Wohnung
- H Kontakte zu Behörden

B	unter	200 Euro
T	200 bis unter	300 Euro
P	300 bis unter	400 Euro
F	400 bis unter	500 Euro
E	500 bis unter	625 Euro
H	625 bis unter	750 Euro
L	750 bis unter	875 Euro
N	875 bis unter	1.000 Euro
R	1.000 bis unter	1.125 Euro
M	1.125 bis unter	1.250 Euro
S	1.250 bis unter	1.375 Euro
K	1.375 bis unter	1.500 Euro
Z	1.500 bis unter	1.750 Euro
C	1.750 bis unter	2.000 Euro
G	2.000 bis unter	2.250 Euro
Y	2.250 bis unter	2.500 Euro
J	2.500 bis unter	2.750 Euro
V	2.750 bis unter	3.000 Euro
Q	3.000 bis unter	4.000 Euro
A	4.000 bis unter	5.000 Euro
D	5.000 bis unter	7.500 Euro
W		7.500 Euro und mehr



- 01** Mein Ehemann / meine Ehefrau
- 02** Mein Partner / meine Partnerin
- 03** Eigenes (leibliches) Kind (Sohn, Tochter)
- 04** Stief- / Adoptiv- / Pflegekind, Kind des Partners
- 05** Mein Bruder / meine Schwester
- 06** Mein Stiefbruder / meine Stiefschwester / Adoptiv-  
geschwister
- 07** Mein Enkel / meine Enkelin
- 08** Mein Vater / meine Mutter
- 09** Mein Stiefvater / meine Stiefmutter
- 10** Mein Schwiegervater / meine Schwiegermutter
- 11** Mein Schwiegersohn / meine Schwiegertochter
- 12** Mein Schwager / meine Schwägerin
- 13** Mein Großvater / meine Großmutter
- 14** Großvater / Großmutter meines Ehepartners / meines  
Partners
- 15** Andere verwandte oder verschwägerte Person  
(z.B. Onkel, Tante, Nefte, Nichte usw.)
- 16** Andere, mit mir **nicht** verwandte Person

B	unter	200 Euro
T	200 bis unter	300 Euro
P	300 bis unter	400 Euro
F	400 bis unter	500 Euro
E	500 bis unter	625 Euro
H	625 bis unter	750 Euro
L	750 bis unter	875 Euro
N	875 bis unter	1.000 Euro
R	1.000 bis unter	1.125 Euro
M	1.125 bis unter	1.250 Euro
S	1.250 bis unter	1.375 Euro
K	1.375 bis unter	1.500 Euro
Z	1.500 bis unter	1.750 Euro
C	1.750 bis unter	2.000 Euro
G	2.000 bis unter	2.250 Euro
Y	2.250 bis unter	2.500 Euro
J	2.500 bis unter	2.750 Euro
V	2.750 bis unter	3.000 Euro
Q	3.000 bis unter	4.000 Euro
A	4.000 bis unter	5.000 Euro
D	5.000 bis unter	7.500 Euro
W		7.500 Euro und mehr

Sehr oft

Oft

Manchmal

Selten

Nie

- A Zur Untermiete
- B In einer Dienst- / Werkswohnung
- C In einer Mietwohnung des sozialen Wohnungsbaus
- D In einer Mietwohnung (nicht sozialer Wohnungsbau) / in gemieteter Eigentumswohnung
- E In einem gemieteten Haus
- F In einer Eigentumswohnung (Eigen- oder Familienbesitz)
- G Im eigenen Haus (oder dem Haus der Familie)
- H Andere Wohnform ◀ bitte angeben! ▶

- A Großstadt
  
- B Rand oder Vororte einer Großstadt
  
- C Mittel- oder Kleinstadt
  
- D Ländliches Dorf
  
- E Einzelgehöft oder allein stehendes Haus auf dem Land

**Ich habe zu meinen Nachbarn -**

- A keinen Kontakt
- B selten Kontakt
- C gelegentlich Kontakt
- D häufig Kontakt
- E sehr häufig Kontakt

- A Man grüsst sich
  
- B Es ergeben sich gelegentlich Gespräche im Treppenhaus, auf der Strasse oder im Garten
  
- C Es finden gegenseitige Einladungen statt

Stark verbunden

Ziemlich verbunden

Wenig verbunden

Gar nicht verbunden



- A Kultur-, Musik-, Theater- oder Tanzverein
- B Sportverein
- C Sonstige Hobbyvereinigung
- D Wohltätigkeitsverein oder karitative Organisation
- E Friedens- oder Menschenrechtsorganisation
- F Umwelt-, Natur- oder Tierschutzorganisation
- G Verein / Organisation im Gesundheitsbereich, Selbsthilfegruppe
- H Elternorganisation
- J Verein für Pensionierte oder Rentner, Seniorenverein
- K Bürgerinitiative
- L Sonstige Organisation / sonstiger Verein  
◀ bitte angeben! ▶

**In einem solchen Verein /  
einer solchen Organisation . . .**

- ◆ bin ich nicht Mitglied
- ◆ bin ich passives Mitglied
- ◆ bin ich aktives Mitglied
- ◆ habe ich ein Ehrenamt



- A Zeit mit Menschen im Verein oder Klub oder einer Freiwilligenorganisation verbringen
  
- B Zeit mit Arbeitskollegen außerhalb des Arbeitsplatzes verbringen
  
- C Zeit mit Freunden verbringen

- A Der römisch-katholischen Kirche
- B Der evangelischen Kirche (ohne Freikirchen)
- C Einer evangelischen Freikirche
- D Einer anderen christlichen Religionsgemeinschaft
- E Einer anderen nicht-christlichen Religionsgemeinschaft
- F Keiner Religionsgemeinschaft

- A Islamische Religionsgemeinschaft
- B Jüdische Religionsgemeinschaft
- C Buddhistische Religionsgemeinschaft
- D Hinduistische Religionsgemeinschaft
- E Andere nicht-christliche Religionsgemeinschaft

CDU bzw. CSU

SPD

FDP

Bündnis 90 / Die Grünen

NPD

Die Republikaner

Die Linke

Andere Partei ◀ bitte angeben! ▶

- A Ich war nicht wahlberechtigt
- B Ich wollte wählen, konnte aber nicht zum Wahllokal kommen
- C Ich meinte, nicht genug von Politik zu verstehen
- D Mich hat die Wahl nicht genügend interessiert
- E Ich hatte vor zu wählen, habe es dann aber vergessen
- F Ich nehme aus Überzeugung nie an Wahlen teil
- G Ich konnte mich nicht entscheiden, wen ich wählen sollte
- H Es gab keinen, dem / der ich meine Stimme geben wollte
- J Aus anderen Gründen ◀ bitte angeben! ▶

Seine Meinung sagen,  
im Bekanntenkreis und  
am Arbeitsplatz

67.06.056274

A

Seine Meinung sagen,  
im Bekanntenkreis und  
am Arbeitsplatz

67.06.056274

A

Seine Meinung sagen,  
im Bekanntenkreis und  
am Arbeitsplatz

67.06.056274

A

Seine Meinung sagen,  
im Bekanntenkreis und  
am Arbeitsplatz

67.06.056274

A

Seine Meinung sagen,  
im Bekanntenkreis und  
am Arbeitsplatz

67.06.056274

A

Seine Meinung sagen,  
im Bekanntenkreis und  
am Arbeitsplatz

67.06.056274

A

Seine Meinung sagen,  
im Bekanntenkreis und  
am Arbeitsplatz

67.06.056274

A

Seine Meinung sagen,  
im Bekanntenkreis und  
am Arbeitsplatz

67.06.056274

A

Sich an Wahlen beteiligen

67.06.056274

**B**

Sich an Wahlen beteiligen

67.06.056274

**B**

Sich an Wahlen beteiligen

67.06.056274

**B**

Sich an Wahlen beteiligen

67.06.056274

**B**

Sich an Wahlen beteiligen

67.06.056274

**B**

Sich an Wahlen beteiligen

67.06.056274

**B**

Sich an Wahlen beteiligen

67.06.056274

**B**

Sich an Wahlen beteiligen

67.06.056274

**B**



Sich in Versammlungen  
an öffentlichen Diskussionen  
beteiligen

67.06.056274

C

Sich in Versammlungen  
an öffentlichen Diskussionen  
beteiligen

67.06.056274

C

Sich in Versammlungen  
an öffentlichen Diskussionen  
beteiligen

67.06.056274

C

Sich in Versammlungen  
an öffentlichen Diskussionen  
beteiligen

67.06.056274

C

Sich in Versammlungen  
an öffentlichen Diskussionen  
beteiligen

67.06.056274

C

Sich in Versammlungen  
an öffentlichen Diskussionen  
beteiligen

67.06.056274

C

Sich in Versammlungen  
an öffentlichen Diskussionen  
beteiligen

67.06.056274

C

Sich in Versammlungen  
an öffentlichen Diskussionen  
beteiligen

67.06.056274

C

Mitarbeit in einer Bürgerinitiative

67.06.056274

D

Mitarbeit in einer Bürgerinitiative

67.06.056274

D

Mitarbeit in einer Bürgerinitiative

67.06.056274

D

Mitarbeit in einer Bürgerinitiative

67.06.056274

D

Mitarbeit in einer Bürgerinitiative

67.06.056274

D

Mitarbeit in einer Bürgerinitiative

67.06.056274

D

Mitarbeit in einer Bürgerinitiative

67.06.056274

D

Mitarbeit in einer Bürgerinitiative

67.06.056274

D

In einer Partei aktiv mitarbeiten

67.06.056274

E

In einer Partei aktiv mitarbeiten

67.06.056274

E

In einer Partei aktiv mitarbeiten

67.06.056274

E

In einer Partei aktiv mitarbeiten

67.06.056274

E

In einer Partei aktiv mitarbeiten

67.06.056274

E

In einer Partei aktiv mitarbeiten

67.06.056274

E

In einer Partei aktiv mitarbeiten

67.06.056274

E

In einer Partei aktiv mitarbeiten

67.06.056274

E

Teilnahme an einer  
nicht genehmigten Demonstration

67.06.056274

F

Teilnahme an einer  
nicht genehmigten Demonstration

67.06.056274

F

Teilnahme an einer  
nicht genehmigten Demonstration

67.06.056274

F

Teilnahme an einer  
nicht genehmigten Demonstration

67.06.056274

F

Teilnahme an einer  
nicht genehmigten Demonstration

67.06.056274

F

Teilnahme an einer  
nicht genehmigten Demonstration

67.06.056274

F

Teilnahme an einer  
nicht genehmigten Demonstration

67.06.056274

F

Teilnahme an einer  
nicht genehmigten Demonstration

67.06.056274

F

Teilnahme an einer  
genehmigten Demonstration

67.06.056274

G

Teilnahme an einer  
genehmigten Demonstration

67.06.056274

G

Teilnahme an einer  
genehmigten Demonstration

67.06.056274

G

Teilnahme an einer  
genehmigten Demonstration

67.06.056274

G

Teilnahme an einer  
genehmigten Demonstration

67.06.056274

G

Teilnahme an einer  
genehmigten Demonstration

67.06.056274

G

Teilnahme an einer  
genehmigten Demonstration

67.06.056274

G

Teilnahme an einer  
genehmigten Demonstration

67.06.056274

G

Sich aus Protest  
nicht an Wahlen beteiligen

67.06.056274

H

Sich aus Protest  
nicht an Wahlen beteiligen

67.06.056274

H

Sich aus Protest  
nicht an Wahlen beteiligen

67.06.056274

H

Sich aus Protest  
nicht an Wahlen beteiligen

67.06.056274

H

Sich aus Protest  
nicht an Wahlen beteiligen

67.06.056274

H

Sich aus Protest  
nicht an Wahlen beteiligen

67.06.056274

H

Sich aus Protest  
nicht an Wahlen beteiligen

67.06.056274

H

Sich aus Protest  
nicht an Wahlen beteiligen

67.06.056274

H

Aus Protest einmal  
eine andere Partei wählen  
als die, der man nahesteht

67.06.056274

J

Aus Protest einmal  
eine andere Partei wählen  
als die, der man nahesteht

67.06.056274

J

Aus Protest einmal  
eine andere Partei wählen  
als die, der man nahesteht

67.06.056274

J

Aus Protest einmal  
eine andere Partei wählen  
als die, der man nahesteht

67.06.056274

J

Aus Protest einmal  
eine andere Partei wählen  
als die, der man nahesteht

67.06.056274

J

Aus Protest einmal  
eine andere Partei wählen  
als die, der man nahesteht

67.06.056274

J

Aus Protest einmal  
eine andere Partei wählen  
als die, der man nahesteht

67.06.056274

J

Aus Protest einmal  
eine andere Partei wählen  
als die, der man nahesteht

67.06.056274

J

Beteiligung an einer  
Unterschriftensammlung

67.06.056274

K

Beteiligung an einer  
Unterschriftensammlung

67.06.056274

K

Beteiligung an einer  
Unterschriftensammlung

67.06.056274

K

Beteiligung an einer  
Unterschriftensammlung

67.06.056274

K

Beteiligung an einer  
Unterschriftensammlung

67.06.056274

K

Beteiligung an einer  
Unterschriftensammlung

67.06.056274

K

Beteiligung an einer  
Unterschriftensammlung

67.06.056274

K

Beteiligung an einer  
Unterschriftensammlung

67.06.056274

K



Aus politischen, ethischen  
oder Umweltgründen  
Waren boykottieren oder kaufen

67.06.056274

L

Aus politischen, ethischen  
oder Umweltgründen  
Waren boykottieren oder kaufen

67.06.056274

L

Aus politischen, ethischen  
oder Umweltgründen  
Waren boykottieren oder kaufen

67.06.056274

L

Aus politischen, ethischen  
oder Umweltgründen  
Waren boykottieren oder kaufen

67.06.056274

L

Aus politischen, ethischen  
oder Umweltgründen  
Waren boykottieren oder kaufen

67.06.056274

L

Aus politischen, ethischen  
oder Umweltgründen  
Waren boykottieren oder kaufen

67.06.056274

L

Aus politischen, ethischen  
oder Umweltgründen  
Waren boykottieren oder kaufen

67.06.056274

L

Aus politischen, ethischen  
oder Umweltgründen  
Waren boykottieren oder kaufen

67.06.056274

L

Sich an einer  
Online-Protestaktion beteiligen

67.06.056274

M

Sich an einer  
Online-Protestaktion beteiligen

67.06.056274

M

Sich an einer  
Online-Protestaktion beteiligen

67.06.056274

M

Sich an einer  
Online-Protestaktion beteiligen

67.06.056274

M

Sich an einer  
Online-Protestaktion beteiligen

67.06.056274

M

Sich an einer  
Online-Protestaktion beteiligen

67.06.056274

M

Sich an einer  
Online-Protestaktion beteiligen

67.06.056274

M

Sich an einer  
Online-Protestaktion beteiligen

67.06.056274

M

Das Grundgesetz

67.06.056274

A

Das Grundgesetz

67.06.056274

A

Das Grundgesetz

67.06.056274

A

Das Grundgesetz

67.06.056274

A

Das Grundgesetz

67.06.056274

A

Das Grundgesetz

67.06.056274

A

Das Grundgesetz

67.06.056274

A

Das Grundgesetz

67.06.056274

A

Der Bundestag

67.06.056274

B

Der Bundestag

67.06.056274

B

Der Bundestag

67.06.056274

B

Der Bundestag

67.06.056274

B

Der Bundestag

67.06.056274

B

Der Bundestag

67.06.056274

B

Der Bundestag

67.06.056274

B

Der Bundestag

67.06.056274

B

Die Leistungen der  
deutschen Sportler

67.06.056274

C

Die Leistungen der  
deutschen Sportler

67.06.056274

C

Die Leistungen der  
deutschen Sportler

67.06.056274

C

Die Leistungen der  
deutschen Sportler

67.06.056274

C

Die Leistungen der  
deutschen Sportler

67.06.056274

C

Die Leistungen der  
deutschen Sportler

67.06.056274

C

Die Leistungen der  
deutschen Sportler

67.06.056274

C

Die Leistungen der  
deutschen Sportler

67.06.056274

C

Die wirtschaftlichen Erfolge

67.06.056274

D

Die wirtschaftlichen Erfolge

67.06.056274

D

Die wirtschaftlichen Erfolge

67.06.056274

D

Die wirtschaftlichen Erfolge

67.06.056274

D

Die wirtschaftlichen Erfolge

67.06.056274

D

Die wirtschaftlichen Erfolge

67.06.056274

D

Die wirtschaftlichen Erfolge

67.06.056274

D

Die wirtschaftlichen Erfolge

67.06.056274

D

Die deutsche Kunst und  
Literatur

67.06.056274

E

Die deutsche Kunst und  
Literatur

67.06.056274

E

Die deutsche Kunst und  
Literatur

67.06.056274

E

Die deutsche Kunst und  
Literatur

67.06.056274

E

Die deutsche Kunst und  
Literatur

67.06.056274

E

Die deutsche Kunst und  
Literatur

67.06.056274

E

Die deutsche Kunst und  
Literatur

67.06.056274

E

Die deutsche Kunst und  
Literatur

67.06.056274

E

Die wissenschaftlichen  
Leistungen

Die wissenschaftlichen  
Leistungen

67.06.056274

F

67.06.056274

F

Die wissenschaftlichen  
Leistungen

Die wissenschaftlichen  
Leistungen

67.06.056274

F

67.06.056274

F

Die wissenschaftlichen  
Leistungen

Die wissenschaftlichen  
Leistungen

67.06.056274

F

67.06.056274

F

Die wissenschaftlichen  
Leistungen

Die wissenschaftlichen  
Leistungen

67.06.056274

F

67.06.056274

F



Die sozialstaatlichen  
Leistungen

67.06.056274

G

Die sozialstaatlichen  
Leistungen

67.06.056274

G

Die sozialstaatlichen  
Leistungen

67.06.056274

G

Die sozialstaatlichen  
Leistungen

67.06.056274

G

Die sozialstaatlichen  
Leistungen

67.06.056274

G

Die sozialstaatlichen  
Leistungen

67.06.056274

G

Die sozialstaatlichen  
Leistungen

67.06.056274

G

Die sozialstaatlichen  
Leistungen

67.06.056274

G

## Hinweise zum zusätzlichen ALLBUScompact 2008 (Studien-Nr. 4601)

---

Als Alternative zum in der Demographie relativ komplex strukturierten ALLBUS 2008 wird zusätzlich eine im Umfang reduzierte Kompaktversion angeboten. Dieser ALLBUScompact eignet sich zum einen für Einsteiger in die Datenanalyse, weil wichtige Items zur demographischen Beschreibung der Befragten in einer leicht überschaubaren Auswahl angeboten werden, zum anderen kann aber auch die Zugänglichkeit dieser Datensätze erleichtert werden, insofern die datenschutzrechtliche Zugangsschwelle noch niedriger als in der ALLBUS-Vollversion angesetzt werden kann.

Die verschiedenen inhaltlichen Fragen zu Einstellungen, Meinungen, Verhaltensweisen etc. außerhalb der ALLBUS-Demographie werden ungekürzt in die Kompaktfassung übernommen. Die Kürzel zur Kennzeichnung der verbleibenden Variablen in der komprimierten Fassung bleiben die gleichen wie in der Vollversion. Dadurch wird ein eventuell beabsichtigtes Umsteigen zwischen den beiden Varianten erleichtert.

Einige Besonderheiten ergeben sich allerdings aus punktuellen Vereinfachungen, die im Datenschutz begründet sind. Die Angaben zur Staatsbürgerschaft wurden dichotomisiert (deutsche Staatsbürgerschaft vorhanden vs. keine deutsche Staatsbürgerschaft vorhanden) und die beiden Extremwerte für Großstädte bei der Variable 'Größenklasse der politischen Gemeinde' wurden zusammengefasst (siehe auch die weiter unten folgende Kurzübersicht).

## Liste der Demographie-Variablen im ALLBUScompact 2008

V4	DEUTSCHE STAATSANGEHOERIGKEIT?	(recodiert*)
V151	GESCHLECHT, BEFRAGTE<R>	
V154	ALTER: BEFRAGTE<R>	
V155	ALTER: BEFRAGTE<R>, KATEGORISIERT	
V173	ALLGEMEINER SCHULABSCHLUSS	
V182	BEFR.: FACHHOCHSCHULABSCHLUSS	
V183	BEFR.: HOCHSCHULABSCHLUSS	
V186	BEFRAGTE<R> BERUFSTAETIG?	
V187	BEFR.: JETZIGE BERUFLICHE STELLUNG	
V191	BEFR.: JETZIGE BERUFSHAUPTGRUPPE I68	
V193	BEFR.: JETZIG. TREIMANPRESTIGE I68, KAT.	
V195	BEFR.: JETZIGES MAGNITUDEPRES. I68, KAT.	
V197	BEFR.: ISEI NACH GANZEBOOM I68, KATEG.	
V198	GOLDTHORPEKLASSEN, GEGENW.BERUF, BEFR. I68	
V201	BEFR.: JETZIGER BERUF; SIOPS I88, KATEG.	
V203	BEFR.: JETZIGES MAGNITUDEPRES. I88, KAT.	
V205	BEFR.: ISEI NACH GANZEBOOM I88, KATEG.	
V206	IM OEFFENTLICHEN DIENST TAETIG?	
V208	BEFR.: ARBEITSSTUNDEN PRO WOCHE, KATEG.	
V210	ANZAHL, BESCHAEFTIGTE, KATEGORISIERT	
V211	BERUFLICHE AUFSICHTSFUNKTION, BEFR.?	
V212	FURCHT: STELLUNGSVERLUST, ARBEITNEHMER	
V213	FURCHT: BETRIEBSVERLUST, SELBSTAENDIGE	
V214	BERUFST.: ARBEITSLOS I.D. LETZTEN 10 J.?	
V216	DAUER DER ARBEITSLOSIGKEIT, KATEGORIS.	
V218	BEFR.: NEBENERWERB; ARBEITSSTUNDEN, KAT.	
V219	BEFR.: STATUS DER NICHTERWERBSTAETIGKEIT	
V222	BEFR.: LETZTE BERUFLICHE STELLUNG	
V226	BEFR.: LETZTE BERUFSHAUPTGRUPPE I68	
V228	BEFR.: TREIMANPREST., LETZT.BERUF, KAT. I68	
V230	BEFR.: MAGNITUDEPRES., LETZT.BERUF, KAT. I68	
V232	BEFR.: ISEI, LETZTER BERUF I68, KATEG.	
V233	GOLDTHORPEKLASSEN, EHEMAL.BERUF, BEFR. I68	
V236	BEFR.: LETZTER BERUF; SIOPS I88, KATEG.	
V238	BEFR.: MAGNITUDEPRES., LETZT.BERUF, KAT. I88	
V240	BEFR.: ISEI, LETZTER BERUF I88, KATEG.	
V242	ANZ. BESCHAEFTIGTE, LETZTE ARBEIT, KAT.	
V243	NICHTBERUFST.: EHEDEM ARBEITSLOS GEWESEN?	
V244	ARBEITSLOS: EHEDEM ARBEITSLOS GEWESEN?	
V246	DAUER <EHEMALIGER> ARBEITSLOSIGKEIT, KAT.	
V247	GESUNDHEITZUSTAND BEFR.	
V248	FAMILIENSTAND, BEFRAGTE<R>	
V266	GEGENWAERTIGER EHEP. BERUFSTAETIG?	
V267	GEGENW.EHEP.: JETZIGE BERUFL. STELLUNG	
V271	GEGENW.EHEP.: JETZIGE BERUFSHAUPTGR. I68	
V273	GEGENW.EHEP.: JETZIG.TREIMANPRES. I68, KAT.	

V275 GEGENW.EHEP.: JETZIG.MAGNITUDEPR.I68,KAT  
V277 GEGENW.EHEP.: ISEI GANZEBOOM I68, KATEG.  
V278 GOLDTHORPEKLASSEN, GEGENW.BERUF,EHEP.I68  
V281 GEGENW.EHEP.: SIOPS I88, KATEGORISIERT  
V283 GEGENW.EHEP.: JETZIG.MAGNITUDEPR.I88,KAT  
V285 GEGENW.EHEP.: ISEI GANZEBOOM I88, KATEG.  
V286 EHEP.: IM OEFFENTLICHEN DIENST TAETIG?  
V287 FURCHT V.STELLUNGSGEFAEHRD.,GEGENW.EHEP.  
V288 FURCHT VOR BETRIEBSVERLUST, GEGENW.EHEP.  
V309 LEBENSPARTNER: BERUFSTAETIG?  
V310 LEBENSPARTNER: JETZIGE BERUFL.STELLUNG  
V314 LEBENSP.: JETZIGE BERUFSHAUPTGRUPPE I68  
V316 LEBENSP.: JETZIG.TREIMANPRESTIGE I68,KAT  
V318 LEBENSP.: JETZIG.MAGNITUDEPREST.I68,KAT.  
V320 LEBENSPARTNER: ISEI GANZEBOOM I68, KAT.  
V321 GOLDTHORPEKL., GEGENW.BERUF, PARTNER I68  
V324 LEBENSPARTNER: SIOPS I88, KATEGORISIERT  
V326 LEBENSP.: JETZIG.MAGNITUDEPREST.I88,KAT.  
V328 LEBENSPARTNER: ISEI GANZEBOOM I88, KAT.  
V329 LEBENSP: IM OEFFENTLICHEN DIENST TAETIG?  
V330 FURCHT V.STELLUNGSGEFAEHRD., LEBENSP.  
V331 FURCHT VOR BETRIEBSVERLUST, LEBENSP.  
V333 WIE VIELE ARBEITSLOSE VERWANDTE+FREUNDE  
V334 WIE VIELE ARBEITSLOSE IN GEMEINDE,STADT  
V336 VATER: BERUFLICHE STELLUNG  
V340 VATER: BERUFSHAUPTGRUPPE I68  
V342 VATER: TREIMANPRESTIGE I68, KATEG.  
V344 VATER: MAGNITUDEPRESTIGE I68, KATEG.  
V346 VATER: ISEI NACH GANZEBOOM I68, KATEG.  
V347 VATER: GOLDTHORPEKLASSEN I68  
V350 VATER: SIOPS I88, KATEGORISIERT  
V352 VATER: MAGNITUDEPRESTIGE I88, KATEG.  
V354 VATER: ISEI NACH GANZEBOOM I88, KATEG.  
V355 MUTTER: BERUFLICHE STELLUNG  
V359 MUTTER: DAMALIGE BERUFSHAUPTGRUPPE I68  
V361 MUTTER: TREIMANPRESTIGE I68, KATEG.  
V363 MUTTER: MAGNITUDEPRESTIGE I68, KATEG.  
V365 MUTTER: ISEI NACH GANZEBOOM I68, KATEG.  
V366 MUTTER: GOLDTHORPEKLASSEN I68  
V369 MUTTER: SIOPS I88, KATEGORISIERT  
V371 MUTTER: MAGNITUDEPRESTIGE I88, KATEG.  
V373 MUTTER: ISEI NACH GANZEBOOM I88, KATEG.  
V388 BFR.:NETTOEINKOMMEN<OFFENE+LISTENANGABE>  
V389 NETTOEINKOMMEN<OFFENE+LISTENANGABE>,KAT.  
V448 HAUSHALTSEINKOMMEN <OFFENE+LISTENANGABE>  
V449 HAUSHALTSEINK.<OFFENE+LISTENANGABE>,KAT.  
V524 KONFESSION, BEFRAGTE<R>  
V526 KIRCHGANGSHAEUEFIGKEIT  
V534 WAHLABSICHT, BUNDESTAGSWAHL; BEFR.  
V537 WARUM HAT BEFR. NICHT GEWAEHLT?

V549 DAUER DES INTERVIEWS IN MINUTEN, KAT.  
V770 BERUFLICHE STELLUNG, EINORDNUNG N.TERWEY  
V774 BERUFSHAUPTGRUPPE I68, EINORD. N. TERWEY  
V776 TREIMANPRESTIGE I68, EINORD.N.TERWEY,KAT  
V778 MAGNITUDEPREST. I68, EINORD.N.TERWEY,KAT  
V780 ISEI GANZEBOOM I68, EINORD.N.TERWEY,KAT.  
V781 GOLDTHORPEKLASSEN I68, EINORD. N. TERWEY  
V784 SIOPS I88, EINORDNUNG NACH TERWEY, KAT.  
V786 MAGNITUDEPREST. I88, EINORD.N.TERWEY,KAT  
V788 ISEI GANZEBOOM I88, EINORD.N.TERWEY,KAT.  
V796 GROESSENKLASSE DER POLIT. GEMEINDE (recodiert\*)

\* Die Codierungen dieser Variablen sind in einigen Bereichen vereinfachte Versionen der Daten im vorangegangenen Variable Report. Die für den ALLBUScompact geltenden Codierungen sind auf der nachfolgenden Seite dargestellt.

## Übersicht zu den vereinfachten Codierungen im ALLBUScompact 2008

### V5 Deutsche Staatsangehörigkeit?

1. Ja, deutsche Staatsbürgerschaft  
*(Codes 1, 2 in der Vollversion des ALLBUS 2008)*
2. Nein, keine deutsche Staatsbürgerschaft  
*(Code 3 in der Vollversion des ALLBUS 2008)*

### V796 Größenklasse der politischen Gemeinde

01. Bis 1.999 Einwohner
02. 2.000 - 4.999 Einwohner
03. 5.000 - 19.999 Einwohner
04. 10.000 - 49.999 Einwohner
05. 50.000 - 99.999 Einwohner
06. 100.000 Einwohner und mehr  
*(Codes 6 und 7 in der Vollversion des ALLBUS 2008)*